

**Муниципальное автономное общеобразовательное учреждение
«Образовательный центр № 1 имени Героя Советского Союза
К.А.Рябова г.Вольска Саратовской области»**

Утверждаю
Директор _____
Нагайчук Н.А.
Приказ № 280 от 30.08.2024 года

**ОСНОВНАЯ ОБРАЗОВАТЕЛЬНАЯ ПРОГРАММА
НАЧАЛЬНОГО ОБЩЕГО ОБРАЗОВАНИЯ
МАОУ «ОБРАЗОВАТЕЛЬНЫЙ ЦЕНТР № 1
Г.ВОЛЬСКА САРАТОВСКОЙ ОБЛАСТИ»**

рассмотрено
на заседании педагогического
совета
протокол № 1 от 28.08.2024

Содержание

	Общие положения	4
1.	Целевой раздел	6
1.1.	Пояснительная записка	6
1.1.1.	Цели и задачи реализации ООП НОО	6
1.1.2.	Принципы формирования и механизмы реализации ООП НОО	7
1.1.3.	Общая характеристика ООП НОО	10
1.2.	Планируемые результаты освоения обучающимися ООП НОО	11
1.2.1	Личностные результаты освоения обучающимися ООП НОО	12
1.2.2.	Метапредметные результаты освоения обучающимися ООП НОО	13
1.2.3.	Предметные результаты освоения обучающимися ООП НОО	14
1.3.	Система оценки достижения планируемых результатов освоения ООП НОО	23
2.	Содержательный раздел	32
2.1.	Рабочие программы учебных предметов в соответствии с ФООП НОО	32
2.1.1.	Русский язык	32
2.1.2.	Литературное чтение	127
2.1.3.	Иностранный язык (английский)	225
2.1.4.	Математика	327
2.1.5.	Окружающий мир	376
2.1.6	Основы религиозных культур и светской этики	409
2.1.7.	Изобразительное искусство	496
2.1.8.	Музыка	558
2.1.9.	Труд (технология)	648
2.1.10.	Физическая культура	725
2.2.	Программа формирования универсальных учебных действий обучающихся	786
2.3.	Программа воспитания	790
2.3.1.	Целевой раздел программы воспитания	790
2.3.2.	Содержательный раздел программы воспитания	793
2.3.3.	Организационный раздел программы воспитания	813
3.	Организационный раздел	827
3.1.	Учебный план начального общего образования	827
3.2.	Календарный учебный график	831
3.3.	План внеурочной деятельности	833
3.4.	Календарный план воспитательной работы	834

3.5.	Система условий реализации программы начального общего образования	846
3.5.1.	Кадровые условия реализации основной образовательной программы начального общего образования	847
3.5.2.	Психолого-педагогические условия реализации основной образовательной программы начального общего образования	849
3.5.3.	Финансово-экономические условия реализации образовательной программы начального общего образования	853
3.5.4.	Материально-технические условия реализации основной образовательной программы начального общего образования	855

ОБЩИЕ ПОЛОЖЕНИЯ

Основная образовательная программа начального общего образования (далее – ООП НОО) Муниципального автономного общеобразовательного учреждения «Образовательный Центр № 1 имени Героя Советского Союза К.А.Рябова г.Вольска Саратовской области» (далее – МАОУ «Образовательный центр № 1 г.Вольска») разработана в соответствии с требованиями Федерального государственного образовательного стандарта начального общего образования (далее – ФГОС НОО) к структуре программы на основе примерной ФОП НОО, с учетом образовательных потребностей и запросов участников образовательных отношений и в соответствии с основными направлениями образовательной политики России, определенными в следующих нормативных документах:

- Закон РФ «Об образовании» № 273-ФЗ от 29.12.2012 г.
- Федеральный государственный стандарт начального общего образования (Приказ Министерства просвещения РФ № 286 от 31.10.2021 г).
- Федеральная образовательная программа начального общего образования (далее – ФОП НОО, утвержденная приказом Министерства просвещения РФ от 18.05.2023 г. № 372.
- Концепция Образовательной системы «Школа России».
- Санитарные правила СП 2.4.3648-20 «Санитарно-эпидемиологические требования к организациям воспитания и обучения, отдыха и оздоровления детей и молодежи», утвержденных постановлением Главного государственного санитарного врача Российской Федерации от 28.09.2020 № 28 (далее - СП 2.4.3648-20).
- Санитарные правила и СанПиН 1.2.3685-21 «Гигиенические нормативы и требования к обеспечению безопасности и (или) безвредности для человека факторов среды обитания», утвержденных постановлением Главного государственного санитарного врача Российской Федерации от 28.01.2021 № 2 (далее - СанПиН 1.2.3685-21).
- СанПиН 2.3/2.4.3590-20 «Санитарно-эпидемиологические требования к организации воспитания и обучения, отдыха и оздоровления детей и молодежи».
- Устав МАОУ СОШ №28.

Основная образовательная программа начального общего образования определяет содержание и организацию образовательного процесса на уровне начального общего образования и направлена на: формирование общей культуры обучающихся; на их духовно-нравственное, социальное, личностное и интеллектуальное развитие; на создание основы для самостоятельной реализации учебной деятельности, обеспечивающей социальную успешность; развитие творческих способностей; саморазвитие и самосовершенствование; самостоятельность; сохранение и укрепление здоровья обучающихся.

ООП НОО МАОУ «Образовательный центр № 1 г.Вольска» предусматривает непосредственное применение при реализации обязательной части ООП НОО федеральных рабочих программ по учебным предметам

Основная образовательная программа построена в соответствии с логикой представления МАОУ «Образовательный центр № 1 г.Вольска» программы начального общего образования и раскрывает наполнение следующих разделов: целевой, содержательный, организационный.

Целевой раздел определяет общее назначение, цели, задачи и планируемые результаты реализации ФОП НОО, а также способы достижения этих целей и результатов.

Целевой раздел ООП НОО включает:

пояснительную записку;

планируемые результаты освоения обучающимися ООП НОО;

систему оценки достижения планируемых результатов освоения ООП НОО.

Пояснительная записка целевого раздела ООП НОО в соответствии с ФО НОО раскрывает:

- цели реализации ООП НОО, конкретизированные в соответствии с требованиями ФОП НОО и ФГОС НОО к результатам освоения обучающимися программы начального общего образования;

- принципы формирования и механизмы реализации ООП НОО в соответствии ФОП НОО и общую характеристику ООП НОО;

При этом содержание и планируемые результаты ООП НОО должны быть не ниже соответствующих содержания и планируемых результатов ФОП НОО.

Раздел включает особенности функционирования МАОУ «Образовательный центр № 1 г.Вольска» и характеристику контингента обучающихся.

Планируемые результаты в соответствии с ФГОС НОО включают личностные, метапредметные и предметные достижения младшего школьника на конец его обучения в начальной школе. Личностные результаты отражают новообразования ребёнка, отражающие его социальный статус: сформированность гражданской идентификации, готовность к самообразованию, сформированность учебно-познавательной мотивации и другое. Метапредметные результаты характеризуют уровень становления универсальных учебных действий (познавательных, коммуникативных, регулятивных) как показателей умений обучающегося учиться, общаться со взрослыми и сверстниками, регулировать своё поведение и деятельность. Предметные результаты отражают уровень и качество овладения содержанием учебных предметов, которые изучаются в начальной школе.

В целевом разделе представлены единые подходы к системе оценивания достижений планируемых результатов освоения программы начального общего образования. Даются рекомендации по контролю метапредметных результатов обучения и требования к его организации.

Содержательный раздел ООП НОО включает программы, ориентированные на достижение предметных, метапредметных и личностных результатов:

- рабочие программы учебных предметов в соответствии с ФГОС НОО и ФОП НОО;

- программу формирования универсальных учебных действий у обучающихся;

- рабочую программу воспитания в соответствии с ФОП НОО.

Федеральные рабочие программы учебных предметов обеспечивают достижение планируемых результатов освоения ФОП НОО и разработаны на основе требований ФГОС НОО к результатам освоения программы начального общего образования.

В ООП НОО представлены рабочие программы по всем учебным предметам начальной школы в соответствии с ФОП НОО. Тематическое планирование является приложением к данной программе.

Программа формирования универсальных учебных действий у обучающихся содержит:

- описание взаимосвязи универсальных учебных действий с содержанием учебных предметов;

- характеристики регулятивных, познавательных, коммуникативных универсальных учебных действий обучающихся.

Сформированность универсальных учебных действий у обучающихся определяется на этапе завершения ими освоения программы начального общего образования

Рассматриваются подходы к созданию программы формирования универсальных учебных действий на основе интеграции предметных и метапредметных результатов

обучения. Характеризуется вклад учебного предмета в становление и развитие УУД младшего школьника.

Представлена программа воспитания МАОУ «Образовательный центр № 1 г.Вольска» в соответствии с требованиями федеральной рабочей программы воспитания, которую классный руководитель может использовать как образец для создания своей программы с возможной корректировкой в соответствии с условиями жизнедеятельности класса, преемственности и перспективности построения системы воспитательной работы с обучающимися.

Рабочая программа воспитания МАОУ «Образовательный центр № 1 г.Вольска» направлена:

- на сохранение и укрепление традиционных российских духовно-нравственных ценностей, к которым относятся жизнь, достоинство, права и свободы человека, патриотизм, гражданственность, служение Отечеству и ответственность за его судьбу, высокие нравственные идеалы, крепкая семья, созидательный труд, приоритет духовного над материальным, гуманизм, милосердие, справедливость, коллективизм, взаимопомощь и взаимоуважение, историческая память и преемственность поколений, единство народов России;

- на развитие личности обучающихся, в том числе укрепление психического здоровья и физическое воспитание, достижение ими результатов освоения программы начального общего образования.

Рабочая программа воспитания МАОУ «Образовательный центр № 1 г.Вольска» реализуется в единстве урочной и внеурочной деятельности, осуществляемой образовательной организацией совместно с семьей и другими институтами воспитания.

Организационный раздел ООП НОО определяет общие рамки организации образовательной деятельности, а также организационные механизмы и условия реализации программы начального общего образования в соответствии с ФОП НОО с учетом особенностей функционирования МАОУ «Образовательный центр № 1 г.Вольска», режима его работы и местных условий и включает:

-учебный план;

-план внеурочной деятельности;

-календарный учебный график;

-календарный план воспитательной работы, содержащий перечень событий и мероприятий воспитательной направленности, которые организуются и проводятся в школе или в которых МАОУ «Образовательный центр № 1 г.Вольска» принимает участие в учебном году или периоде обучения.

1. ЦЕЛЕВОЙ РАЗДЕЛ

1.1. Пояснительная записка

Цели и задачи реализации основной образовательной программы начального общего образования

В соответствии с Федеральным законом «Об образовании в Российской Федерации» начальное общее образование относится к основным образовательным программам (наряду с образовательной программой дошкольного образования и образовательной программой основного общего образования, статья 12 Закона) и характеризует первый уровень школьного обучения. Образовательная программа понимается в Законе «Об образовании в Российской Федерации» как комплекс основных характеристик образования (объём, содержание, планируемые результаты) и организационно-педагогических условий, реализация которых обеспечивает успешность выполнения ФГОС каждого уровня образования.

ФОП НОО является основным документом, определяющим содержание общего образования, а также регламентирующим образовательную деятельность организации в единстве урочной и внеурочной деятельности при учете установленного ФГОС НОО соотношения обязательной части программы и части, формируемой участниками образовательного процесса.

1.1.1. Цели и задачи реализации ООП НОО

Целями реализации основной образовательной программы начального общего образования в соответствии с ФОП НОО является:

обеспечение успешной реализации конституционного права каждого гражданина РФ на получение качественного образования, включающего обучение, развитие и воспитание каждого обучающегося;

организация учебного процесса с учётом целей, содержания и планируемых результатов начального общего образования, отражённых в обновленном ФГОС НОО;

создание условий для свободного развития каждого обучающегося с учётом его потребностей, возможностей и стремления к самореализации.

организация деятельности педагогического коллектива по созданию индивидуальных программ и учебных планов для одарённых, успешных обучающихся и (или) для детей социальных групп, нуждающихся в особом внимании и поддержке.

возможность для коллектива МАОУ «Образовательный центр № 1 г.Вольска» проявить своё педагогическое мастерство, обогатить опыт деятельности, активно участвовать в создании и утверждении традиций школьного коллектива.

Достижение поставленных целей реализации ООП НОО в соответствии ФОП НОО предусматривает решение следующих основных задач:

— формирование общей культуры, гражданско-патриотическое, духовно-нравственное воспитание, интеллектуальное развитие, становление творческих способностей, сохранение и укрепление здоровья;

— обеспечение планируемых результатов по освоению обучающимися целевых установок, приобретению знаний, умений, навыков, определяемых личностными, семейными, общественными, государственными потребностями и возможностями обучающегося, индивидуальными особенностями его развития и состояния здоровья;

— становление и развитие личности в ее индивидуальности, самобытности, уникальности и неповторимости;

— обеспечение преемственности начального общего и основного общего образования;

— достижение планируемых результатов освоения ООП НОО в соответствии с требованиями ФОП НОО всеми обучающимися, в том числе детьми с ограниченными возможностями здоровья (далее — дети с ОВЗ);

— обеспечение доступности получения качественного начального общего образования;

— выявление и развитие способностей обучающихся, в том числе лиц, проявивших выдающиеся способности, через систему клубов, секций, студий и курсов внеурочной деятельности;

— организация общественно полезной деятельности;

— организация интеллектуальных и творческих соревнований, научно-технического творчества и проектно-исследовательской деятельности;

— участие обучающихся, их родителей (законных представителей), педагогических работников и общественности в проектировании и развитии внутришкольной социальной среды;

— использование в образовательной деятельности современных образовательных технологий деятельностного типа;

— предоставление обучающимся возможности для эффективной самостоятельной работы;

— включение обучающихся в процессы познания и преобразования внешкольной социальной среды (населенного пункта, района, города).

1.1.2. Принципы формирования и механизмы реализации ООП НОО

Организация образовательных отношений в соответствии с ФОП НОО подчиняется следующим принципам:

Принцип учёта ФГОС НОО: ООП НОО базируется на требованиях, предъявляемых ФГОС НОО к целям, содержанию, планируемым результатам и условиям обучения в

начальной школе с учетом ФОП НОО.

Принцип учёта языка обучения: с учётом условий функционирования МАОУ «Образовательный центр № 1 г.Вольска» программа характеризует право получения образования на родном (русском) языке и отражает механизмы реализации данного принципа в учебных планах, планах внеурочной деятельности.

Принцип учёта ведущей деятельности обучающегося: программа обеспечивает конструирование учебного процесса в структуре учебной деятельности, предусматривает механизмы формирования всех компонентов учебной деятельности (мотив, цель, учебная задача, учебные операции, контроль и самоконтроль), предполагает отбор содержания обучения, наиболее адекватного потребностям детей этого возрастного этапа развития, знаний, умений, универсальных действий, наиболее актуальных для младших школьников. При этом учитывается необходимость социализации ребенка, осознание им своего места не только в «детском» мире, но и в школьном коллективе; овладение новыми социальными ролями («я – ученик», «я – школьник») с постепенным расширением его участия во «взрослом» мире.

Принцип индивидуализации обучения: программа предусматривает возможность и механизмы разработки индивидуальных программ и учебных планов для обучения детей с особыми способностями, потребностями и интересами. При этом учитываются запросы родителей (законных представителей) обучающегося.

Принцип преемственности и перспективности: программа обеспечивает связь и динамику в формировании знаний, умений и способов деятельности между этапами начального образования, а также успешную адаптацию обучающихся к обучению по образовательным программам основного общего образования, единые подходы между их обучением и развитием на уровнях начального общего и основного общего образования.

Принцип интеграции обучения и воспитания: программа предусматривает связь урочной и внеурочной деятельности, разработку разных мероприятий, направленных на обогащение знаний, воспитание чувств и познавательных интересов обучающихся, нравственно-ценностного отношения к действительности, позволяет предоставить учащемуся для познания лучшие объекты культуры из разных сфер окружающей жизни, что позволяет обеспечить интеграционные связи учебной и внеучебной деятельности школьника.

Принцип здоровьесбережения: при организации образовательной деятельности по программе начального общего образования не допускается использование технологий, которые могут нанести вред физическому и психическому здоровью обучающихся, приоритет использования здоровьесберегающих педагогических технологий. Объём учебной нагрузки, организация всех учебных и внеучебных мероприятий должны соответствовать требованиям, предусмотренным санитарными правилами и нормами СанПиН 1.2.3685-21 «Гигиенические нормативы и требования к обеспечению безопасности и (или) безвредности для человека факторов среды обитания», утвержденными постановлением Главного государственного санитарного врача Российской Федерации от 28 января 2021 г. № 2 (зарегистрировано Министерством юстиции Российской Федерации 29 января 2021 г., регистрационный N 62296), действующими до 1 марта 2027 г. (далее — Гигиенические нормативы), и санитарными правилами СП 2.4.3648-20 «Санитарно-эпидемиологические требования к организациям воспитания и обучения, отдыха и оздоровления детей и молодежи», утвержденными постановлением Главного государственного санитарного врача Российской Федерации от 28 сентября 2020 г. № 28 (зарегистрировано Министерством юстиции Российской Федерации 18 декабря 2020 г., регистрационный № 61573), действующими до 1 января 2027 г. (далее — Санитарно-эпидемиологические требования).

Основная образовательная программа начального общего образования реализуется МАОУ «Образовательный центр № 1 г.Вольска» с использованием внутренних и внешних ресурсов путем взаимодействия участников образовательных отношений в

пределах образовательной организации и в рамках сетевого взаимодействия.

Основные механизмы реализации программы определены с учётом традиций коллектива МАОУ «Образовательный центр № 1 г.Вольска», потенциала педагогических кадров и контингента обучающихся:

Внутренние ресурсы:

кадровые (педагоги начального общего образования, педагоги – специалисты, педагоги дополнительного образования, педагог-психолог, учитель-логопед, учитель-дефектолог, социальный педагог, библиотекарь);

финансовые (бюджетные средства, оказание платных образовательных услуг, спонсорская помощь, гранты);

материально-технические (оснащение оборудованием, в том числе учебно-методическим, всех помещений образовательной организации);

информационные (знания о конкретных обучающихся и ученических коллективах, о ходе и результатах процессов, осуществляемых школой в целом и каждым сотрудником в отдельности), а также профессиональный и жизненный опыт педагогов, администрации, прочих работников школы);

организация внеурочной деятельности.

Внешние ресурсы, используемые МАОУ «Образовательный центр № 1 г.Вольска», представляют собой сторонние образовательные организации, реализующие дополнительные общеобразовательные программы, а также организации, оказывающие психолого-педагогическую, медицинскую и социальную помощь обучающимся.

Взаимодействие осуществляется со следующими структурами: МАУДО «Центр дополнительного образования», МУК «Вольская городская центральная библиотека».

Расширение интерактивности процесса обучения за счет внедрения цифровой образовательной среды (далее-ЦОС). Согласно требованиям федеральных государственных образовательных стандартов к условиям реализации образовательной программы, ЦОС МАОУ «Образовательный центр № 1 г.Вольска» включает в себя:

эффективное управление МАОУ «Образовательный центр № 1 г.Вольска» с использованием современных цифровых инструментов, современных механизмов финансирования;

информационно-библиотечный центр с рабочей зоной, оборудованным читальным залом и книгохранилищем, обеспечивающим сохранность книжного фонда, медиатекой;

размещение продуктов познавательной, учебно-исследовательской и проектной деятельности обучающихся в информационно-образовательной среде образовательного учреждения;

проектирование и организацию индивидуальной и групповой деятельности, организацию своего времени с использованием ИКТ;

планирование учебного процесса, фиксирование его реализации в целом и отдельных этапов (выступлений, дискуссий, экспериментов);

обеспечение доступа в школьной библиотеке к информационным ресурсам сети Интернет, учебной и художественной литературе, коллекциям медиа-ресурсов на электронных носителях, к множительной технике для тиражирования учебных и методических тексто-графических и аудиовидеоматериалов, результатов творческой, научно-исследовательской и проектной деятельности учащихся;

планирование учебного процесса, фиксацию его динамики, промежуточных и итоговых результатов.

Контроль качества образования осуществляется с помощью внутренней системы оценки качества образования (ВСОКО) МАОУ «Образовательный центр № 1 г.Вольска», которая регламентируется Положением о ВСОКО. Работа системы осуществляется посредством планирования контроля основных направлений деятельности МАОУ «Образовательный центр № 1 г.Вольска», в том числе проведения разнообразных видов мониторингов, направленных на получение сведений о качестве

образовательных результатов обучающихся, реализации образовательной деятельности и условий, которые ее обеспечивают.

МАОУ «Образовательный центр № 1 г.Вольска» обеспечивает доступное и качественное начальное, основное и среднее образование обучающихся; реализует подготовку детей дошкольного возраста, развивающее обучение на уровне начального общего образования, профильную подготовку в основной школе через раннее введение предметов естественного цикла и углублённое изучение отдельных предметов, профильное обучение старшеклассников. Программа обеспечивает и регулирует взаимодействие участников образовательных отношений: администрации, учителей, обучающихся 1-4 классов, родителей (законных представителей) по использованию имеющихся у школы ресурсов для достижения желаемых результатов образовательной деятельности, регламентирует организацию образовательного процесса на основе преемственности обучения между дошкольным, начальным и основным общим образованием.

Учебная нагрузка и режим занятий, обучающихся определяются в соответствии с действующими санитарными нормами. Возраст обучающихся от 6,5 до 11 лет.

Более 50% педагогов, реализующих ООП НОО, имеют высшую квалификационную категорию, своевременно по графику проходят курсовую переподготовку, являются активными участниками семинаров, вебинаров, профессиональных конкурсов и сетевых сообществ.

Материально-техническая оснащённость образовательного процесса МАОУ «Образовательный центр № 1 г.Вольска» соответствует задачам обеспечения реализации ООП НОО. Рабочие места педагогов оборудованы персональными компьютерами и медиапроекторами. Для проведения занятий на современном уровне имеются высокоскоростной Интернет, интерактивные доски, факс, принтеры, сканеры, ксероксы, музыкальные центры.

Родители заинтересованы в получении их детьми качественного образования, активно посещают общешкольные и классные родительские собрания, участвуют в школьных мероприятиях, педагогических советах, органах школьного самоуправления.

1.1.3. Общая характеристика ООП НОО

Основная образовательная программа начального общего образования МАОУ «Образовательный центр № 1 г.Вольска» разработана в соответствии с требованиями ФГОС НОО к структуре основной образовательной программы и в соответствии с ФОП НОО, определяет цель, задачи, планируемые результаты, содержание и организацию образовательной деятельности при получении начального общего образования. При разработке ООП НОО учтены рекомендации ФОП НОО и результаты самообследования, в том числе функционирования ВСОКО, анализ образовательных потребностей и запросы участников образовательных отношений, психологические особенности обучающегося младшего школьного возраста.

Выполнение ООП НОО обеспечивает успешность организации образовательной деятельности, то есть гарантию реализации статьи 12 Федерального закона «Об образовании в Российской Федерации» В соответствии с законодательными актами определены технологии обучения, формы его организации (включая модульные курсы), а также система оценивания с соблюдением принципа здоровьесберегающего обучения. ФОП НОО учитывает возрастные и психологические особенности обучающихся Наиболее адаптивным сроком освоения ООП НОО является четыре года. Общий объем аудиторной работы обучающихся за четыре учебных года не может составлять менее 2954 академических часов и более 3345 академических часов в соответствии с требованиями к организации образовательного процесса к учебной нагрузке при 5-дневной (или 6-дневной) учебной неделе, предусмотренными Гигиеническими нормами и Санитарно-эпидемиологическими требованиями.

Соблюдение требований ФГОС НОО связано с необходимостью оберегать обучающихся от перегрузок, утомления, отрицательного влияния обучения на здоровье. При создании программы начального образования учитывался статус ребёнка

младшего школьного возраста. В первый класс приходят дети с разным уровнем готовности к обучению, у многих не сформирована произвольная деятельность, они с трудом принимают требования учителя, часто отвлекаются, быстро устают. Желание учиться поддерживается школьными успехами, но неудачи быстро разрушают познавательные мотивы. Всё это побуждает учителя особенно бережно относиться к младшим школьникам, оказывать помощь и поддержку, помогать адаптироваться к новой — учебной деятельности, которая становится ведущей в этом возрасте. Разные виды индивидуально-дифференцированного подхода характеризуются в программе начального общего образования, причём внимание учителя уделяется каждому обучающемуся, независимо от уровня его успешности. С учётом темпа обучаемости, уровня интеллектуального развития, особенностей познавательных психических процессов педагог оказывает поддержку каждому учащемуся.

В целях удовлетворения образовательных потребностей и интересов обучающихся могут разрабатываться индивидуальные учебные планы, в том числе для ускоренного обучения, в пределах осваиваемой программы начального общего образования в порядке, установленном локальными нормативными актами образовательной организации.

Внеурочная деятельность обучающихся МАОУ «Образовательный центр № 1 г.Вольска» - это единая система урочной и внеурочной деятельности учащихся и учителей, направленная на формирование активной, творческой, интеллектуально развитой личности. Количество и содержание направлений внеурочной деятельности определяется в соответствии с результатами опросов, анкетирования, социологических исследований социума. Внеурочная деятельность организуется в разнообразных формах. Воспитательный процесс в общеобразовательной организации осуществляется в соответствии с программой воспитательной работы на соответствующий учебный год.

Преимуществом и перспективностью обучения. В МАОУ «Образовательный центр № 1 г.Вольска» установились преимущественные связи методической системы обучения с дошкольным, а также основным уровнем образования, осуществляется деятельность по подготовке детей к школе, ведется всесторонняя работа по пропедевтике изучения предметов основной школы.

1.2. Планируемые результаты освоения обучающимися ООП НОО

Планируемые результаты освоения ООП НОО в соответствии с ФООП НОО соответствуют современным целям начального общего образования, представленным во ФГОС НОО как система личностных, метапредметных и предметных достижений обучающегося

Планируемые результаты:

- обеспечивают связь между требованиями ФГОС НОО, образовательной деятельностью и системой оценки результатов освоения основной образовательной программы начального общего образования;
 - являются содержательной и критериальной основой для разработки программ учебных предметов, курсов, модулей, учебно-методической литературы, а также для системы оценки качества освоения обучающимися основной образовательной программы начального общего образования в соответствии с требованиями ФГОС НОО к результатам деятельности системы образования;
- служат основой для ресурсного обеспечения и организации образовательного процесса. Содержание планируемых результатов описывает и характеризует обобщённые способы действий с учебным материалом, позволяющие обучающимся успешно решать

учебные и учебно-практические задачи, в том числе задачи, направленные на отработку теоретических моделей и понятий, и задач, приближенных к реальным жизненным ситуациям.

Система планируемых результатов даёт представление о том, какими именно действиями – познавательными, личностными, регулятивными, коммуникативными, преломлёнными через специфику содержания того или иного предмета – овладеют обучающиеся в ходе образовательной деятельности.

К числу планируемых результатов освоения основной образовательной программы отнесены:

1.2.1. Личностные результаты освоения обучающимися ООП НОО

Личностные результаты достигаются в процессе освоения программы начального общего образования по учебным предметам, учебным курсам и модулям в единстве учебной и воспитательной деятельности МАОУ «Образовательный центр № 1 г.Вольска», представлены в соответствии с традиционными российскими социокультурными и духовно- нравственными ценностями, принятыми в обществе правилами и нормами поведения и способствуют процессам самопознания, самовоспитания и саморазвития, формирования внутренней позиции личности, включают ценностные отношения к окружающему миру, другим людям, к самому себе как субъекту учебно- познавательной деятельности (осознание её социальной значимости, ответственность, установка на принятие учебной задачи). Личностные результаты отражают готовность обучающихся руководствоваться системой позитивных ценностных ориентаций и расширением опыта деятельности на ее основе и в процессе реализации основных направлений воспитательной деятельности в том числе в части:

Гражданско-патриотического воспитания:

- становление ценностного отношения к своей Родине - России;
- осознание своей этнокультурной и российской гражданской идентичности;
- сопричастность к прошлому, настоящему и будущему своей страны и родного края;
- уважение к своему и другим народам;
- первоначальные представления о человеке как члене общества, о правах и ответственности, уважении и достоинстве человека, о нравственно-этических нормах поведения и правилах межличностных отношений.

Духовно-нравственного воспитания:

- признание индивидуальности каждого человека;
- проявление сопереживания, уважения и доброжелательности;
- неприятие любых форм поведения, направленных на причинение физического и морального вреда другим людям.

Эстетического воспитания:

- уважительное отношение и интерес к художественной культуре, восприимчивость к разным видам искусства, традициям и творчеству своего и других народов;
- стремление к самовыражению в разных видах художественной деятельности.

Физического воспитания, формирования культуры здоровья и эмоционального благополучия:

- соблюдение правил здорового и безопасного (для себя и других людей) образа жизни в окружающей среде (в том числе информационной);
- бережное отношение к физическому и психическому здоровью.

Трудового воспитания:

- осознание ценности труда в жизни человека и общества, ответственное потребление и бережное отношение к результатам труда, навыки участия в различных видах трудовой деятельности, интерес к различным профессиям.

Экологического воспитания:

- бережное отношение к природе;
- неприятие действий, приносящих ей вред.

Ценности научного познания:

- первоначальные представления о научной картине мира;
- познавательные интересы, активность, инициативность, любознательность и самостоятельность в познании.

1.2.2. Метапредметные результаты освоения обучающимися ООПНОО

Метапредметные результаты характеризуют уровень сформированности познавательных, коммуникативных и регулятивных универсальных действий, которые обеспечивают успешность изучения учебных предметов, а также становление способности к самообразованию и саморазвитию. В результате освоения содержания программы начального общего образования обучающиеся овладевают рядом междисциплинарных понятий, а также различными знаково-символическими средствами, которые помогают обучающимся применять знания как в типовых, так и в новых, нестандартных учебных ситуациях.

Метапредметные результаты освоения ООП НОО в соответствии с ФОП НОО представлены в соответствии с группой метапредметных результатов ФГОС НОО, раскрывают и детализируют основные направленности этой группы, представляют собой совокупность универсальных учебных действий и уровень овладения междисциплинарными понятиями. Метапредметные результаты отражают способность обучающихся использовать на практике универсальные учебные действия и группируются по трем направлениям:

универсальные познавательные учебные действия (базовые логические и начальные исследовательские действия, а также работа с информацией);

универсальные коммуникативные действия (общение, совместная деятельность, презентация);

универсальные регулятивные действия (саморегуляция, самоконтроль).

1. Овладение универсальными учебными познавательными действиями

базовые логические действия:

- сравнивать объекты, устанавливать основания для сравнения, устанавливать аналогии;
- объединять части объекта (объекты) по определенному признаку;
- определять существенный признак для классификации, классифицировать предложенные объекты;
- находить закономерности и противоречия в рассматриваемых фактах, данных и наблюдениях на основе предложенного педагогическим работником алгоритма;
- выявлять недостаток информации для решения учебной (практической) задачи на основе предложенного алгоритма;
- устанавливать причинно-следственные связи в ситуациях, поддающихся непосредственному наблюдению или знакомых по опыту, делать выводы;

базовые исследовательские действия:

- определять разрыв между реальным и желательным состоянием объекта (ситуации) на основе предложенных педагогическим работником вопросов;
- с помощью педагогического работника формулировать цель, планировать изменения объекта, ситуации;
- сравнивать несколько вариантов решения задачи, выбирать наиболее подходящий (на основе предложенных критериев);
- проводить по предложенному плану опыт, несложное исследование по установлению особенностей объекта изучения и связей между объектами (часть - целое, причина - следствие);
- формулировать выводы и подкреплять их доказательствами на основе результатов проведенного наблюдения (опыта, измерения, классификации, сравнения, исследования);
- прогнозировать возможное развитие процессов, событий и их последствия в аналогичных или сходных ситуациях;

работа с информацией:

выбирать источник получения информации;

- согласно заданному алгоритму находить в предложенном источнике информацию, представленную в явном виде;
- распознавать достоверную и недостоверную информацию самостоятельно или на основании предложенного педагогическим работником способа ее проверки;
- соблюдать с помощью взрослых (педагогических работников, родителей (законных представителей) несовершеннолетних обучающихся) правила информационной безопасности при поиске информации в сети Интернет;
- анализировать и создавать текстовую, видео, графическую, звуковую, информацию в соответствии с учебной задачей;
- самостоятельно создавать схемы, таблицы для представления информации.

2. Овладение универсальными учебными коммуникативными действиями

общение:

- воспринимать и формулировать суждения, выражать эмоции в соответствии с целями и условиями общения в знакомой среде;
- проявлять уважительное отношение к собеседнику, соблюдать правила ведения диалога и дискуссии;
- признавать возможность существования разных точек зрения;
- корректно и аргументированно высказывать свое мнение;
- строить речевое высказывание в соответствии с поставленной задачей;
- создавать устные и письменные тексты (описание, рассуждение, повествование);
- готовить небольшие публичные выступления;
- подбирать иллюстративный материал (рисунки, фото, плакаты) к тексту выступления;

2) совместная деятельность:

- формулировать краткосрочные и долгосрочные цели (индивидуальные с учетом участия в коллективных задачах) в стандартной (типовой) ситуации на основе предложенного формата планирования, распределения промежуточных шагов и сроков;
- принимать цель совместной деятельности, коллективно строить действия по ее достижению: распределять роли, договариваться, обсуждать процесс и результат совместной работы;
- проявлять готовность руководить, выполнять поручения, подчиняться;
- ответственно выполнять свою часть работы;
- оценивать свой вклад в общий результат;
- выполнять совместные проектные задания с опорой на предложенные образцы.

Овладение универсальными учебными регулятивными действиями

самоорганизация:

- планировать действия по решению учебной задачи для получения результата;
- выстраивать последовательность выбранных действий;

самоконтроль:

- устанавливать причины успеха/неудач учебной деятельности;
- корректировать свои учебные действия для преодоления ошибок

Достижение метапредметных результатов происходит в процессе проектной деятельности, изучения учебных предметов, курсов, модулей, в том числе по внеурочной деятельности. Уровень сформированности познавательных, коммуникативных и регулятивных универсальных действий, которые обеспечивают успешность изучения учебных предметов, а также становление способности к самообразованию и саморазвитию В результате освоения содержания различных предметов, курсов, модулей обучающиеся овладевают рядом междисциплинарных понятий, а также различными знаково-символическими средствами, которые помогают обучающимся применять знания как в типовых, так и в новых, нестандартных учебных ситуациях.

1.2.3. Предметные результаты освоения обучающимися ООП НОО

Предметные результаты освоения программы начального общего образования с учетом специфики содержания предметных областей, включающих конкретные учебные предметы (учебные модули), которые ориентированы на получение нового знания, его преобразование и применение в учебных ситуациях и реальных жизненных условиях, а также на успешное обучение на уровне начального общего образования, и включают: Предметные результаты по предметной области «Русский язык и литературное чтение» должны обеспечивать по учебному предмету «Русский язык»:

- первоначальное представление о многообразии языков и культур на территории Российской Федерации, о языке как одной из главных духовно-нравственных ценностей народа;
- понимание роли языка как основного средства общения; осознание значения русского языка как государственного языка Российской Федерации; понимание роли русского языка как языка межнационального общения;
- осознание правильной устной и письменной речи как показателя общей культуры человека;
- овладение основными видами речевой деятельности на основе первоначальных представлений о нормах современного русского литературного языка:
- аудирование (слушание): адекватно воспринимать звучащую речь; понимать воспринимаемую информацию, содержащуюся в предложенном тексте; определять основную мысль воспринимаемого текста; передавать содержание воспринимаемого текста путем ответа на предложенные вопросы; задавать вопросы по услышанному тексту;
- говорение: осознавать цели и ситуации (с кем и где происходит общение) устного общения; выбирать языковые средства в соответствии с целями и условиями общения для эффективного решения коммуникативной задачи; использовать диалогическую форму речи; уметь начать, поддержать, закончить разговор, привлечь внимание собеседника; отвечать на вопросы и задавать их; строить устные монологические высказывания в соответствии с учебной задачей; соблюдать нормы речевого этикета в ситуациях учебного и бытового общения (приветствие, прощание, извинение, благодарность, просьба); соблюдать орфоэпические нормы и правильную интонацию;
- чтение: соблюдать орфоэпические нормы при чтении вслух; понимать содержание предлагаемого текста; использовать выборочное чтение с целью нахождения необходимого материала; находить информацию, заданную в тексте в явном виде; формулировать простые выводы, интерпретировать и обобщать содержащуюся в тексте информацию; анализировать содержание, языковые особенности и структуру текста;
- письмо: осознавать цели и ситуации (с кем и где происходит общение) письменного общения; списывать текст с представленного образца, писать под диктовку в соответствии с изученными правилами; писать подробное изложение; создавать небольшие тексты (сочинения) по соответствующей возрасту тематике (на основе впечатлений, литературных произведений, сюжетных картинок, просмотра фрагмента видеозаписи); использовать словари и различные справочные материалы, включая ресурсы сети Интернет;
- сформированность первоначальных научных представлений о системе русского языка: фонетике, графике, лексике, морфемике, морфологии и синтаксисе; об основных единицах языка, их признаках и особенностях употребления в речи;
- использование в речевой деятельности норм современного русского литературного языка (орфоэпических, лексических, грамматических, орфографических, пунктуационных) и речевого этикета.

По учебному предмету «Литературное чтение»:

- сформированность положительной мотивации к систематическому чтению и слушанию художественной литературы и произведений устного народного творчества; достижение необходимого для продолжения образования уровня общего речевого развития;

- осознание значимости художественной литературы и произведений устного народного творчества для всестороннего развития личности человека;
- первоначальное представление о многообразии жанров художественных произведений и произведений устного народного творчества;
- овладение элементарными умениями анализа и интерпретации текста, осознанного использования при анализе текста изученных литературных понятий: прозаическая и стихотворная речь; жанровое разнообразие произведений (общее представление о жанрах); устное народное творчество, малые жанры фольклора (считалки, пословицы, поговорки, загадки, фольклорная сказка); басня (мораль, идея, персонажи); литературная сказка, рассказ; автор; литературный герой; образ; характер; тема; идея; заголовок и содержание; композиция; сюжет; эпизод, смысловые части; стихотворение (ритм, рифма); средства художественной выразительности (сравнение, эпитет, олицетворение);
- овладение техникой смыслового чтения вслух (правильным плавным чтением, позволяющим воспринимать, понимать и интерпретировать смысл текстов разных типов, жанров, назначений в целях решения различных учебных задач и удовлетворения эмоциональных потребностей общения с книгой, адекватно воспринимать чтение слушателями).

Предметные результаты по учебному предмету «Иностранный язык» предметной области «Иностранный язык» должны быть ориентированы на применение знаний, умений и навыков в типичных учебных ситуациях и реальных жизненных условиях, отражать сформированность иноязычной коммуникативной компетенции на элементарном уровне в совокупности ее составляющих-речевой, языковой, социокультурной, компенсаторной, метапредметной (учебно-познавательной) и должны обеспечивать:

1. овладение основными видами речевой деятельности в рамках следующего тематического содержания речи: Мир моего "я". Мир моих увлечений. Мир вокруг меня. Родная страна и страна/страны изучаемого языка:

- говорение: уметь вести разные виды диалога в стандартных ситуациях общения (диалог этикетного характера, диалог - побуждение к действию, диалог-расспрос) объемом 4 - 5 фраз со стороны каждого собеседника в рамках тематического содержания речи с вербальными и (или) невербальными опорами, с соблюдением правил речевого этикета, принятых в стране/странах изучаемого языка; создавать устные связные монологические высказывания (описание/характеристика, повествование) объемом 4 - 5 фраз с вербальными и (или) невербальными опорами в рамках тематического содержания речи; передавать основное содержание прочитанного текста; представлять результаты выполненной проектной работы, в том числе подбирая иллюстративный материал (рисунки, фото) к тексту выступления;
- аудирование: воспринимать на слух и понимать речь педагогического работника и одноклассников в процессе общения на уроке; воспринимать на слух и понимать основное содержание звучащих до 1 минуты учебных и адаптированных аутентичных текстов, построенных на изученном языковом материале; понимать запрашиваемую информацию фактического характера в прослушанном тексте;
- смысловое чтение: читать вслух и понимать учебные и адаптированные аутентичные тексты объемом до 80 слов, построенные на изученном языковом материале, соблюдая правила чтения и правильную интонацию; читать про себя и понимать основное содержание учебных и адаптированных аутентичных текстов объемом до 160 слов, содержащих отдельные незнакомые слова, не препятствующие решению коммуникативной задачи; определять тему, главную мысль, назначение текста; извлекать из прочитанного текста запрашиваемую информацию фактического характера (в пределах изученного); читать несплошные тексты (простые таблицы) и понимать представленную в них информацию;

- письменная речь: владеть техникой письма; заполнять простые анкеты и формуляры с указанием личной информации в соответствии с нормами, принятыми в стране/странах изучаемого языка; писать электронное сообщение личного характера объемом до 40 слов с опорой на предъявленный педагогическим работником образец;

2. знание и понимание правил чтения и орфографии; интонации изученных коммуникативных типов предложений; основных значений изученных лексических единиц (слов, словосочетаний, речевых клише); признаков изученных грамматических явлений;

3. овладение фонетическими навыками (различать на слух и адекватно, без ошибок, ведущих к сбою коммуникации, произносить изученные звуки иностранного языка; соблюдать правильное ударение в изученных словах и фразах; соблюдать особенности интонации в повествовательных и побудительных предложениях, а также в изученных типах вопросов); графическими навыками (графически корректно писать буквы изучаемого языка); орфографическими (корректно писать изученные слова) и пунктуационными навыками (использовать точку, вопросительный и восклицательный знаки в конце предложения, апостроф, запятую при перечислении и обращении);

4. использование языковых средств, соответствующих учебно-познавательной задаче, ситуации повседневного общения: овладение навыками распознавания и употребления в устной и письменной речи не менее 500 изученных лексических единиц (слов, словосочетаний, речевых клише) в их основных значениях и навыками распознавания и употребления в устной и письменной речи изученных синтаксических конструкций и морфологических форм изучаемого иностранного языка;

5. овладение социокультурными знаниями и умениями: знание названий родной страны и страны/стран изучаемого языка, некоторых литературных персонажей, небольших произведений детского фольклора (рифмовок, песен); умение кратко представлять свою страну на иностранном языке в рамках изучаемой тематики;

6. овладение компенсаторными умениями: использовать при чтении и аудировании языковую, в том числе контекстуальную догадку;

7. овладение умениями описывать, сравнивать и группировать объекты и явления в рамках изучаемой тематики;

8. приобретение базовых умений работы с доступной информацией в рамках изучаемой тематики, безопасного использования электронных ресурсов Организации и сети Интернет, получения информации из источников в современной информационной среде;

9. выполнение простых проектных работ, включая задания межпредметного характера, в том числе с участием в совместной деятельности, понимание и принятие ее цели, обсуждение и согласование способов достижения общего результата, распределение ролей в совместной деятельности, проявление готовности быть лидером и выполнять поручения, осуществление взаимного контроля в совместной деятельности, оценивание своего вклада в общее дело;

10. приобретение опыта практической деятельности в повседневной жизни:

11. использовать ИКТ для выполнения несложных заданий на иностранном языке (выбирать

источник для получения информации, оценивать необходимость и достаточность информации для решения поставленной задачи; использовать и самостоятельно создавать таблицы для представления информации; соблюдать правила информационной безопасности в ситуациях повседневной жизни и при работе в сети Интернет);

12. знакомить представителей других стран с культурой своего народа и участвовать в элементарном бытовом общении на иностранном языке.

Предметные результаты по учебному предмету «Математика» предметной области «Математика и информатика» должны обеспечивать:

- сформированность системы знаний о числе как результате счета и измерения, о десятичном принципе записи чисел;
 - сформированность вычислительных навыков, умений выполнять устно и письменно арифметические действия с числами, решать текстовые задачи, оценивать полученный результат по критериям: достоверность/реальность, соответствие правилу/алгоритму; развитие пространственного мышления: умения распознавать, изображать (от руки) и выполнять построение геометрических фигур (с заданными измерениями) с помощью чертежных инструментов; развитие наглядного представления о симметрии; овладение простейшими способами измерения длин, площадей;
 - развитие логического и алгоритмического мышления: умения распознавать верные (истинные) и неверные (ложные) утверждения в простейших случаях в учебных и практических ситуациях, приводить пример и контрпример, строить простейшие алгоритмы и использовать изученные алгоритмы (вычислений, измерений) в учебных ситуациях;
 - овладение элементами математической речи: умения формулировать утверждение (вывод, правило), строить логические рассуждения (одно-двухшаговые) с использованием связок "если ..., то ...", "и", "все", "некоторые"; приобретение опыта работы с информацией, представленной в графической форме (простейшие таблицы, схемы, столбчатые диаграммы) и текстовой форме: умения извлекать, анализировать, использовать информацию и делать выводы, заполнять готовые формы данными;
 - использование начальных математических знаний при решении учебных и практических задач и в повседневных ситуациях для описания и объяснения окружающих предметов, процессов и явлений, оценки их количественных и пространственных отношений, в том числе в сфере личных и семейных финансов.
- Предметные результаты по учебному предмету «Окружающий мир» в предметной области «Обществознание и естествознание (окружающий мир)» должны обеспечивать:
- сформированность уважительного отношения к своей семье и семейным традициям, к традициям МАОУ «Образовательный центр № 1 г.Вольска», родному краю, России, ее истории и культуре, природе; чувства гордости за национальные свершения, открытия, победы;
 - первоначальные представления о природных и социальных объектах как компонентах единого мира, о многообразии объектов и явлений природы; связи мира живой и неживой природы; сформированность основ рационального поведения и обоснованного принятия решений;
 - первоначальные представления о традициях и обычаях, хозяйственных занятиях населения и массовых профессиях родного края, достопримечательностях столицы России и родного края, наиболее значимых объектах Всемирного культурного и природного наследия в России; важнейших для страны и личности событиях и фактах прошлого и настоящего России; основных правах и обязанностях гражданина Российской Федерации;
 - развитие умений описывать, сравнивать и группировать изученные природные объекты и явления, выделяя их существенные признаки и отношения между объектами и явлениями;
 - понимание простейших причинно-следственных связей в окружающем мире (в том числе на материале о природе и культуре родного края);
 - умение решать в рамках изученного материала познавательные, в том числе практические задачи; приобретение базовых умений работы с доступной информацией (текстовой, графической, аудиовизуальной) о природе и обществе, безопасного использования электронных ресурсов МАОУ «Образовательный центр № 1 г.Вольска», и сети Интернет, получения информации из источников в современной информационной среде;
 - приобретение опыта проведения несложных групповых и индивидуальных

наблюдений в окружающей среде и опытов по исследованию природных объектов и явлений с использованием простейшего лабораторного оборудования и измерительных приборов и следованием инструкциям и правилам безопасного труда, фиксацией результатов наблюдений и опытов;

- формирование навыков здорового и безопасного образа жизни на основе выполнения правил безопасного поведения в окружающей среде, в том числе знаний о небезопасности разглашения личной и финансовой информации при общении с людьми вне семьи, в сети Интернет и опыта соблюдения правил безопасного поведения при использовании личных финансов;

- приобретение опыта положительного эмоционально-ценностного отношения к природе; стремления действовать в окружающей среде в соответствии с экологическими нормами поведения.

Предметные результаты предметной области «Основы религиозных культур и светской этики» должны обеспечивать:

По учебному модулю «Основы православной культуры»:

- понимание необходимости нравственного совершенствования, духовного развития, роли в этом личных усилий человека;

- формирование умений анализировать и давать нравственную оценку поступкам, отвечать за них, проявлять готовность к сознательному самоограничению в поведении; осуществление обоснованного нравственного выбора с опорой на этические нормы православной культуры;

- формирование умений рассказывать об основных особенностях вероучения религии (православного христианства), называть основателя и основные события, связанные с историей ее возникновения и развития;

- знание названий священных книг в православии, умение кратко описывать их содержание;

- формирование умений называть и составлять краткие описания особенностей православных культовых сооружений, религиозных служб, обрядов и таинств;

- построение суждений оценочного характера, раскрывающих значение нравственности, веры как регуляторов поведения человека в обществе и условий духовно-нравственного развития личности;

- понимание ценности семьи, умение приводить примеры положительного влияния православной религиозной традиции на отношения в семье, воспитание детей;

- овладение навыками общения с людьми разного вероисповедания; осознание, что оскорбление представителей другой веры есть нарушение нравственных норм поведения в обществе;

- понимание ценности человеческой жизни, человеческого достоинства, честного труда людей на благо человека, общества;

- формирование умений объяснять значение слов "милосердие", "сострадание", "прощение", "дружелюбие";

- умение находить образы, приводить примеры проявлений любви к ближнему, милосердия и сострадания в православной культуре, истории России, современной жизни;

- открытость к сотрудничеству, готовность оказывать помощь; осуждение любых случаев унижения человеческого достоинства.

По учебному модулю «Основы иудейской культуры»:

- понимание необходимости нравственного совершенствования, духовного развития, роли в этом личных усилий человека;

- формирование умений анализировать и давать нравственную оценку поступкам, отвечать за них, проявлять готовность к сознательному самоограничению в поведении; осуществление обоснованного нравственного выбора с опорой на этические нормы иудейской культуры;

- формирование умений рассказывать об основных особенностях вероучения религии

(иудаизма), называть основателя и основные события, связанные с историей ее возникновения и развития;

- знание названий священных книг в иудаизме, умение кратко описывать их содержание;
- формирование умений называть и составлять краткие описания особенностей иудейских культовых сооружений, религиозных служб, обрядов;
- построение суждений оценочного характера, раскрывающих значение нравственности, веры как регуляторов поведения человека в обществе и условий духовно-нравственного развития личности;
- понимание ценности семьи, умение приводить примеры положительного влияния иудейской традиции на отношения в семье, воспитание детей;
- овладение навыками общения с людьми разного вероисповедания; осознание, что оскорбление представителей другой веры есть нарушение нравственных норм поведения в обществе;
- понимание ценности человеческой жизни, человеческого достоинства, честного труда людей на благо человека, общества;
- формирование умений объяснять значение слов "милосердие", "сострадание", "прощение", "дружелюбие";
- умение находить образы, приводить примеры проявлений любви к ближнему, милосердия и сострадания в иудейской культуре, истории России, современной жизни; открытость к сотрудничеству, готовность оказывать помощь; осуждение любых случаев унижения человеческого достоинства.

По учебному модулю «Основы буддийской культуры»:

- понимание необходимости нравственного самосовершенствования, духовного развития, роли в этом личных усилий человека;
- формирование умений анализировать и давать нравственную оценку поступкам, отвечать за них, проявлять готовность к сознательному самоограничению в поведении;
- осуществление обоснованного нравственного выбора с опорой на этические нормы буддийской культуры;
- формирование умений рассказывать об основных особенностях вероучения религии (буддизма), называть основателя и основные события, связанные с историей ее возникновения и развития;
- знание названий священных книг в буддизме, умение кратко описывать их содержание;
- формирование умений называть и составлять краткие описания особенностей буддийских культовых сооружений, религиозных служб, обрядов;
- построение суждений оценочного характера, раскрывающих значение нравственности, веры как регуляторов поведения человека в обществе и условий духовно-нравственного развития личности;
- понимание ценности семьи, умение приводить примеры положительного влияния буддийской традиции на отношения в семье, воспитание детей;
- овладение навыками общения с людьми разного вероисповедания; осознание, что оскорбление представителей другой веры есть нарушение нравственных норм поведения в обществе; понимание ценности человеческой жизни, человеческого достоинства, честного труда людей на благо человека, общества;
- формирование умений объяснять значение слов "милосердие", "сострадание", "прощение", "дружелюбие";
- умение находить образы, приводить примеры проявлений любви к ближнему, милосердия и сострадания в буддийской культуре, истории России, современной жизни;
- открытость к сотрудничеству, готовность оказывать помощь; осуждение любых случаев унижения человеческого достоинства.

По учебному модулю «Основы исламской культуры»:

- понимание необходимости нравственного совершенствования, духовного развития, роли в этом личных усилий человека;
- формирование умений анализировать и давать нравственную оценку поступкам, отвечать за них, проявлять готовность к сознательному самоограничению в поведении; осуществление обоснованного нравственного выбора с опорой на этические нормы исламской культуры;
- формирование умений рассказывать об основных особенностях вероучения религии (ислама), называть основателя и основные события, связанные с историей ее возникновения и развития;
- знание названий священных книг в исламе, умение кратко описывать их содержание; формирование умений называть и составлять краткие описания особенностей исламских культовых сооружений, религиозных служб, обрядов;
- построение суждений оценочного характера, раскрывающих значение нравственности, веры как регуляторов поведения человека в обществе и условий духовно-нравственного развития личности;
- понимание ценности семьи, умение приводить примеры положительного влияния исламской традиции на отношения в семье, воспитание детей;
- овладение навыками общения с людьми разного вероисповедания; осознание, что оскорбление представителей другой веры есть нарушение нравственных норм поведения в обществе;
- понимание ценности человеческой жизни, человеческого достоинства, честного труда людей на благо человека, общества;
- формирование умений объяснять значение слов "милосердие", "сострадание", "прощение", "дружелюбие";
- умение находить образы, приводить примеры проявлений любви к ближнему, милосердия и сострадания в исламской культуре, истории России, современной жизни; открытость к сотрудничеству, готовность оказывать помощь; осуждение любых случаев унижения человеческого достоинства.

По учебному модулю «Основы религиозных культур народов России»:

- понимание необходимости нравственного совершенствования, духовного развития, роли в этом личных усилий человека;
- формирование умений анализировать и давать нравственную оценку поступкам, отвечать за них, проявлять готовность к сознательному самоограничению в поведении; возможность осуществления обоснованного нравственного выбора с опорой на этические нормы религиозных культур народов России;
- формирование умений рассказывать об основных особенностях вероучений традиционных религий народов России, называть имена их основателей и основные события, связанные с историей их возникновения и развития;
- знание названий священных книг традиционных религий народов России, умение кратко описывать их содержание;
- формирование умений называть и составлять краткие описания особенностей культовых сооружений, религиозных служб, обрядов традиционных религий народов России;
- построение суждений оценочного характера, раскрывающих значение нравственности, веры как регуляторов поведения человека в обществе и условий духовно-нравственного развития личности;
- понимание ценности семьи, умение приводить примеры положительного влияния религиозных традиций на отношения в семье, воспитание детей;
- овладение навыками общения с людьми разного вероисповедания; осознание, что оскорбление представителей другой веры есть нарушение нравственных норм поведения в обществе;
- понимание ценности человеческой жизни, человеческого достоинства, честного труда людей на благо человека, общества;

- формирование умений объяснять значение слов "милосердие", "сострадание", "прощение", "дружелюбие";
- умение находить образы, приводить примеры проявлений любви к ближнему, милосердия и сострадания в религиозных культурах, истории России, современной жизни;
- открытость к сотрудничеству, готовность оказывать помощь; осуждение любых случаев унижения человеческого достоинства.

По учебному модулю «Основы светской этики»:

- формирование умения строить суждения оценочного характера о роли личных усилий для нравственного развития человека;
 - формирование умения анализировать и давать нравственную оценку поступкам, отвечать за них, проявлять готовность к сознательному самоограничению в поведении; способность осуществлять и обосновывать нравственный выбор, опираясь на принятые в обществе нормы морали и внутреннюю установку личности, поступать согласно своей совести;
 - знание общепринятых в российском обществе норм морали, отношений и поведения людей, основанных на российских традиционных духовных ценностях, конституционных правах, свободах и обязанностях гражданина;
 - формирование умения соотносить поведение и поступки человека с основными нормами российской светской (гражданской) этики;
 - формирование умения строить суждения оценочного характера о значении нравственности в жизни человека, коллектива, семьи, общества;
 - знание и готовность ориентироваться на российские традиционные семейные ценности, нравственные нормы поведения в коллективе, обществе, соблюдать правила этикета;
 - понимание ценности человеческой жизни, человеческого достоинства, честного труда людей на благо человека, общества;
 - формирование умения объяснять значение слов "милосердие", "сострадание", "прощение", "дружелюбие";
 - формирование умения приводить примеры проявлений любви к ближнему, милосердия и сострадания в истории России, современной жизни;
- готовность проявлять открытость к сотрудничеству, готовность оказывать помощь; осуждать любые случаи унижения человеческого достоинства.

Предметные результаты по предметной области «Искусство» по предмету «Изобразительное искусство» должны обеспечивать:

- выполнение творческих работ с использованием различных художественных материалов и средств художественной выразительности изобразительного искусства;
- умение характеризовать виды и жанры изобразительного искусства;
- овладение умением рисовать с натуры, по памяти, по представлению;
- умение применять принципы перспективных и композиционных построений;
- умение характеризовать отличительные особенности художественных промыслов России;
- умение использовать простейшие инструменты графических редакторов для обработки фотографических изображений и анимации.

Предметные результаты по учебному предмету «Музыка»:

- знание основных жанров народной и профессиональной музыки;
- знание видов оркестров, названий наиболее известных инструментов;
- умение различать звучание отдельных музыкальных инструментов, виды хора и оркестра;
- умение узнавать на слух и называть изученные произведения русской и зарубежной классики, образцы народного музыкального творчества, произведения современных композиторов;
- умение исполнять свою партию в хоре с сопровождением и без сопровождения.

Предметные результаты по учебному предмету «Технология» предметной области

«Технология» должны обеспечивать:

- сформированность общих представлений о мире профессий, значении труда в жизни человека и общества, многообразии предметов материальной культуры;
- сформированность первоначальных представлений о материалах и их свойствах, о конструировании, моделировании;
- овладение технологическими приемами ручной обработки материалов;
- приобретение опыта практической преобразовательной деятельности при выполнении учебно-познавательных и художественно-конструкторских задач, в том числе с использованием информационной среды;
- сформированность умения безопасного пользования необходимыми инструментами в предметно-преобразующей деятельности.

Предметные результаты по учебному предмету «Физическая культура» предметной области «Физическая культура» должны обеспечивать:

- сформированность общих представлений о физической культуре и спорте, физической активности человека, физических качествах, жизненно важных прикладных умениях и навыках, основных физических упражнениях (гимнастических, игровых, туристических и спортивных);
- умение использовать основные гимнастические упражнения для формирования и укрепления здоровья, физического развития и физического совершенствования, повышения физической и умственной работоспособности, в том числе для подготовки к выполнению нормативов Всероссийского физкультурно-спортивного комплекса "Готов к труду и обороне" (ГТО);
- умение взаимодействовать со сверстниками в игровых заданиях и игровой деятельности, соблюдая правила честной игры;
- овладение жизненно важными навыками плавания и гимнастики;
- умение вести наблюдение за своим физическим состоянием, величиной физических нагрузок, показателями основных физических качеств;
- умение применять правила безопасности при выполнении физических упражнений и различных форм двигательной активности

1.3. Система оценки достижения планируемых результатов освоения ООП НОО Общие положения

Основой объективной оценки соответствия установленным требованиям образовательной деятельности и подготовки обучающихся, освоивших ООП НОО, является ФГОС НОО независимо от формы получения начального общего образования и формы обучения. Таким образом, ФГОС НОО определяет основные требования к образовательным результатам обучающихся и средствам оценки их достижения.

Система оценки достижения планируемые результаты (далее - система оценки) является частью системы оценки и управления качеством образования в МАОУ «Образовательный центр № 1 г.Вольска» и служит основой при разработке соответствующего локального акта,

«Положения о формах, периодичности и порядке текущего контроля успеваемости и промежуточной аттестации обучающихся МАОУ «Образовательный центр № 1 г.Вольска».

Система оценки способствует поддержанию единства всей системы образования МАОУ «Образовательный центр № 1 г.Вольска», обеспечению преемственности в системе непрерывного образования. Её основными функциями являются *ориентация образовательного процесса* на достижение планируемых результатов освоения основной образовательной программы начального общего образования и обеспечение *эффективной обратной связи*, позволяющей осуществлять *управление образовательным процессом*

Основными направлениями и целями оценочной деятельности в МАОУ «Образовательный центр № 1 г.Вольска» являются:

оценка образовательных достижений обучающихся на различных этапах обучения как основа их промежуточной и итоговой аттестации, а также основа процедур внутреннего мониторинга, мониторинговых исследований муниципального, регионального и федерального уровней;

оценка результатов деятельности педагогических кадров как основа аттестационных процедур;

оценка результатов деятельности МАОУ СОШ №28 как основа аккредитационных процедур.

Основным объектом системы оценки, её содержательной и критериальной базой выступают требования ФГОС, которые конкретизируются в планируемых результатах освоения обучающимися ООП НОО в соответствии с ФОП НОО. Система оценки включает процедуры внутренней и внешней оценки

Внутренняя оценка включает:

- стартовую педагогическую диагностику;
- текущую и тематическую оценку;
- портфолио;
- психолого-педагогическое наблюдение;
- внутришкольный мониторинг образовательных достижений

Внешняя оценка включает:

- независимую оценку качества образования;
- мониторинговые исследования муниципального, регионального и федерального уровней .

Особенности каждой из указанных процедур описаны в п 1. 4. 3. настоящей программы

В соответствии с ФГОС НОО система оценки образовательной организации реализует системно-деятельностный, уровневый и комплексный подходы к оценке образовательных достижений

Системно-деятельностный подход к оценке образовательных достижений проявляется в оценке способности обучающихся к решению учебно-познавательных и учебно-практических задач, а также в оценке уровня функциональной грамотности обучающихся. Он обеспечивается содержанием и критериями оценки, в качестве которых выступают планируемые результаты обучения, выраженные в деятельностной форме

Уровневый подход к оценке образовательных достижений обучающихся служит важнейшей основой для организации индивидуальной работы с обучающимися. Он реализуется как по отношению к содержанию оценки, так и к представлению и интерпретации результатов измерений.

Уровневый подход к оценке образовательных достижений обучающихся реализуется за счёт фиксации различных уровней достижения обучающимися планируемых результатов базового уровня и уровней выше и ниже базового. Достижение базового уровня свидетельствует о способности обучающихся решать типовые учебные задачи, целенаправленно отрабатываемые со всеми обучающимися в ходе учебного процесса. Овладение базовым уровнем является границей, отделяющей знание от незнания, выступает достаточным для продолжения обучения и усвоения последующего материала

Критерии оценивания - по признакам уровней успешности достижения планируемых результатов освоения ООП НОО.

Уровни успешности	5-балльная шкала	100% - я шкала
Не достигнут необходимый уровень Не решена типовая, много раз отработанная задача	«2» (или 0) ниже нормы, неудовлетворительно	0-49%

Необходимый (базовый) уровень Решение типовой задачи, подобной тем, что решали уже много раз, где требовались отработанные умения и уже усвоенные знания	«3» норма, зачёт, удовлетворительно. Частично успешное решение (с незначительной, не влияющей на результат ошибкой или с посторонней помощью в какой-то момент решения)	50-79%
	«4» хорошо. Полностью успешное решение (без ошибок и полностью самостоятельно)	80 – 99%
Повышенный (программный) уровень Решение нестандартной задачи, где потребовалось либо применить новые знания по изучаемой в данный момент теме, либо уже усвоенные знания и умения, но в новой, непривычной ситуации	«4» близко к отлично. Частично успешное решение (с незначительной ошибкой или с посторонней помощью в какой-то момент решения)	80-99% или 50-70% п.у.
	«5» – отлично. Полностью успешное решение (без ошибок и полностью самостоятельно)	100% Или 70-100% п.у.
Максимальный (необязательный, высокий) уровень Решение задачи по материалу, не изучавшемуся в классе, где потребовались либо самостоятельно добытые новые знания, либо новые, самостоятельно усвоенные умения	«5» Частично успешное решение (с незначительной ошибкой или с посторонней помощью в какой-то момент решения)	Отдельная шкала: 50-69%
	«5 и 5» превосходно. Полностью успешное решение (без ошибок и полностью самостоятельно)	Отдельная шкала: 70-100%

Комплексный подход к оценке образовательных достижений реализуется через: оценку предметных и метапредметных результатов; использование комплекса оценочных процедур (стартовой, текущей, тематической, промежуточной) как основы для оценки динамики индивидуальных образовательных достижений обучающихся и для итоговой оценки; использования контекстной информации (об особенностях обучающихся, условиях и процессе обучения и другое) для интерпретации полученных результатов в целях управления качеством образования; использование разнообразных методов и форм оценки, взаимно дополняющих друг друга: стандартизированных устных и письменных работ, проектов, практических (в том числе исследовательских) и творческих работ; использование форм работы, обеспечивающих возможность включения младших школьников в самостоятельную оценочную деятельность (самоанализ, самооценка, взаимооценка); использование мониторинга динамических показателей освоения умений и знаний, в том числе формируемых с использованием информационно-коммуникационных (цифровых) технологий.

Целью оценки личностных достижений обучающихся является получение общего представления о воспитательной деятельности образовательной организации и ее влиянии на коллектив обучающихся.

При оценке личностных результатов необходимо соблюдение этических норм и правил взаимодействия с обучающимся с учетом его индивидуально-психологических особенностей развития.

Личностные достижения обучающихся, освоивших ООП НОО, включают две группы результатов:

- основы российской гражданской идентичности, ценностные установки и социально значимые качества личности;
- готовность обучающихся к саморазвитию, мотивация к познанию и обучению, активное участие в социально значимой деятельности.

Учитывая особенности групп личностных результатов, педагогический работник может осуществлять только оценку следующих качеств:

- наличие и характеристика мотива познания и учения;
- наличие умений принимать и удерживать учебную задачу, планировать учебные действия;
- способность осуществлять самоконтроль и самооценку.

Диагностические задания, устанавливающие уровень этих качеств, целесообразно интегрировать с заданиями по оценке метапредметных регулятивных универсальных учебных действий.

Особенности оценки метапредметных и предметных результатов.

Оценка метапредметных результатов осуществляется через оценку достижения планируемых результатов освоения ООП НОО, которые отражают совокупность познавательных, коммуникативных и регулятивных универсальных учебных действий. Формирование метапредметных результатов обеспечивается комплексом освоения программ учебных предметов и внеурочной деятельности.

Оценка метапредметных результатов проводится с целью определения сформированности:

- познавательных универсальных учебных действий;
- коммуникативных универсальных учебных действий;
- регулятивных универсальных учебных действий

Овладение познавательными универсальными учебными действиями согласно ФГОС НОО предполагает формирование и оценку у обучающихся базовых логических действий, базовых исследовательских действий, умения работать с информацией.

Овладение базовыми логическими действиями обеспечивает формирование у обучающихся следующих умений:

- сравнивать объекты, устанавливать основания для сравнения, устанавливать аналогии;
- объединять части объекта (объекты) по определённому признаку;
- определять существенный признак для классификации, классифицировать предложенные объекты;
- находить закономерности и противоречия в рассматриваемых фактах, данных и наблюдениях на основе предложенного педагогическим работником алгоритма;
- выявлять недостаток информации для решения учебной (практической) задачи на основе предложенного алгоритма;
- устанавливать причинно-следственные связи в ситуациях, поддающихся непосредственному наблюдению или знакомых по опыту, делать выводы;

Овладение базовыми исследовательскими действиями обеспечивает формирование у обучающихся следующих умений:

- определять разрыв между реальным и желательным состоянием объекта (ситуации) на основе предложенных педагогическим работником вопросов;
- с помощью педагогического работника формулировать цель, планировать изменения объекта, ситуации;
- сравнивать несколько вариантов решения задачи, выбирать наиболее подходящий (на основе предложенных критериев);
- проводить по предложенному плану опыт, несложное исследование по установлению особенностей объекта изучения и связей между объектами (часть — целое, причина — следствие);
- формулировать выводы и подкреплять их доказательствами на основе результатов проведённого наблюдения (опыта, измерения, классификации, сравнения, исследования);
- прогнозировать возможное развитие процессов, событий и их последствия в аналогичных или сходных ситуациях;

Работа с информацией как одно из познавательных универсальных учебных действий обеспечивает формирование у обучающихся следующих умений:

- выбирать источник получения информации;

- согласно заданному алгоритму находить в предложенном источнике информацию, представленную в явном виде;
- распознавать достоверную и недостоверную информацию самостоятельно или на основании предложенного педагогическим работником способа её проверки;
- соблюдать с помощью взрослых (педагогических работников, родителей (законных представителей) несовершеннолетних обучающихся) правила информационной безопасности при поиске информации в информационно-телекоммуникационной сети «Интернет»;
- анализировать и создавать текстовую, видео-, графическую, звуковую информацию в соответствии с учебной задачей;
- самостоятельно создавать схемы, таблицы для представления информации.

Овладение универсальными учебными коммуникативными действиями согласно ФГОС НОО предполагает формирование и оценку у обучающихся таких групп умений, как общение и совместная деятельность.

Общение как одно из коммуникативных универсальных учебных действий - обеспечивает сформированность у обучающихся следующих умений:

- воспринимать и формулировать суждения, выражать эмоции в соответствии с целями и условиями общения в знакомой среде;
- проявлять уважительное отношение к собеседнику, соблюдать правила ведения диалога и дискуссии;
- признавать возможность существования разных точек зрения;
- корректно и аргументированно высказывать своё мнение;
- строить речевое высказывание в соответствии с поставленной задачей;
- создавать устные и письменные тексты (описание, рассуждение, повествование);
- готовить небольшие публичные выступления;
- подбирать иллюстративный материал (рисунки, фото, плакаты) к тексту выступления;

Совместная деятельность как одно из коммуникативных универсальных учебных действий обеспечивает сформированность у обучающихся следующих умений:

- формулировать краткосрочные и долгосрочные цели (индивидуальные с учётом участия в коллективных задачах) в стандартной (типовой) ситуации на основе предложенного формата планирования, распределения промежуточных шагов и сроков;
- принимать цель совместной деятельности, коллективно строить действия по её достижению: распределять роли, договариваться, обсуждать процесс и результат совместной работы;
- проявлять готовность руководить, выполнять поручения, подчиняться;
- ответственно выполнять свою часть работы;
- оценивать свой вклад в общий результат;
- выполнять совместные проектные задания с опорой на предложенные образцы.

Овладение регулятивными универсальными учебными действиями согласно ФГОС НОО предполагает формирование и оценку у обучающихся умений самоорганизации и самоконтроля:

самоорганизация:

- планировать действия по решению учебной задачи для получения результата;
- выстраивать последовательность выбранных действий;

самоконтроль:

- устанавливать причины успеха/неудач в учебной деятельности;
- корректировать свои учебные действия для преодоления ошибок.

Оценка достижения метапредметных результатов осуществляется как педагогическим работником в ходе текущей и промежуточной оценки по предмету, так и администрацией МАОУ «Образовательный центр № 1 г.Вольска» в ходе внутришкольного мониторинга.

В текущем учебном процессе отслеживается способность обучающихся

разрешать учебные ситуации и выполнять учебные задачи, требующие владения познавательными, коммуникативными и регулятивными действиями, реализуемыми в предметном преподавании.

В ходе внутришкольного мониторинга проводится оценка сформированности учебных универсальных действий. Содержание и периодичность внутришкольного мониторинга устанавливается «Положением о формах, периодичности и порядке текущего контроля успеваемости и промежуточной аттестации обучающихся МАОУ «Образовательный центр № 1 г.Вольска»». Инструментарий для оценки сформированности универсальных учебных действий строится на межпредметной основе и может включать диагностические материалы по оценке функциональной грамотности, сформированности регулятивных, коммуникативных и познавательных учебных действий

Оценка уровня сформированности ряда универсальных учебных действий, овладение которыми имеет определяющее значение для оценки эффективности всей системы начального образования (например, обеспечиваемые системой начального образования уровень включённости детей в учебную деятельность, уровень их учебной самостоятельности, уровень сотрудничества и ряд других), проводится в форме неперсонифицированных и персонифицированных процедур в рамках Программы психолого-педагогического сопровождения ФГОС начальной школы МАОУ «Образовательный центр № 1 г.Вольска».

Особенности оценки предметных результатов

Предметные результаты освоения ООП НОО с учетом специфики содержания предметных областей, включающих конкретные учебные предметы, ориентированы на применение знаний, умений и навыков обучающимися в учебных ситуациях и реальных жизненных условиях, а также на успешное обучение.

Оценка предметных результатов освоения ООП НОО осуществляется через оценку достижения обучающимися планируемых результатов по отдельным учебным предметам.

Основным предметом оценки результатов освоения ООП НОО в соответствии с требованиями ФГОС НОО является способность к решению учебно-познавательных и учебно-практических задач, основанных на изучаемом учебном материале и способах действий, в том числе метапредметных (познавательных, регулятивных, коммуникативных) действий.

Для оценки предметных результатов освоения ООП НОО используются критерии: *знание и понимание, применение, функциональность*.

Обобщённый критерий «знание и понимание» включает знание и понимание роли изучаемой области знания или вида деятельности в различных контекстах, знание и понимание терминологии, понятий и идей, а также процедурных знаний или алгоритмов.

Обобщённый критерий «применение» включает:

- использование изучаемого материала при решении учебных задач, различающихся сложностью предметного содержания, сочетанием универсальных познавательных действий и операций, степенью проработанности в учебном процессе;
- использование специфических для предмета способов действий и видов деятельности по получению нового знания, его интерпретации, применению и преобразованию при решении учебных задач (проблем), в том числе в ходе поисковой деятельности, учебно-исследовательской и учебно-проектной деятельности.

Обобщённый критерий «функциональность» включает осознанное использование приобретённых знаний и способов действий при решении внеучебных проблем, различающихся сложностью предметного содержания, читательских умений, контекста, а также сочетанием когнитивных операций.

Оценка предметных результатов осуществляется каждым педагогическим

работником в ходе процедур текущего, тематического, промежуточного контроля, а также администрацией МАОУ «Образовательный центр № 1 г.Вольска» в ходе внутришкольного мониторинга.

Особенности оценки предметных результатов по отдельному учебному предмету, список итоговых планируемых результатов с указанием этапов их формирования и способов оценки (например, текущая/тематическая; устно/письменно/практика), требования к выставлению отметок за промежуточную аттестацию (при необходимости — с учётом степени значимости отметок за отдельные оценочные процедуры, график контрольных мероприятий доводятся до сведения родителей (законных представителей).

При оценке предметных результатов в 1-м классе исключается система балльного (отметочного) оценивания. Недопустимо также использование любой знаковой символики, заменяющей цифровую отметку.

Для оценивания осознанности каждым обучающимся особенностей развития его собственного процесса обучения используется метод, основанный на вопросах для самоанализа. Этот метод рекомендуется использовать в ситуациях, требующих от обучающегося строгого самоконтроля и саморегуляции своей учебной деятельности на разных этапах формирования ключевых предметных умений и понятий курсов, а также своего поведения, строящегося на сознательном и целенаправленном применении изученного в реальных жизненных ситуациях.

Вопросы для самоанализа могут быть следующими: выполнение этой работы «мне понравилось (не понравилось)», «потому что...»; «наиболее трудным мне показалось...»; «самым интересным было...»; «если бы я еще раз выполнял эту работу, то я бы сделал следующее...»; «я бы хотел попросить своего учителя...»

Для оценивания рекомендуются следующие инструменты: критериальные описания, эталоны, памятки, линейки достижения.

Различные виды оценки.

В системе оценивания используются комплексно оценки, характеризующиеся по разным признакам:

внутренняя (оценка, выставляемая педагогом, школой) и внешняя оценка (проводится, как правило, в форме неперсонифицированных процедур – мониторинговых исследований, аттестации образовательного учреждения и др., результаты которых не влияют на оценку детей, участвующих в этих процедурах).

Субъективные или экспертные (наблюдения, самооценка и самоанализ и др.) и объективизированные методы оценивания (как правило, основанные на анализе письменных ответов и работ учащихся), в том числе – стандартизированные (основанные на результатах стандартизированных письменных работ или тестов) процедуры и оценки.

Разнообразные формы оценивания, выбор которых определяется этапом обучения, общими и специальными целями обучения, текущими учебными задачами; целью получения информации.

Интегральная оценка – портфолио, выставки, презентации – и дифференцированная оценка отдельных аспектов обучения.

Самоанализ и самооценка обучающихся.

Организация и содержание оценочных процедур

Оценка достижения предметных результатов ведётся как в ходе текущего и промежуточного оценивания, так и в ходе выполнения итоговых проверочных работ. При этом итоговая оценка ограничивается контролем успешности освоения действий, выполняемых обучающимися, с предметным содержанием, отражающим опорную систему знаний данного учебного курса.

К обязательным формам и методам контроля в МАОУ «Образовательный центр № 1 г.Вольска» относятся: Стартовая диагностика проводится администрацией МАОУ «Образовательный центр № 1 г.Вольска» и представляет собой процедуру оценки

готовности к обучению на уровне начального общего образования. Проводится в начале 1 класса и выступает как основа (точка отсчёта) для оценки динамики образовательных достижений. Объектом оценки является сформированность предпосылок учебной деятельности, готовность к овладению чтением, грамотой и счётом.

Стартовая диагностика может проводиться педагогическими работниками с целью оценки готовности к изучению отдельных предметов (разделов). Результаты стартовой диагностики являются основанием для корректировки учебных программ и индивидуализации учебного процесса. Текущая оценка направлена на оценку индивидуального продвижения обучающегося в освоении программы учебного предмета. Текущая оценка может быть *формирующей* (поддерживающей и направляющей усилия обучающегося, включающей его в самостоятельную оценочную деятельность) и *диагностической*, способствующей выявлению и осознанию педагогическим работником и обучающимся существующих проблем в обучении.

Объектом текущей оценки являются тематические планируемые результаты, этапы освоения которых зафиксированы в тематическом планировании по учебному предмету. В текущей оценке используются различные формы и методы проверки (устные и письменные опросы, практические работы, творческие работы, контрольное списывание, тестовые задания, индивидуальные и групповые формы, самооценка и взаимооценка, рефлексия, листы продвижения и другие) с учётом особенностей учебного предмета и особенностей контрольно-оценочной деятельности педагогического работника. Результаты текущей оценки являются основой для индивидуализации учебного процесса. Тематическая оценка направлена на оценку уровня достижения обучающимися тематических планируемых результатов по учебному предмету и учебному курсу, которые представлены в тематическом планировании рабочих программ.

Тематическая оценка направлена на оценку уровня достижения обучающимися тематических планируемых результатов по учебному предмету. Тематическая проверка может вестись как в ходе изучения темы, так и в конце её изучения. Оценочные процедуры подбираются так, чтобы они предусматривали возможность оценки достижения всей совокупности тематических планируемых результатов и каждого из них. Результаты тематической оценки являются основанием для коррекции учебного процесса и его индивидуализации.

Промежуточная аттестация обучающихся проводится, начиная со второго класса, в конце каждого учебного периода по каждому изучаемому учебному предмету. Промежуточная аттестация обучающихся проводится на основе результатов накопленной оценки и результатов выполнения тематических проверочных работ и фиксируется в классном журнале. Промежуточная оценка, фиксирующая достижение предметных планируемых результатов и универсальных учебных действий, является основанием для перевода обучающихся в следующий класс. Порядок проведения промежуточной аттестации регламентируется Федеральным законом «Об образовании в Российской Федерации» (ст 58) и иными нормативными актами.

Образовательные результаты конкретного ученика можно сравнивать только с его же предыдущими показателями, но не с показателями других учеников класса. У каждого должно быть право на индивидуальную образовательную траекторию – на свой темп освоения материала, на выбранный уровень притязаний. Например, если обучающийся на контрольных работах выбирает только необходимый, а не повышенный уровень заданий, он имеет на это право.

Итоговый контроль (четверть, год): диагностическая - контрольная работа, тесты, диктанты, изложение, контроль техники чтения, контроль вычислительных навыков, комплексные контрольные работы.

Портфолио представляет собой процедуру оценки динамики учебной и творческой активности обучающегося, направленности, широты или избирательности

интересов, выраженности проявлений творческой инициативы, а также уровня высших достижений, демонстрируемых данным обучающимся. В портфолио включаются как работы обучающегося (в том числе фотографии, видеоматериалы и т.п.), так и отзывы на эти работы (например, наградные листы, дипломы, сертификаты участия, рецензии и др.). Отбор работ и отзывов для портфолио ведётся самим обучающимся совместно с классным руководителем и при участии семьи. Включение каких-либо материалов в портфолио без согласия обучающегося не допускается. Портфолио в части подборки документов формируется в электронном виде в течение всех лет обучения в начальной школе. Результаты, представленные в портфолио, используются при выработке рекомендаций по выбору индивидуальной образовательной траектории.

Внутришкольный мониторинг представляет собой процедуры:

- оценки уровня достижения предметных и метапредметных результатов;
- оценки уровня функциональной грамотности;
- оценки уровня профессионального мастерства педагогического работника, осуществляемой на основе административных проверочных работ, анализа посещённых уроков, анализа качества учебных заданий, предлагаемых обучающимся педагогическим работником

Содержание и периодичность внутришкольного мониторинга устанавливается решением педагогического совета. Результаты внутришкольного мониторинга являются основанием для рекомендаций как для текущей коррекции учебного процесса и его индивидуализации, так и для повышения квалификации педагогического работника. Результаты внутришкольного мониторинга в части оценки уровня достижений обучающихся обобщаются и отражаются в их характеристиках.

Характеристика готовится на основании: объективных показателей образовательных достижений обучающегося на уровне начального общего образования; портфолио выпускника; экспертных оценок классного руководителя и педагогических работников, обучавших данного выпускника на уровне начального общего образования.

В характеристике выпускника:

- отмечаются образовательные достижения обучающегося по достижению личностных, метапредметных и предметных результатов;
- даются педагогические рекомендации к выбору индивидуальной образовательной траектории на уровне основного общего образования с учётом интересов обучающегося, выявленных проблем и отмеченных образовательных достижений.

Рекомендации педагогического коллектива к выбору индивидуальной образовательной траектории доводятся до сведения выпускника и его родителей (законных представителей).

Итоговая оценка выпускника

Освоение образовательной программы начального общего образования завершается промежуточной аттестацией обучающихся, проводимой в формах, определённых учебным планом и в порядке, установленном МАОУ «Образовательный центр № 1 г.Вольска». Процедура проведения промежуточной аттестации регламентируется Положением о системе оценок, форме, порядке и периодичности промежуточной аттестации и осуществлении текущего контроля успеваемости обучающихся МАОУ «Образовательный центр № 1 г.Вольска».

Предметом итоговой оценки является способность обучающихся решать учебно-познавательные и учебно-практические задачи, построенные на материале опорной системы знаний с использованием средств, релевантных содержанию учебных предметов, в том числе на основе метапредметных действий.

При получении начального общего образования особое значение для продолжения образования имеет усвоение обучающимися опорной системы знаний по русскому языку и математике и овладение следующими метапредметными действиями: речевыми, среди которых следует выделить навыки осознанного чтения и работы с информацией;

-коммуникативными, необходимыми для учебного сотрудничества с учителем и сверстниками.

Итоговая оценка выпускника формируется на основе накопленной оценки, зафиксированной в портфеле достижений, по всем учебным предметам и оценок за выполнение, как минимум, трёх (четырёх) итоговых работ (по русскому языку, математике и диагностической работы на межпредметной основе).

При этом накопленная оценка характеризует выполнение всей совокупности планируемых результатов, а также динамику образовательных достижений обучающихся за период обучения. А оценки за итоговые работы характеризуют, как минимум, уровень усвоения обучающимися опорной системы знаний по русскому языку и математике, а также уровень овладения метапредметными действиями.

На основании этих оценок по каждому предмету и по программе формирования универсальных учебных действий делаются следующие выводы о достижении планируемых результатов.

1) Выпускник овладел опорной системой знаний и учебными действиями, необходимыми для продолжения образования на следующем уровне, и способен использовать их для решения простых учебно-познавательных и учебно-практических задач средствами данного предмета.

Такой вывод делается, если в материалах накопительной системы оценки зафиксировано достижение планируемых результатов по всем основным разделам учебной программы, как минимум, с оценкой «зачтено» (или «удовлетворительно»), а результаты выполнения итоговых работ свидетельствуют о правильном выполнении не менее 50% заданий базового уровня.

2) Выпускник овладел опорной системой знаний, необходимой для продолжения образования на следующем уровне образования, на уровне осознанного произвольного овладения учебными действиями.

Такой вывод делается, если в материалах накопительной системы оценки зафиксировано достижение планируемых результатов по всем основным разделам учебной программы, причём не менее чем по половине разделов выставлена оценка «хорошо» или «отлично», а результаты выполнения итоговых работ свидетельствуют о правильном выполнении не менее 65% заданий базового уровня и получении не менее 50% от максимального балла за выполнение заданий повышенного уровня.

3) Выпускник не овладел опорной системой знаний и учебными действиями, необходимыми для продолжения образования на следующем уровне образования.

Такой вывод делается, если в материалах накопительной системы оценки не зафиксировано достижение планируемых результатов по всем основным разделам учебной программы, а результаты выполнения итоговых работ свидетельствуют о правильном выполнении менее 50% заданий базового уровня.

Оценивание учебных достижений по курсу «Основы религиозных культур и светской этики» регламентируется Положением о системе оценивания учебных достижений в рамках изучения курса ОРКСЭ МАОУ «Образовательный центр № 1 г.Вольска».

Педагогический совет МАОУ «Образовательный центр № 1 г.Вольска» на основе выводов, сделанных по каждому обучающемуся, рассматривает вопрос об успешном освоении данным обучающимся основной образовательной программы начального общего образования и переводе его на следующий уровень общего образования.

В случае если полученные обучающимся итоговые оценки не позволяют сделать однозначного вывода о достижении планируемых результатов, решение о переводе на следующий уровень общего образования принимается педагогическим советом с учётом динамики образовательных достижений обучающегося и контекстной информации об условиях и особенностях его обучения в рамках регламентированных процедур, устанавливаемых на федеральном уровне.

2. СОДЕРЖАТЕЛЬНЫЙ РАЗДЕЛ

2.1. Рабочие программы учебных предметов в соответствии с ФООП НОО

2.1.1. Русский язык

Рабочая программа учебного предмета «Русский язык» (предметная область «Русский язык и литературное чтение») включает пояснительную записку, содержание обучения, планируемые результаты освоения программы учебного предмета, тематическое планирование. Пояснительная записка отражает общие цели и задачи изучения предмета, характеристику психологических предпосылок к его изучению обучающимися; место в структуре учебного плана, а также подходы к отбору содержания, к определению планируемых результатов и к структуре тематического планирования.

Содержание обучения раскрывает содержательные линии, которые предлагаются для обязательного изучения в каждом классе на уровне начального общего образования. Содержание обучения в каждом классе завершается перечнем универсальных учебных действий — познавательных, коммуникативных и регулятивных, которые возможно формировать средствами учебного предмета «Русский язык» с учётом возрастных особенностей обучающихся на уровне начального общего образования. С учётом того, что выполнение правил совместной деятельности строится на интеграции регулятивных (определённые волевые усилия, саморегуляция, самоконтроль, проявление терпения и доброжелательности при налаживании отношений) и коммуникативных универсальных учебных действий (способность вербальными средствами устанавливать взаимоотношения), их перечень дан в специальном разделе «Совместная деятельность».

Планируемые результаты включают личностные, метапредметные результаты за весь период обучения на уровне начального общего образования, а также предметные достижения обучающегося за каждый год обучения.

В тематическом планировании описывается программное содержание по всем разделам, выделенным в содержании обучения каждого класса, раскрывается характеристика деятельности, методы и формы организации обучения, которые целесообразно использовать при изучении того или иного раздела. Также в тематическом планировании представлены способы организации дифференцированного обучения.

ПОЯСНИТЕЛЬНАЯ ЗАПИСКА

Рабочая программа учебного предмета «Русский язык» на уровне начального общего образования составлена в соответствии с ФГОС НОО, на основе федеральной рабочей программы начального общего образования «Русский язык» (для 1-4 классов) и рабочей программы воспитания МАОУ «Образовательный центр № 1 г.Вольска».

На уровне начального общего образования изучение русского языка имеет особое значение в развитии обучающегося. Приобретённые знания, опыт выполнения предметных и универсальных действий на материале русского языка станут фундаментом обучения в основном звене школы, а также будут востребованы в жизни. Русский язык как средство познания действительности обеспечивает развитие интеллектуальных и творческих способностей обучающихся, формирует умения извлекать и анализировать информацию из различных текстов, навыки самостоятельной учебной деятельности. Изучение русского языка является основой всего процесса обучения в начальной школе, успехи в изучении этого предмета во многом определяют результаты обучающихся по другим учебным предметам.

Учебный предмет «Русский язык» обладает значительным потенциалом в развитии функциональной грамотности обучающихся, особенно таких её компонентов, как языковая, коммуникативная, читательская, общекультурная и социальная

грамотность. Первичное знакомство с системой русского языка, богатством его выразительных возможностей, развитие умения правильно и эффективно использовать русский язык в различных сферах и ситуациях общения способствуют успешной социализации обучающегося. Русский язык, выполняя свои базовые функции общения и выражения мысли, обеспечивает межличностное и социальное взаимодействие, способствует формированию самосознания и мировоззрения личности, является важнейшим средством хранения и передачи информации, культурных традиций, истории русского народа и других народов России. Свободное владение языком, умение выбирать нужные языковые средства во многом определяют возможность адекватного самовыражения взглядов, мыслей, чувств, проявления себя в различных жизненно важных для человека областях.

Изучение русского языка обладает огромным потенциалом присвоения традиционных социокультурных и духовно-нравственных ценностей, принятых в обществе правил и норм поведения, в том числе речевого, что способствует формированию внутренней позиции личности. Личностные достижения обучающегося непосредственно связаны с осознанием языка как явления национальной культуры, пониманием связи языка и мировоззрения народа. Значимыми личностными результатами являются развитие устойчивого познавательного интереса к изучению русского языка, формирование ответственности за сохранение чистоты русского языка.

Изучение русского языка направлено на достижение следующих целей:

—приобретение обучающимися первоначальных представлений о многообразии языков и культур на территории Российской Федерации, о языке как одной из главных духовно-нравственных ценностей народа; понимание роли языка как основного средства общения; осознание значения русского языка как государственного языка Российской Федерации; понимание роли русского языка как языка межнационального общения; осознание правильной устной и письменной речи как показателя общей культуры человека;

—овладение основными видами речевой деятельности на основе первоначальных представлений о нормах современного русского литературного языка: аудированием, говорением, чтением, письмом;

—овладение первоначальными научными представлениями о системе русского языка: фонетике, графике, лексике, морфемике, морфологии и синтаксисе; об основных единицах языка, их признаках и особенностях употребления в речи;

—использование в речевой деятельности норм современного русского литературного языка (орфоэпических, лексических, грамматических, орфографических, пунктуационных) и речевого этикета;

—развитие функциональной грамотности, готовности к успешному взаимодействию с изменяющимся миром и дальнейшему успешному образованию.

Центральной идеей конструирования содержания и планируемых результатов обучения является признание равной значимости работы по изучению системы языка и работы по совершенствованию речи обучающихся. Языковой материал призван сформировать первоначальные представления о структуре русского языка, способствовать усвоению норм русского литературного языка, орфографических и пунктуационных правил. Развитие устной и письменной речи обучающихся направлено на решение практической задачи развития всех видов речевой деятельности, отработку навыков использования усвоенных норм русского литературного языка, речевых норм и правил речевого этикета в процессе устного и письменного общения. Ряд задач по совершенствованию речевой деятельности решаются совместно с учебным предметом «Литературное чтение».

Рабочая программа учебного предмета «Русский язык» позволит педагогическому работнику:

—реализовать в процессе преподавания русского языка современные подходы к достижению личностных, метапредметных и предметных результатов обучения,

сформулированных в ФГОС НОО;

—определить и структурировать планируемые результаты обучения и содержание учебного предмета «Русский язык» по годам обучения в соответствии с ФГОС НОО;

—разработать календарно-тематическое планирование с учётом особенностей конкретного класса, используя распределение учебного времени на изучение определённого раздела/темы, а также предложенные основные виды учебной деятельности для освоения учебного материала разделов/тем курса.

В федеральной рабочей программе определяются цели изучения учебного предмета «Русский язык» на уровне начального общего образования, планируемые результаты освоения обучающимися предмета «Русский язык»: личностные, метапредметные, предметные. Личностные и метапредметные результаты представлены с учётом методических традиций и особенностей преподавания русского языка на уровне начального общего образования. Предметные планируемые результаты освоения программы даны для каждого года изучения предмета «Русский язык».

Программа устанавливает распределение учебного материала по классам, основанного на логике развития предметного содержания и учёте психологических и возрастных особенностей обучающихся, а также объём учебных часов для изучения разделов и тем курса. При этом для обеспечения возможности реализации принципов дифференциации и индивидуализации с целью учёта образовательных потребностей и интересов обучающихся количество учебных часов может быть скорректировано за счёт резервных уроков.

Рабочая программа учебного предмета «Русский язык» предоставляет возможности для реализации различных методических подходов к преподаванию учебного предмета «Русский язык» при условии сохранения обязательной части его содержания.

Содержание рабочей программы составлено таким образом, что достижение обучающимися как личностных, так и метапредметных результатов обеспечивает преемственность и перспективность в освоении областей знаний, которые отражают ведущие идеи изучения учебного предмета «Русский язык» на уровне основного общего образования и подчёркивают пропедевтическое значение уровня начального общего образования, формирование готовности обучающегося к дальнейшему обучению.

Общее количество часов, отведённых на изучение курса

«Русский язык» — 675 часов (5 часов в неделю в каждом классе): в 1 классе 165 часов, во 2—4 классах по 170 часов.

Содержание образования

1 КЛАСС

Обучение грамоте

Начальным этапом изучения предметов «Русский язык» и «Литературное чтение» в 1 классе является курс «Обучение грамоте»: обучение письму идёт параллельно с обучением чтению. На курс «Обучение грамоте» отводится 9 часов в неделю: 5 часов русского языка (обучение письму) и 4 часа литературного чтения (обучение чтению). Продолжительность курса «Обучение грамоте» зависит от уровня подготовки класса и может составлять от 20 до 23 недель, соответственно, продолжительность изучения систематического курса в 1 классе может варьироваться от 13 до 10 недель.

Развитие речи

Составление небольших рассказов повествовательного характера по серии сюжетных картинок, на основе собственных игр, занятий. Участие в диалоге.

Понимание текста при его прослушивании и при самостоятельном чтении вслух.

Слово и предложение

Различение слова и предложения. Работа с предложением: выделение слов, изменение их порядка.

Восприятие слова как объекта изучения, материала для анализа. Наблюдение над значением слова. Выявление слов, значение которых требует уточнения.

Фонетика

Звуки речи. Единство звукового состава слова и его значения. Установление последовательности звуков в слове и определение количества звуков. Сопоставление слов, различающихся одним или несколькими звуками. Звуковой анализ слова, работа со звуковыми моделями: построение модели звукового состава слова, подбор слов, соответствующих заданной модели. Различение гласных и согласных звуков, гласных ударных и безударных, согласных твёрдых и мягких, звонких и глухих. Определение места ударения. Слог как минимальная произносительная единица. Количество слогов в слове. Ударный слог.

Графика

Различение звука и буквы: буква как знак звука. Слоговой принцип русской графики. Буквы гласных как показатель твёрдости — мягкости согласных звуков. Функции букв е, ё, ю, я. Мягкий знак как показатель мягкости предшествующего согласного звука в конце слова. Последовательность букв в русском алфавите.

Чтение

Слоговое чтение (ориентация на букву, обозначающую гласный звук). Плавное слоговое чтение и чтение целыми словами со скоростью, соответствующей индивидуальному темпу. Осознанное чтение слов, словосочетаний, предложений. Чтение с интонациями и паузами в соответствии со знаками препинания. Выразительное чтение на материале небольших прозаических текстов и стихотворений. Орфоэпическое чтение (при переходе к чтению целыми словами). Орфографическое чтение (проговаривание) как средство самоконтроля при письме под диктовку, при списывании.

Письмо

Ориентация на пространстве листа в тетради и на пространстве классной доски. Гигиенические требования, которые необходимо соблюдать во время письма.

Начертание письменных прописных и строчных букв. Письмо разборчивым, аккуратным почерком. Понимание функции небуквенных графических средств: пробела между словами, знака переноса. Письмо под диктовку слов и предложений, написание которых не расходится с их произношением. Приёмы и последовательность правильного списывания текста.

Орфография и пунктуация

Правила правописания и их применение: раздельное написание слов; обозначение гласных после шипящих в сочетаниях жи, ши (в положении под ударением), ча, ща, чу, щу; прописная буква в начале предложения, в именах собственных (именах людей, кличках животных); перенос по слогам слов без стечения согласных; знаки препинания в конце предложения.

СИСТЕМАТИЧЕСКИЙ КУРС

Общие сведения о языке

Язык как основное средство человеческого общения. Цели и ситуации общения.

Фонетика

Звуки речи. Гласные и согласные звуки, их различение. Ударение в слове.

Гласные ударные и безударные. Твёрдые и мягкие согласные звуки, их различение. Звонкие и глухие согласные звуки, их различение. Согласный звук [й'] и гласный звук [и]. Шипящие [ж], [ш], [ч'], [щ'].

Слог. Количество слогов в слове. Ударный слог. Деление слов на слоги (простые случаи, без стечения согласных).

Графика

Звук и буква. Различение звуков и букв. Обозначение на письме твёрдости согласных звуков буквами а, о, у, ы, э; слова с буквой э. Обозначение на письме мягкости согласных звуков буквами е, ё, ю, я, и. Функции букв е, ё, ю, я. Мягкий знак как показатель мягкости предшествующего согласного звука в конце слова.

Установление соотношения звукового и буквенного состава слова в словах типа стол, конь.

Небуквенные графические средства: пробел между словами, знак переноса.

Русский алфавит: правильное название букв, их последовательность. Использование алфавита для упорядочения списка слов.

Орфоэпия

Произношение звуков и сочетаний звуков, ударение в словах в соответствии с нормами современного русского литературного языка (на ограниченном перечне слов, отрабатываемом в учебнике).

Лексика

Слово как единица языка (ознакомление).

Слово как название предмета, признака предмета, действия предмета (ознакомление).

Выявление слов, значение которых требует уточнения.

Синтаксис

Орфография и пунктуация

Правила правописания и их применение: отдельное написание слов в предложении;

прописная буква в начале предложения и в именах собственных: в именах и фамилиях людей, кличках животных;

перенос слов (без учёта морфемного членения слова);

гласные после шипящих в сочетаниях жи, ши (в положении под ударением), ча, ща, чу, щу;

сочетания чк, чн;

слова с непроверяемыми гласными и согласными (перечень слов в орфографическом словаре учебника);

знаки препинания в конце предложения: точка, вопросительный и восклицательный знаки.

Алгоритм списывания текста.

Развитие речи

Речь как основная форма общения между людьми. Текст как единица речи (ознакомление).

Ситуация общения: цель общения, с кем и где происходит общение. Ситуации устного общения (чтение диалогов по ролям, просмотр видеоматериалов, прослушивание аудиозаписи).

Нормы речевого этикета в ситуациях учебного и бытового общения (приветствие, прощание, извинение, благодарность, обращение с просьбой).

Составление небольших рассказов на основе наблюдений.

УНИВЕРСАЛЬНЫЕ УЧЕБНЫЕ ДЕЙСТВИЯ (ПРОПЕДЕВТИЧЕСКИЙ УРОВЕНЬ)

Изучение содержания учебного предмета «Русский язык» в 1 классе способствует на пропедевтическом уровне работе над рядом метапредметных результатов.

Познавательные универсальные учебные действия

Базовые логические действия:

- сравнивать звуки в соответствии с учебной задачей: определять отличительные особенности гласных и согласных звуков; твёрдых и мягких согласных звуков;
- сравнивать звуковой и буквенный состав слова в соответствии с учебной задачей: - определять совпадения и расхождения в звуковом и буквенном составе слов;
- устанавливать основания для сравнения звукового состава слов: выделять признаки сходства и различия;
- характеризовать звуки по заданным признакам; приводить примеры гласных звуков; твёрдых согласных, мягких согласных, звонких согласных, глухих согласных звуков; слов с заданным звуком.

Базовые исследовательские действия:

- проводить изменения звуковой модели по предложенному учителем правилу, подбирать слова к модели;
- формулировать выводы о соответствии звукового и буквенного состава слова;
- использовать алфавит для самостоятельного упорядочивания списка слов.

Работа с информацией:

- выбирать источник получения информации: уточнять написание слова по орфографическому словарю учебника; место ударения в слове по перечню слов, обрабатываемых в учебнике;
- анализировать графическую информацию модели звукового состава слова;
- самостоятельно создавать модели звукового состава слова.

Коммуникативные универсальные учебные действия

Общение:

- воспринимать суждения, выражать эмоции в соответствии с целями и условиями общения в знакомой среде;
- проявлять уважительное отношение к собеседнику, соблюдать в процессе общения нормы речевого этикета;
- соблюдать правила ведения диалога; воспринимать разные точки зрения;
- в процессе учебного диалога отвечать на вопросы по изученному материалу;
- строить устное речевое высказывание об обозначении звуков буквами, о звуковом и буквенном составе слова.

Регулятивные универсальные учебные действия

Самоорганизация:

- определять последовательность учебных операций при проведении звукового анализа слова;
- определять последовательность учебных операций при списывании;
- удерживать учебную задачу при проведении звукового анализа, при обозначении звуков буквами, при списывании текста, при письме под диктовку: применять обрабатываемый способ действия, соотносить цель и результат.

Самоконтроль:

- находить ошибку, допущенную при проведении звукового анализа, при письме под

диктовку или списывании слов, предложений, с опорой на указание педагога о наличии ошибки;

-оценивать правильность написания букв, соединений букв, слов, предложений.

Совместная деятельность:

-принимать цель совместной деятельности, коллективно строить план действий по её достижению, распределять роли, договариваться, учитывать интересы и мнения участников совместной работы;

-ответственно выполнять свою часть работы.

КЛАСС

Общие сведения о языке

Язык как основное средство человеческого общения и явление национальной культуры. Первоначальные представления о многообразии языкового пространства России и мира. Методы познания языка: наблюдение, анализ.

Фонетика и графика

Смыслоразличительная функция звуков; различение звуков и букв; различение ударных и безударных гласных звуков, со- гласного звука [й'] и гласного звука [и], твёрдых и мягких со- гласных звуков, звонких и глухих согласных звуков; шипящие согласные звуки [ж], [ш], [ч'], [щ']; обозначение на письме твёрдости и мягкости согласных звуков, функции букв е, ё, ю, я (повторение изученного в 1 классе).

Парные и непарные по твёрдости — мягкости согласные звуки.

Парные и непарные по звонкости — глухости согласные звуки.

Качественная характеристика звука: гласный — согласный; гласный ударный — безударный; согласный твёрдый — мягкий, парный — непарный; согласный звонкий — глухой, парный — непарный.

Функции ь: показатель мягкости предшествующего согласного в конце и в середине слова; разделительный. Использование на письме разделительных ь и Ъ.

Соотношение звукового и буквенного состава в словах с буквами е, ё, ю, я (в начале слова и после гласных).

Деление слов на слоги (в том числе при стечении согласных).

Использование знания алфавита при работе со словарями.

Небуквенные графические средства: пробел между словами, знак переноса, абзац (красная строка), пунктуационные знаки (в пределах изученного).

Орфоэпия

Произношение звуков и сочетаний звуков, ударение в словах в соответствии с нормами современного русского литературного языка (на ограниченном перечне слов, отрабатываемом в учебнике). Использование отработанного перечня слов (орфоэпического словаря в учебнике) для решения практических задач.

Лексика

Слово как единство звучания и значения. Лексическое значение слова (общее представление). Выявление слов, значение которых требует уточнения. Определение значения слова по тексту или уточнение значения с помощью толкового словаря. Однозначные и многозначные слова (простые случаи, наблюдение).

Наблюдение за использованием в речи синонимов, антонимов.

Состав слова (морфемика)

Корень как обязательная часть слова. Однокоренные (родственные) слова. Признаки однокоренных (родственных) слов. Различение однокоренных слов и синонимов, однокоренных слов и слов с омонимичными корнями. Выделение в словах корня (простые случаи).

Окончание как изменяемая часть слова. Изменение формы слова с помощью

окончания. Различение изменяемых и неизменяемых слов.

Суффикс как часть слова (наблюдение). Приставка как часть слова (наблюдение).

Морфология

Имя существительное (ознакомление): общее значение, вопросы («кто?», «что?»), употребление в речи.

Глагол (ознакомление): общее значение, вопросы («что делать?», «что сделать?» и др.), употребление в речи.

Имя прилагательное (ознакомление): общее значение, вопросы («какой?», «какая?», «какое?», «какие?»), употребление в речи.

Предлог. Отличие предлогов от приставок. Наиболее распространённые предлоги: в, на, из, без, над, до, у, о, об и др.

Синтаксис

Порядок слов в предложении; связь слов в предложении (повторение).

Предложение как единица языка. Предложение и слово. Отличие предложения от слова. Наблюдение за выделением в устной речи одного из слов предложения (логическое ударение).

Виды предложений по цели высказывания: повествовательные, вопросительные, побудительные предложения.

Виды предложений по эмоциональной окраске (по интонации): восклицательные и невосклицательные предложения.

Орфография и пунктуация

Прописная буква в начале предложения и в именах собственных (именах и фамилиях людей, кличках животных); знаки препинания в конце предложения; перенос слов со строки на строку (без учёта морфемного членения слова); гласные после шипящих в сочетаниях жи, ши (в положении под ударением), ча, ща, чу, щу; сочетания чк, чн (повторение правил право- писания, изученных в 1 классе).

Орфографическая зоркость как осознание места возможного возникновения орфографической ошибки. Понятие орфограммы. Различные способы решения орфографической задачи в зависимости от места орфограммы в слове. Использование орфографического словаря учебника для определения (уточнения) написания слова. Контроль и самоконтроль при проверке собственных и предложенных текстов.

Правила правописания и их применение:

разделительный мягкий знак;

сочетания чт, щн, нч;

проверяемые безударные гласные в корне слова; парные звонкие и глухие согласные в корне слова;

непроверяемые гласные и согласные (перечень слов в орфографическом словаре учебника);

прописная буква в именах собственных: именах, фамилиях, отчествах людей, кличках животных, географических названиях;

раздельное написание предлогов с именами существительными.

Развитие речи

Выбор языковых средств в соответствии с целями и условиями устного общения для эффективного решения коммуникативной задачи (для ответа на заданный вопрос, для выражения собственного мнения). Умение вести разговор (начать, поддержать, закончить разговор, привлечь внимание и др.). Практическое овладение диалогической формой речи. Соблюдение норм речевого этикета и орфоэпических норм в ситуациях

учебного и бытового общения. Умение договариваться и приходить к общему решению в совместной деятельности при проведении парной и групповой работы.

Составление устного рассказа по репродукции картины. Составление устного рассказа с опорой на личные наблюдения и на вопросы.

Текст. Признаки текста: смысловое единство предложений в тексте; последовательность предложений в тексте; выражение в тексте законченной мысли. Тема текста. Основная мысль. Заглавие текста. Подбор заголовков к предложенным текстам. Последовательность частей текста (абзацев). Корректирование текстов с нарушенным порядком предложений и абзацев.

Типы текстов: описание, повествование, рассуждение, их особенности (первичное ознакомление).

Поздравление и поздравительная открытка.

Понимание текста: развитие умения формулировать простые выводы на основе информации, содержащейся в тексте.

Выразительное чтение текста вслух с соблюдением правильной интонации.

Подробное изложение повествовательного текста объёмом 30—45 слов с опорой на вопросы.

УНИВЕРСАЛЬНЫЕ УЧЕБНЫЕ ДЕЙСТВИЯ (ПРОПЕДЕВТИЧЕСКИЙ УРОВЕНЬ)

Изучение содержания учебного предмета «Русский язык» во 2 классе способствует на пропедевтическом уровне работе над рядом метапредметных результатов.

Познавательные универсальные учебные действия

Базовые логические действия:

- сравнивать однокоренные (родственные) слова и синонимы; однокоренные (родственные) слова и слова с омонимичными корнями: называть признаки сходства и различия;
- сравнивать значение однокоренных (родственных) слов: указывать сходство и различие лексического значения;
- сравнивать буквенную оболочку однокоренных (родственных) слов: выявлять случаи чередования;
- устанавливать основания для сравнения слов: на какой вопрос отвечают, что обозначают;
- характеризовать звуки по заданным параметрам; определять признак, по которому проведена классификация звуков, букв, слов, предложений;
- находить закономерности в процессе наблюдения за языковыми единицами;
- ориентироваться в изученных понятиях (корень, окончание, текст); соотносить понятие с его краткой характеристикой.

Базовые исследовательские действия:

- проводить по предложенному плану наблюдение за языковыми единицами (слово, предложение, текст);
- формулировать выводы и предлагать доказательства того, что слова являются/не являются однокоренными (родственными).

Работа с информацией:

- выбирать источник получения информации: нужный словарь учебника для получения информации;
- устанавливать с помощью словаря значения многозначных слов;

- согласно заданному алгоритму находить в предложенном источнике информацию, представленную в явном виде;
- анализировать текстовую, графическую и звуковую информацию в соответствии с учебной задачей; «читать» информацию, представленную в схеме, таблице;
- с помощью учителя на уроках русского языка создавать схемы, таблицы для представления информации.

Коммуникативные универсальные учебные действия Общение:

- воспринимать и формулировать суждения о языковых единицах;
 - проявлять уважительное отношение к собеседнику, соблюдать правила ведения диалога;
 - признавать возможность существования разных точек зрения в процессе анализа результатов наблюдения за языковыми единицами;
 - корректно и аргументированно высказывать своё мнение о результатах наблюдения за языковыми единицами;
 - строить устное диалогическое высказывание;
 - строить устное монологическое высказывание на определённую тему на основе наблюдения с соблюдением орфоэпических норм, правильной интонации;
- устно и письменно формулировать простые выводы на основе прочитанного или услышанного текста.

Регулятивные универсальные учебные действия

Самоорганизация:

- планировать с помощью учителя действия по решению орфографической задачи;
- выстраивать последовательность выбранных действий.

Самоконтроль:

- устанавливать с помощью учителя причины успеха/неудач при выполнении заданий по русскому языку;
- корректировать с помощью учителя свои учебные действия для преодоления ошибок при выделении в слове корня и окончания, при списывании текстов и записи под диктовку.

Самоорганизация:

- планировать с помощью учителя действия по решению орфографической задачи;
- выстраивать последовательность выбранных действий.

Самоконтроль:

- устанавливать с помощью учителя причины успеха/неудач при выполнении заданий по русскому языку;
- корректировать с помощью учителя свои учебные действия для преодоления ошибок при выделении в слове корня и окончания, при списывании текстов и записи под диктовку.

Совместная деятельность:

- строить действия по достижению цели совместной деятельности при выполнении парных и групповых заданий на уроках русского языка: распределять роли, договариваться, корректно делать замечания и высказывать пожелания участникам совместной работы, спокойно принимать замечания в свой адрес, мирно решать конфликты (в том числе с помощью учителя);
- совместно обсуждать процесс и результат работы; ответственно выполнять свою часть работы; оценивать свой вклад в общий результат.

2 КЛАСС

Сведения о русском языке

Русский язык как государственный язык Российской Федерации. Методы познания языка: наблюдение, анализ, лингвистический эксперимент.

Фонетика и графика

Звуки русского языка: гласный/согласный; гласный ударный/безударный; согласный твёрдый/мягкий, парный/непарный; согласный глухой/звонкий, парный/непарный; функции разделительных мягкого и твёрдого знаков, условия использования на письме разделительных мягкого и твёрдого знаков (повторение изученного).

Соотношение звукового и буквенного состава в словах с разделительными ь и ъ, в словах с непроизносимыми согласными. Использование алфавита при работе со словарями, справочниками, каталогами.

Орфоэпия

Нормы произношения звуков и сочетаний звуков; ударение в словах в соответствии с нормами современного русского литературного языка (на ограниченном перечне слов, отрабатываемом в учебнике).

Использование орфоэпического словаря для решения практических задач.

Лексика

Повторение: лексическое значение слова.

Прямое и переносное значение слова (ознакомление). Устаревшие слова (ознакомление).

Состав слова (морфемика)

Корень как обязательная часть слова; однокоренные (родственные) слова; признаки однокоренных (родственных) слов; различение однокоренных слов и синонимов, однокоренных слов и слов с омонимичными корнями; выделение в словах корня (простые случаи); окончание как изменяемая часть слова (повторение изученного).

Однокоренные слова и формы одного и того же слова. Корень, приставка, суффикс — значимые части слова. Нулевое окончание (ознакомление). Выделение в словах с однозначно выделяемыми морфемами окончания, корня, приставки, суффикса.

Морфология

Части речи.

Имя существительное: общее значение, вопросы, употребление в речи. Имена существительные единственного и множественного числа. Имена существительные мужского, женского и среднего рода. Падеж имён существительных. Определение падежа, в котором употреблено имя существительное. Изменение имён существительных по падежам и числам (склонение). Имена существительные 1, 2, 3-го склонения. Имена существительные одушевлённые и неодушевлённые.

Имя прилагательное: общее значение, вопросы, употребление в речи. Зависимость формы имени прилагательного от формы имени существительного. Изменение имён прилагательных по родам, числам и падежам (кроме имён прилагательных на -ий, -ов, -ин). Склонение имён прилагательных.

Местоимение (общее представление). Личные местоимения, их употребление в речи. Использование личных местоимений для устранения неоправданных повторов в тексте.

Глагол: общее значение, вопросы, употребление в речи. Неопределённая форма глагола. Настоящее, будущее, прошедшее время глаголов. Изменение глаголов по временам, числам. Род глаголов в прошедшем времени.

Частица не, её значение.

Синтаксис

Предложение. Установление при помощи смысловых (синтаксических) вопросов связи между словами в предложении. Главные члены предложения — подлежащее и сказуемое. Второстепенные члены предложения (без деления на виды). Предложения распространённые и нераспространённые.

Наблюдение за однородными членами предложения с союзами и, а, но и без союзов.

Орфография и пунктуация

Орфографическая зоркость как осознание места возможного возникновения орфографической ошибки, различные способы решения орфографической задачи в зависимости от места орфограммы в слове; контроль и самоконтроль при проверке собственных и предложенных текстов (повторение и применение на новом орфографическом материале).

Использование орфографического словаря для определения (уточнения) написания слова.

Правила правописания и их применение:

разделительный твёрдый знак; непроизносимые согласные в корне слова;

мягкий знак после шипящих на конце имён существительных;

безударные гласные в падежных окончаниях имён существительных (на уровне наблюдения);

безударные гласные в падежных окончаниях имён прилагательных (на уровне наблюдения);

раздельное написание предлогов с личными местоимениями; непроверяемые гласные и согласные (перечень слов в орфографическом словаре учебника);

раздельное написание частицы не с глаголами.

Развитие речи

Нормы речевого этикета: устное и письменное приглашение, просьба, извинение, благодарность, отказ и др. Соблюдение норм речевого этикета и орфоэпических норм в ситуациях учебного и бытового общения. Речевые средства, помогающие формулировать и аргументировать собственное мнение в диалоге и дискуссии; договариваться и приходить к общему решению в совместной деятельности; контролировать (устно координировать) действия при проведении парной и групповой работы.

Особенности речевого этикета в условиях общения с людьми, плохо владеющими русским языком.

Повторение и продолжение работы с текстом, начатой во 2 классе: признаки текста, тема текста, основная мысль текста, заголовок, редактирование текстов с нарушенным порядком предложений и абзацев.

План текста. Составление плана текста, написание текста по заданному плану. Связь предложений в тексте с помощью личных местоимений, синонимов, союзов и, а, но. Ключевые слова в тексте.

Определение типов текстов (повествование, описание, рассуждение) и создание собственных текстов заданного типа.

Жанр письма, объявления.

Изложение текста по коллективно или самостоятельно составленному плану.

Изучающее чтение. Функции ознакомительного чтения, ситуации применения.

УНИВЕРСАЛЬНЫЕ УЧЕБНЫЕ ДЕЙСТВИЯ (ПРОПЕДЕВТИЧЕСКИЙ УРОВЕНЬ)

Изучение содержания учебного предмета «Русский язык» в 3 классе способствует работе над рядом метапредметных результатов.

Познавательные универсальные учебные действия

Базовые логические действия:

- сравнивать грамматические признаки разных частей речи: выделять общие и различные грамматические признаки;
- сравнивать тему и основную мысль текста;
- сравнивать типы текстов (повествование, описание, рассуждение): выделять особенности каждого типа текста;
- сравнивать прямое и переносное значение слова; группировать слова на основании того, какой частью речи они являются;
- объединять имена существительные в группы по определённому грамматическому признаку (например, род или число), самостоятельно находить возможный признак группировки;
- определять существенный признак для классификации звуков, предложений;
- ориентироваться в изученных понятиях (подлежащее, сказуемое, второстепенные члены предложения, часть речи, склонение) и соотносить понятие с его краткой характеристикой.

Базовые исследовательские действия:

- определять разрыв между реальным и желательным качеством текста на основе предложенных учителем критериев;
- помощью учителя формулировать цель изменения текста, планировать действия по изменению текста;
- высказывать предположение в процессе наблюдения за языковым материалом;
- проводить по предложенному плану несложное лингвистическое мини-исследование, выполнять по предложенному плану проектное задание;
- формулировать выводы об особенностях каждого из трёх типов текстов, подкреплять их доказательствами на основе результатов проведённого наблюдения;
- выбирать наиболее подходящий для данной ситуации тип текста (на основе предложенных критериев).

Работа с информацией:

- выбирать источник получения информации при выполнении мини-исследования;
- анализировать текстовую, графическую, звуковую информацию в соответствии с учебной задачей;
- самостоятельно создавать схемы, таблицы для представления информации как результата наблюдения за языковыми единицами.

Коммуникативные универсальные учебные действия

Общение:

- строить речевое высказывание в соответствии с поставленной задачей;
- создавать устные и письменные тексты (описание, рассуждение, повествование), адекватные ситуации общения;
- готовить небольшие выступления о результатах групповой работы, наблюдения, выполненного мини-исследования, проектного задания;
- создавать небольшие устные и письменные тексты, содержащие приглашение, просьбу, извинение, благодарность, отказ, с использованием норм речевого этикета.

Регулятивные универсальные учебные действия

Самоорганизация:

- планировать действия по решению орфографической задачи;

-выстраивать последовательность выбранных действий.

Самоконтроль:

-устанавливать причины успеха/неудач при выполнении заданий по русскому языку;-
корректировать с помощью учителя свои учебные действия для преодоления ошибок при
выделении в слове корня и окончания, при определении части речи, члена предложения, при
списывании текстов и записи под диктовку.

Совместная деятельность:

-формулировать краткосрочные и долгосрочные цели (индивидуальные с учётом
участия в коллективных задачах) при выполнении коллективного мини-исследования
или проектного задания на основе предложенного формата планирования,
распределения промежуточных шагов и сроков;

-выполнять совместные (в группах) проектные задания с опорой на предложенные
образцы;

-при выполнении совместной деятельности справедливо распределять работу,
договариваться, обсуждать процесс и результат совместной работы;

-проявлять готовность выполнять разные роли: руководителя (лидера), подчинённого,
проявлять самостоятельность, организованность, инициативность для достижения
общего успеха деятельности.

3 КЛАСС

Сведения о русском языке

Русский язык как язык межнационального общения. Различные методы познания
языка: наблюдение, анализ, лингвистический эксперимент, мини-исследование, проект.

Фонетика и графика

Характеристика, сравнение, классификация звуков вне слова и в слове по
заданным параметрам. Звукобуквенный разбор слова (по отработанному алгоритму).

Орфоэпия

Правильная интонация в процессе говорения и чтения. Нормы произношения
звуков и сочетаний звуков; ударение в словах в соответствии с нормами современного
русского литературного языка (на ограниченном перечне слов, отрабатываемом в
учебнике).

Использование орфоэпических словарей русского языка при определении
правильного произношения слов.

Лексика

Повторение и продолжение работы: наблюдение за использованием в речи
синонимов, антонимов, устаревших слов (простые случаи).

Наблюдение за использованием в речи фразеологизмов (простые случаи)

Состав слова (морфемика)

Состав изменяемых слов, выделение в словах с однозначно выделяемыми морфемами
окончания, корня, приставки, суффикса (повторение изученного).

Основа слова.

Состав неизменяемых слов (ознакомление).

Значение наиболее употребляемых суффиксов изученных частей речи (ознакомление).

Морфология

Части речи самостоятельные и служебные.

Имя существительное. Склонение имён существительных (кроме

существительных на -мя, -ий, -ие, -ия; на -ья типа гостья, на -ье типа ожерелье во множественном числе; а также кроме собственных имён существительных на -ов, -ин, -ий); имена существительные 1, 2, 3-го склонения (повторение изученного). Несклоняемые имена существительные (ознакомление).

Имя прилагательное. Зависимость формы имени прилагательного от формы имени существительного (повторение). Склонение имён прилагательных во множественном числе.

Местоимение. Личные местоимения (повторение). Личные местоимения 1-го и 3-го лица единственного и множественного числа; склонение личных местоимений.

Глагол. Изменение глаголов по лицам и числам в настоящем и будущем времени (спряжение). I и II спряжение глаголов. Способы определения I и II спряжения глаголов.

Наречие (общее представление). Значение, вопросы, употребление в речи.

Предлог. Отличие предлогов от приставок (повторение). Союз; союзы и, а, но в простых и сложных предложениях. Частица не, её значение (повторение).

Синтаксис

Слово, сочетание слов (словосочетание) и предложение, осознание их сходства и различий; виды предложений по цели высказывания (повествовательные, вопросительные и побудительные); виды предложений по эмоциональной окраске (восклицательные и невосклицательные); связь между словами в словосочетании и предложении (при помощи смысловых вопросов); распространённые и нераспространённые предложения (повторение изученного).

Предложения с однородными членами: без союзов, с союзами а, но, с одиночным союзом и. Интонация перечисления в предложениях с однородными членами.

Простое и сложное предложение (ознакомление). Сложные предложения: сложносочинённые с союзами и, а, но; бессоюзные сложные предложения (без называния терминов).

Орфография и пунктуация

Повторение правил правописания, изученных в 1, 2, 3 классах. Орфографическая зоркость как осознание места возможного возникновения орфографической ошибки; различные способы решения орфографической задачи в зависимости от места орфограммы в слове; контроль при проверке собственных и предложенных текстов (повторение и применение на новом орфографическом материале).

Использование орфографического словаря для определения (уточнения) написания слова.

Правила правописания и их применение:

безударные падежные окончания имён существительных (кроме существительных на -мя, -ий, -ие, -ия, на -ья типа гостья, на -ье типа ожерелье во множественном числе, а также кроме собственных имён существительных на -ов, -ин, -ий);

безударные падежные окончания имён прилагательных; мягкий знак после шипящих на конце глаголов в форме 2-го лица единственного числа;

наличие или отсутствие мягкого знака в глаголах на -ться и -тся;

безударные личные окончания глаголов;

знаки препинания в предложениях с однородными членами, соединёнными союзами и, а, но и без союзов.

Знаки препинания в сложном предложении, состоящем из двух простых (наблюдение).

Знаки препинания в предложении с прямой речью после слов автора (наблюдение).

Развитие речи

Повторение и продолжение работы, начатой в предыдущих классах: ситуации устного и письменного общения (письмо, поздравительная открытка, объявление и др.); диалог; монолог; отражение темы текста или основной мысли в заголовке.

Корректирование текстов (заданных и собственных) с учётом точности, правильности, богатства и выразительности письменной речи.

Изложение (подробный устный и письменный пересказ текста; выборочный устный пересказ текста).

Сочинение как вид письменной работы.

Изучающее чтение. Поиск информации, заданной в тексте в явном виде. Формулирование простых выводов на основе информации, содержащейся в тексте. Интерпретация и обобщение содержащейся в тексте информации. Ознакомительное чтение в соответствии с поставленной задачей.

УНИВЕРСАЛЬНЫЕ УЧЕБНЫЕ ДЕЙСТВИЯ (ПРОПЕДЕВТИЧЕСКИЙ УРОВЕНЬ)

Изучение содержания учебного предмета «Русский язык» в 4 классе способствует работе над рядом метапредметных результатов.

Познавательные универсальные учебные действия

Базовые логические действия:

- устанавливать основания для сравнения слов, относящихся к разным частям речи; -устанавливать основания для сравнения слов, относящихся к одной части речи, отличающихся грамматическими признаками;
- группировать слова на основании того, какой частью речи они являются;
- объединять глаголы в группы по определённому признаку (например, время, спряжение);
- объединять предложения по определённому признаку, самостоятельно устанавливать этот признак;
- классифицировать предложенные языковые единицы;
- устно характеризовать языковые единицы по заданным признакам;
- ориентироваться в изученных понятиях (склонение, спряжение, неопределённая форма, однородные члены предложения, сложное предложение) и соотносить понятие с его краткой характеристикой.

Базовые исследовательские действия:

- сравнивать несколько вариантов выполнения заданий по русскому языку, выбирать наиболее целесообразный (на основе предложенных критериев);
- проводить по предложенному алгоритму различные виды анализа (звукобуквенный, морфемный, морфологический, синтаксический);
- формулировать выводы и подкреплять их доказательствами на основе результатов проведённого наблюдения за языковым материалом (классификации, сравнения, мини-исследования);
- выявлять недостаток информации для решения учебной (практической) задачи на основе предложенного алгоритма;
- прогнозировать возможное развитие речевой ситуации.

Работа с информацией:

- выбирать источник получения информации, работать со словарями, справочниками в поисках информации, необходимой для решения учебно-практической задачи; находить дополнительную информацию, используя справочники и словари;
- распознавать достоверную и недостоверную информацию о языковых единицах самостоятельно или на основании предположения учителя способом её проверки;

- соблюдать элементарные правила информационной безопасности при поиске для выполнения заданий по русскому языку информации в информационно-телекоммуникационной сети «Интернет»;
- самостоятельно создавать схемы, таблицы для представления информации.

Коммуникативные универсальные учебные действия

Общение:

- воспринимать и формулировать суждения, выбирать адекватные языковые средства для выражения эмоций в соответствии с целями и условиями общения в знакомой среде;
- строить устное высказывание при обосновании правильности написания, при обобщении результатов наблюдения за орфографическим материалом;
- создавать устные и письменные тексты (описание, рассуждение, повествование), определяя необходимый в данной речевой ситуации тип текста;
- готовить небольшие публичные выступления;
- подбирать иллюстративный материал (рисунки, фото, плакаты) к тексту выступления.

Регулятивные универсальные учебные действия

Самоорганизация:

- самостоятельно планировать действия по решению учебной задачи для получения результата;
- выстраивать последовательность выбранных действий; предвидеть трудности и возможные ошибки.

Самоконтроль:

- контролировать процесс и результат выполнения задания, корректировать учебные действия для преодоления ошибок;
- находить ошибки в своей и чужих работах, устанавливать их причины;
- оценивать по предложенным критериям общий результат деятельности и свой вклад в неё;
- адекватно принимать оценку своей работы.

Совместная деятельность:

- принимать цель совместной деятельности, коллективно строить действия по её достижению: распределять роли, договариваться, обсуждать процесс и результат совместной работы;
- проявлять готовность руководить, выполнять поручения, подчиняться;
- ответственно выполнять свою часть работы; оценивать свой вклад в общий результат; выполнять совместные проектные задания с опорой на предложенные образцы, планы, идеи.

ПЛАНИРУЕМЫЕ РЕЗУЛЬТАТЫ ОСВОЕНИЯ ПРОГРАММЫ УЧЕБНОГО ПРЕДМЕТА «РУССКИЙ ЯЗЫК» НА УРОВНЕ НАЧАЛЬНОГО ОБЩЕГО ОБРАЗОВАНИЯ

Личностные результаты

В результате изучения предмета «Русский язык» на уровне начального общего образования у обучающегося будут сформированы следующие личностные результаты.

Гражданско-патриотического воспитания:

- становление ценностного отношения к своей Родине, в том числе через изучение русского языка, отражающего историю и культуру страны;
- осознание своей этнокультурной и российской гражданской идентичности, понимание роли русского языка как государственного языка Российской Федерации и языка

межнационального общения народов России;

-осознание своей сопричастности к прошлому, настоящему и будущему своей страны и родного края, в том числе через обсуждение ситуаций при работе с текстами на уроках русского языка;

-проявление уважения к своему и другим народам, формируемое в том числе на основе примеров из текстов, с которыми идёт работа на уроках русского языка;

-первоначальные представления о человеке как члене общества, о правах и ответственности, уважении и достоинстве человека, о нравственно-этических нормах поведения и правилах межличностных отношений, в том числе отражённых в текстах, с которыми идёт работа на уроках русского языка.

Духовно-нравственного воспитания:

-осознание языка как одной из главных духовно-нравственных ценностей народа;

-признание индивидуальности каждого человека с опорой на собственный жизненный и читательский опыт;

-проявление сопереживания, уважения и доброжелательности, в том числе с использованием адекватных языковых средств для выражения своего состояния и чувств;

-неприятие любых форм поведения, направленных на причинение физического и морального вреда другим людям (в том числе связанного с использованием недопустимых средств языка).

Эстетического воспитания:

-уважительное отношение и интерес к художественной культуре, восприимчивость к разным видам искусства, традициям и творчеству своего и других народов;

-стремление к самовыражению в искусстве слова; осознание важности русского языка как средства общения и самовыражения.

Физического воспитания, формирования культуры здоровья и эмоционального благополучия:

-соблюдение правил безопасного поиска в информационной среде дополнительной информации в процессе языкового образования;

-бережное отношение к физическому и психическому здоровью, проявляющееся в выборе приемлемых способов речевого самовыражения и соблюдении норм речевого этикета и правил общения.

Трудового воспитания:

-осознание ценности труда в жизни человека и общества (в том числе благодаря примерам из текстов, с которыми идёт работа на уроках русского языка), интерес к различным профессиям, возникающий при обсуждении примеров из текстов, с которыми идёт работа на уроках русского языка.

Экологического воспитания:

бережное отношение к природе, формируемое в процессе работы с текстами;

неприятие действий, приносящих вред природе.

Ценности научного познания:

-первоначальные представления о научной картине мира, в том числе первоначальные представления о системе языка как одной из составляющих целостной научной картины мира;

-познавательные интересы, активность, инициативность, любознательность и самостоятельность в познании, в том числе познавательный интерес к изучению русского языка, активность и самостоятельность в его познании.

Метапредметные результаты

В результате изучения предмета «Русский язык» на уровне начального общего образования у обучающегося будут сформированы следующие познавательные универсальные учебные действия.

Познавательные универсальные учебные действия

Базовые логические действия:

- сравнивать различные языковые единицы (звуки, слова, предложения, тексты), устанавливать основания для сравнения языковых единиц (частеречная принадлежность, грамматический признак, лексическое значение и др.); устанавливать аналогии языковых единиц;
- объединять объекты (языковые единицы) по определённому признаку;
- определять существенный признак для классификации языковых единиц (звуков, частей речи, предложений, текстов); классифицировать языковые единицы;
- находить в языковом материале закономерности и противоречия на основе предложенного учителем алгоритма наблюдения; анализировать алгоритм действий при работе с языковыми единицами, самостоятельно выделять учебные операции при анализе языковых единиц;
- выявлять недостаток информации для решения учебной и практической задачи на основе предложенного алгоритма, формулировать запрос на дополнительную информацию;
- устанавливать причинно-следственные связи в ситуациях наблюдения за языковым материалом, делать выводы.

Базовые исследовательские действия:

- с помощью учителя формулировать цель, планировать изменения языкового объекта, речевой ситуации;
- сравнивать несколько вариантов выполнения задания, выбирать наиболее целесообразный (на основе предложенных критериев);
- проводить по предложенному плану несложное лингвистическое мини-исследование, выполнять по предложенному плану проектное задание;
- формулировать выводы и подкреплять их доказательствами на основе результатов проведённого наблюдения за языковым материалом (классификации, сравнения, исследования); формулировать с помощью учителя вопросы в процессе анализа предложенного языкового материала;
- прогнозировать возможное развитие процессов, событий и их последствия в аналогичных или сходных ситуациях.

Работа с информацией:

- выбирать источник получения информации: нужный словарь для получения запрашиваемой информации, для уточнения;
- согласно заданному алгоритму находить представленную в явном виде информацию в предложенном источнике: в словарях, справочниках;
- распознавать достоверную и недостоверную информацию самостоятельно или на основании предложенного учителем способа её проверки (обращаясь к словарям, справочникам, учебнику);
- соблюдать с помощью взрослых (педагогических работников, родителей, законных представителей) правила информационной безопасности при поиске информации в информационно-телекоммуникационной сети «Интернете» (информации о написании и произношении слова, о значении слова, о происхождении слова, о синонимах слова); анализировать и создавать текстовую, видео-, графическую, звуковую информацию в соответствии с учебной задачей;

-понимать лингвистическую информацию, зафиксированную в виде таблиц, схем; самостоятельно создавать схемы, таблицы для представления лингвистической информации.

Коммуникативные универсальные учебные действия

К концу обучения на уровне начального общего образования у обучающегося формируются коммуникативные универсальные учебные действия.

Общение:

- воспринимать и формулировать суждения, выражать эмоции в соответствии с целями и условиями общения в знакомой среде; проявлять уважительное отношение к собеседнику, соблюдать правила ведения диалога и дискуссии;
- признавать возможность существования разных точек зрения;
- корректно и аргументированно высказывать своё мнение; строить речевое высказывание в соответствии с поставленной задачей;
- создавать устные и письменные тексты (описание, рассуждение, повествование) в соответствии с речевой ситуацией;
- готовить небольшие публичные выступления о результатах парной и групповой работы, о результатах наблюдения, выполненного мини-исследования, проектного задания;
- подбирать иллюстративный материал (рисунки, фото, плакаты) к тексту выступления.

Регулятивные универсальные учебные действия

К концу обучения на уровне начального общего образования у обучающегося формируются регулятивные универсальные учебные действия.

Самоорганизация:

- планировать действия по решению учебной задачи для получения результата; выстраивать последовательность выбранных действий.

Самоконтроль:

- устанавливать причины успеха/неудач учебной деятельности;
- корректировать свои учебные действия для преодоления речевых и орфографических ошибок;
- соотносить результат деятельности с поставленной учебной задачей по выделению, характеристике, использованию языковых единиц;
- находить ошибку, допущенную при работе с языковым материалом, находить орфографическую и пунктуационную ошибки; сравнивать результаты своей деятельности и деятельности одноклассников, объективно оценивать их по предложенным критериям.

Совместная деятельность:

- формулировать краткосрочные и долгосрочные цели (индивидуальные с учётом участия в коллективных задачах) в стандартной (типовой) ситуации на основе предложенного учителем формата планирования, распределения промежуточных шагов и сроков;
- принимать цель совместной деятельности, коллективно строить действия по её достижению: распределять роли, договариваться, обсуждать процесс и результат совместной работы;
- проявлять готовность руководить, выполнять поручения, подчиняться, самостоятельно разрешать конфликты;
- ответственно выполнять свою часть работы; оценивать свой вклад в общий результат; выполнять совместные проектные задания с опорой на предложенные образцы.

Предметные результаты

1 класс

К концу обучения в 1 классе обучающийся научится:

- различать слово и предложение; вычленять слова из предложений; вычленять звуки из слова;
- различать гласные и согласные звуки (в том числе различать в словах согласный звук [й'] и гласный звук [и]);
- различать ударные и безударные гласные звуки;
- различать согласные звуки: мягкие и твёрдые, звонкие и глухие (вне слова и в слове);
- различать понятия «звук» и «буква»;
- определять количество слогов в слове; делить слова на слоги (простые случаи: слова без стечения согласных); определять в слове ударный слог;
- обозначать на письме мягкость согласных звуков буквами е, ё, ю, я и буквой ь в конце слова;
- правильно называть буквы русского алфавита; использовать знание последовательности букв русского алфавита для упорядочения небольшого списка слов;
- писать аккуратным разборчивым почерком без искажений прописные и строчные буквы, соединения букв, слова;
- применять изученные правила правописания: раздельное написание слов в предложении; знаки препинания в конце предложения: точка, вопросительный и восклицательный знаки; прописная буква в начале предложения и в именах собственных (именах и фамилиях людей, кличках животных); перенос слов по слогам (простые случаи: слова из слогов типа «согласный + гласный»); гласные после шипящих в сочетаниях жи, ши (в положении под ударением), ча, ща, чу, шу; непроверяемые гласные и согласные (перечень слов в орфографическом словаре учебника);
- правильно списывать (без пропусков и искажений букв) слова и предложения, тексты объёмом не более 25 слов;
- писать под диктовку (без пропусков и искажений букв) слова, предложения из 3—5 слов, тексты объёмом не более 20 слов, правописание которых не расходится с произношением;
- находить и исправлять ошибки на изученные правила, опiski; понимать прослушанный текст;
- читать вслух и про себя (с пониманием) короткие тексты с соблюдением интонации и пауз в соответствии со знаками препинания в конце предложения;
- находить в тексте слова, значение которых требует уточнения;
- составлять предложение из набора форм слов;
- устно составлять текст из 3—5 предложений по сюжетным картинкам и на основе наблюдений;
- использовать изученные понятия в процессе решения учебных задач.

2 класс

К концу обучения во 2 классе обучающийся научится:

- осознавать язык как основное средство общения; характеризовать согласные звуки вне слова и в слове по заданным параметрам: согласный парный/непарный по твёрдости/мягкости; согласный парный/непарный по звонкости/глухости;
- определять количество слогов в слове; делить слово на слоги (в том числе слова со стечением согласных);
- устанавливать соотношение звукового и буквенного состава слова, в том числе с учётом функций букв е, ё, ю, я;
- обозначать на письме мягкость согласных звуков буквой ь в середине слова;
- находить однокоренные слова;

- выделять в слове корень (простые случаи); выделять в слове окончание;
- выявлять в тексте случаи употребления многозначных слов, понимать их значения и уточнять значение по учебным словарям; выявлять случаи употребления синонимов и антонимов (без называния терминов);
- распознавать слова, отвечающие на вопросы «кто?», «что?»; распознавать слова, отвечающие на вопросы «что делать?», «что сделать?» и др.;
- распознавать слова, отвечающие на вопросы «какой?», «ка-кая?», «какое?», «какие?»; определять вид предложения по цели высказывания и по эмоциональной окраске;
- находить место орфограммы в слове и между словами на изученные правила;
- применять изученные правила правописания, в том числе: сочетания чк, чн, чт, щн, нч; проверяемые безударные гласные в корне слова; парные звонкие и глухие согласные в корне слова; непроверяемые гласные и согласные (перечень слов в орфографическом словаре учебника); прописная буква в именах, отчествах, фамилиях людей, кличках животных, географических названиях; раздельное написание предлогов с именами существительными, разделительный мягкий знак;
- правильно списывать (без пропусков и искажений букв) слова и предложения, тексты объёмом не более 50 слов;
- писать под диктовку (без пропусков и искажений букв) слова, предложения, тексты объёмом не более 45 слов с учётом изученных правил правописания;
- находить и исправлять ошибки на изученные правила, опiski;
- пользоваться толковым, орфографическим, орфоэпическим словарями учебника;
- строить устное диалогическое и монологическое высказывание (2—4 предложения на определённую тему, по наблюдениям) с соблюдением орфоэпических норм, правильной интонации;
- формулировать простые выводы на основе прочитанного (услышанного) устно и письменно (1—2 предложения);
- составлять предложения из слов, устанавливая между ними смысловую связь по вопросам;
- определять тему текста и озаглавливать текст, отражая его тему;
- составлять текст из разрозненных предложений, частей текста;
- писать подробное изложение повествовательного текста объёмом 30—45 слов с опорой на вопросы;
- объяснять своими словами значение изученных понятий; использовать изученные понятия в процессе решения учебных задач.

3 класс

К концу обучения в 3 классе обучающийся научится:

- объяснять значение русского языка как государственного языка Российской Федерации;
- характеризовать, сравнивать, классифицировать звуки вне слова и в слове по заданным параметрам;
- производить звуко-буквенный анализ слова (в словах с орфограммами; без транскрибирования);
- определять функцию разделительных мягкого и твёрдого знаков в словах; устанавливать соотношение звукового и буквенного состава, в том числе с учётом функций букв е, ё, ю, я, в словах с разделительными ь, ъ, в словах с непроизносимыми согласными;
- различать однокоренные слова и формы одного и того же слова; различать однокоренные слова и слова с омонимичными корнями (без называния термина); различать однокоренные слова и синонимы;
- находить в словах с однозначно выделяемыми морфемами окончание, корень, приставку, суффикс;

- выявлять случаи употребления синонимов и антонимов; подбирать синонимы и антонимы к словам разных частей речи;
- распознавать слова, употреблённые в прямом и переносном значении (простые случаи);
- определять значение слова в тексте;
- распознавать имена существительные; определять грамматические признаки имён существительных: род, число, падеж; склонять в единственном числе имена существительные с ударными окончаниями;
- распознавать имена прилагательные; определять грамматические признаки имён прилагательных: род, число, падеж;
- изменять имена прилагательные по падежам, числам, родам (в единственном числе) в соответствии с падежом, числом и родом имён существительных;
- распознавать глаголы; различать глаголы, отвечающие на вопросы «что делать?» и «что сделать?»; определять грамматические признаки глаголов: форму времени, число, род (в прошедшем времени); изменять глагол по временам (простые случаи), в прошедшем времени по родам;
- распознавать личные местоимения (в начальной форме); использовать личные местоимения для устранения неоправданных повторов в тексте; различать предлоги и приставки;
- определять вид предложения по цели высказывания и по эмоциональной окраске;
- находить главные и второстепенные (без деления на виды) члены предложения;
- распознавать распространённые и нераспространённые предложения;
- находить место орфограммы в слове и между словами на изученные правила; применять изученные правила правописания, в том числе непроверяемые гласные и согласные (перечень слов в орфографическом словаре учебника); непроизносимые согласные в корне слова; разделительный твёрдый знак; мягкий знак после шипящих на конце имён существительных; не с глаголами; раздельное написание предлогов со словами;
- правильно списывать слова, предложения, тексты объёмом не более 70 слов;
- писать под диктовку тексты объёмом не более 65 слов с учётом изученных правил правописания;
- находить и исправлять ошибки на изученные правила, опiski;
- понимать тексты разных типов, находить в тексте заданную информацию;
- формулировать устно и письменно на основе прочитанной (услышанной) информации простые выводы (1—2 предложения);
- строить устное диалогическое и монологическое высказывание (3—5 предложений на определённую тему, по результатам наблюдений) с соблюдением орфоэпических норм, правильной интонации; создавать небольшие устные и письменные тексты (2—4 предложения), содержащие приглашение, просьбу, извинение, благодарность, отказ, с использованием норм речевого этикета;
- определять связь предложений в тексте (с помощью личных местоимений, синонимов, союзов и, а, но);
- определять ключевые слова в тексте;
- определять тему текста и основную мысль текста;
- выявлять части текста (абзацы) и отражать с помощью ключевых слов или предложений их смысловое содержание;
- составлять план текста, создавать по нему текст и корректировать текст;
- писать подробное изложение по заданному, коллективно или самостоятельно составленному плану;
- объяснять своими словами значение изученных понятий, использовать изученные понятия в процессе решения учебных задач;
- уточнять значение слова с помощью толкового словаря.

4 класс

К концу обучения в 4 классе обучающийся научится:

- осознавать многообразие языков и культур на территории Российской Федерации, осознавать язык как одну из главных духовно-нравственных ценностей народа;
- объяснять роль языка как основного средства общения; объяснять роль русского языка как государственного языка Российской Федерации и языка межнационального общения; осознавать правильную устную и письменную речь как показатель общей культуры человека;
- проводить звуко-буквенный разбор слов (в соответствии с предложенным в учебнике алгоритмом);
- подбирать к предложенным словам синонимы; подбирать к предложенным словам антонимы;
- выявлять в речи слова, значение которых требует уточнения, определять значение слова по контексту;
- проводить разбор по составу слов с однозначно выделяемыми морфемами; составлять схему состава слова; соотносить состав слова с представленной схемой;
- устанавливать принадлежность слова к определённой части речи (в объёме изученного) по комплексу освоенных грамматических признаков;
- определять грамматические признаки имён существительных: склонение, род, число, падеж; проводить разбор имени существительного как части речи;
- определять грамматические признаки имён прилагательных: род (в единственном числе), число, падеж; проводить разбор имени прилагательного как части речи;
- устанавливать (находить) неопределённую форму глагола; определять грамматические признаки глаголов: спряжение, время, лицо (в настоящем и будущем времени), число, род (в прошедшем времени в единственном числе); изменять глаголы в настоящем и будущем времени по лицам и числам (спрягать); проводить разбор глагола как части речи;
- определять грамматические признаки личного местоимения в начальной форме: лицо, число, род (у местоимений 3-го лица в единственном числе); использовать личные местоимения для устранения неоправданных повторов в тексте;
- различать предложение, словосочетание и слово; классифицировать предложения по цели высказывания и по эмоциональной окраске;
- различать распространённые и нераспространённые предложения;
- распознавать предложения с однородными членами; составлять предложения с однородными членами; использовать предложения с однородными членами в речи;
- разграничивать простые распространённые и сложные предложения, состоящие из двух простых (сложносочинённые с союзами и, а, но и бессоюзные сложные предложения, без называния терминов); составлять простые распространённые и сложные предложения, состоящие из двух простых (сложно-сочинённые с союзами и, а, но и бессоюзные сложные предложения, без называния терминов);
- производить синтаксический разбор простого предложения; находить место орфограммы в слове и между словами на изученные правила;
- применять изученные правила правописания, в том числе: непроверяемые гласные и согласные (перечень слов в орфографическом словаре учебника); безударные падежные окончания имён существительных (кроме существительных на -мя, -ий, -ие, -ия, на -ья типа гостя, на -ье типа ожерелье во множественном числе, а также кроме собственных имён существительных на -ов, -ин, -ий); безударные падежные окончания имён прилагательных; мягкий знак после шипящих на конце глаголов в форме 2-го лица единственного числа; наличие или отсутствие мягкого знака в глаголах на -ться и -тся; безударные личные окончания глаголов; знаки препинания в предложениях с однородными членами, соединёнными союзами и, а, но и без союзов; правильно списывать тексты объёмом не более 85 слов; писать под диктовку тексты объёмом не более 80 слов с учётом изученных правил правописания;

- находить и исправлять орфографические и пунктуационные ошибки на изученные правила, описки;
- осознавать ситуацию общения (с какой целью, с кем, где происходит общение); выбирать адекватные языковые средства в ситуации общения;
- строить устное диалогическое и монологическое высказывание (4—6 предложений), соблюдая орфоэпические нормы, правильную интонацию, нормы речевого взаимодействия;
- создавать небольшие устные и письменные тексты (3— 5 предложений) для конкретной ситуации письменного общения (письма, поздравительные открытки, объявления и др.);
- определять тему и основную мысль текста; самостоятельно озаглавливать текст с опорой на тему или основную мысль;
- корректировать порядок предложений и частей текста; составлять план к заданным текстам;
- осуществлять подробный пересказ текста (устно и письменно); осуществлять выборочный пересказ текста (устно);
- писать (после предварительной подготовки) сочинения на заданные темы;
- осуществлять в процессе изучающего чтения поиск информации; формулировать устно и письменно простые выводы на основе прочитанной (услышанной) информации; интерпретировать и обобщать содержащуюся в тексте информацию; осуществлять ознакомительное чтение в соответствии с поставленной задачей; объяснять своими словами значение изученных понятий; использовать изученные понятия;
- уточнять значение слова с помощью справочных изданий, в том числе из числа верифицированных электронных ресурсов, включённых в федеральный перечень.

ТЕМАТИЧЕСКОЕ ПЛАНИРОВАНИЕ 1 КЛАСС (165 ЧАСОВ)

№ п/п	Тема, раздел курса	Программное содержание	Методы и формы организации обучения. Характеристика деятельности обучающихся	Электронные образовательные ресурсы
Обучение грамоте (180 часов: 100 часов предмета «Русский язык» и 80 часов предмета «Литературное чтение»)				
1.	Развитие речи (8 часов ¹)	Составление небольших рассказов повествовательного характера по серии сюжетных картинок, на основе собственных игр, занятий. Участие в диалоге. Понимание текста при его прослушивании и при самостоятельном	Работа с серией сюжетных картинок, выстроенных в правильной последовательности: анализ изображённых событий, обсуждение сюжета, составление устного рассказа с опорой на картинки. Работа с серией	https://resh.edu.ru/subject/lesson/3766/start/282692/

¹ Последовательность изучения тем и выделенное количество учебных часов на изучение разделов могут быть скорректированы для обеспечения возможности реализации дифференциации содержания с учётом уровня готовности первоклассников.

		чтении вслух	сюжетных картинок с нарушенной последовательностью, анализ изображённых событий, установление правильной последовательности событий, объяснение ошибки художника, внесение изменений в последовательность картинок, составление устного рассказа по восстановленной серии картинок. Совместная работа по составлению небольших рассказов повествовательного характера (например, рассказ о случаях из школьной жизни и т. д.).	
			Совместная работа по составлению небольших рассказов описательного характера (например, описание как результат совместных наблюдений, описание модели звукового состава слова и т. д.). Самостоятельная работа: составление короткого рассказа по опорным словам. Учебный диалог по результатам совместного составления рассказов, объяснение уместности или неуместности использования тех или иных речевых средств, участие в диалоге, высказывание и обоснование своей точки зрения. Слушание текста, понимание текста при его прослушивании.	
2.	Слово и	Различение слова и	Совместная работа:	https://resh.edu.r

	предложение (5 часов)	предложения. Работа с предложением: выделение слов, изменение их порядка, распространение предложения. Различение слова и обозначаемого им предмета. Восприятие слова как объекта изучения, материала для анализа. Наблюдение над значением слова. Выявление слов, значение которых требует уточнения.	придумывание предложения с заданным словом. Игровое упражнение «Снежный ком»: распространение предложений с добавлением слова по цепочке. Игра «Живые слова» (дети играют роль слов в предложении, идёт перестановка слов в предложении, прочтение получившегося). Моделирование предложения: определение количества слов в предложении и обозначение каждого слова полоской. Самостоятельная работа: определение количества слов в предложении, обозначение слов полосками. Работа с моделью предложения: изменение предложения в соответствии с изменением модели.	u/subject/lesson/3615/
3.	Фонетика (27 часов)	Активизация и расширение словарного запаса. Включение слов в предложение. Осознание единства звукового состава слова и его значения. Звуки речи. Интонационное выделение звука в слове. Определение частотного звука в стихотворении. Называние слов с заданным звуком. Дифференциация близких по акустико-	Игровое упражнение «Придумай предложение по модели». Игра «Исправь ошибку в предложении» (корректировка предложений, содержащих смысловые и грамматические ошибки). Учебный диалог «Что можно сделать с предметом, а что можно сделать со словом, называющим этот предмет?», участие в диалоге помогает	https://resh.edu.ru/subject/lesson/3614/

		<p>артикуляционным признакам звуков. Установление последовательности звуков в слове, определение количества звуков. Сопоставление слов, различающихся одним или несколькими звуками. Звуковой анализ слова, работа со звуковыми моделями: построение модели звукового состава слова, подбор слов, соответствующих заданной модели. Особенность гласных звуков. Особенность согласных звуков. Различение гласных и согласных звуков. Определение места ударения. Различение гласных ударных и безударных. Ударный слог. Твёрдость и мягкость согласных звуков как смыслоразличительная функция. Различение твёрдых и мягких согласных звуков. Дифференциация парных по твёрдости-мягкости согласных звуков. Дифференциация парных по звонкости - глухости звуков (без введения терминов «звонкость», «глухость»). Слог как минимальная произносительная единица. Слоγοобразующая функция гласных звуков. Определение количества слогов в слове. Деление слов на слоги (простые</p>	<p>первоклассникам начать различать слово и обозначаемый им предмет. Игровое упражнение «Скажи так, как я» (отрабатывается умение воспроизводить заданный учителем образец интонационного выделения звука в слове). Игровое упражнение «Есть ли в слове заданный звук?» (ловить мяч нужно только тогда, когда ведущий называет слово с заданным звуком, отрабатывается умение определять наличие заданного звука в слове). Игра-соревнование «Кто запомнит больше слов с заданным звуком при прослушивании стихотворения». Упражнение: подбор слов с заданным звуком. Работа с моделью: выбрать нужную модель в зависимости от места заданного звука в слове (начало, середина, конец слова). Совместная работа: группировка слов по первому звуку (по последнему звуку), по наличию близких в акустико-артикуляционном отношении звуков ([н] — [м], [р] — [л], [с] — [ш] и др.). Игра «Живые звуки»: моделирование звукового состава слова в игровых ситуациях. Моделирование</p>	
--	--	---	--	--

		однозначные случаи).	<p>звукового состава слов с использованием фишек разного цвета для фиксации качественных характеристик звуков. Совместное выполнение задания: проанализировать предложенную модель звукового состава слова и рассказать о ней. Творческое задание: подбор слов, соответствующих заданной модели.</p> <p>Работа в парах: сравнение двух моделей звукового состава (нахождение сходства и различия). Дифференцированное задание: соотнесение слов с соответствующими им моделями.</p> <p>Комментированное выполнение задания: группировка звуков по заданному основанию (например, твёрдые - мягкие согласные звуки).</p> <p>Учебный диалог «Чем гласные звуки отличаются по произношению от согласных звуков?»; как результат участия в диалоге: различение гласных и согласных звуков по отсутствию/наличию преграды.</p> <p>Игровое упражнение «Назови братца» (парный по твёрдости-мягкости звук).</p> <p>Учебный диалог «Чем твёрдые согласные звуки отличаются от мягких согласных звуков?».</p>	
--	--	----------------------	--	--

			<p>Совместная работа: характеристика особенностей гласных, согласных звуков, обоснование своей точки зрения, выслушивание одноклассников.</p> <p>Контроль этапов своей работы, оценка процесса и результата выполнения задания.</p> <p>Комментированное выполнение упражнения по определению количества слогов в слове, приведение доказательства.</p> <p>Работа в парах: подбор слов с заданным количеством слогов.</p> <p>Дифференцированное задание: подбор слова с заданным ударным гласным звуком. Работа со слогуударными схемами: подбор слов, соответствующих схеме.</p> <p>Работа в группах: объединение слов по количеству слогов в слове и месту ударения.</p> <p>Работа в группах: нахождение и исправление ошибок, допущенных при делении слов на слоги, в определении ударного звука.</p>	
4.	Графика(изучается параллельно с разделом«Чтение»)	Звук и буква. Буква как знак звука. Различение звука и буквы. Буквы, обозначающие гласные звуки. Буквы, обозначающие согласные звуки. Владение слоговым принципом русской графики. Буквы гласных как показатель твёрдости - мягкости	Игровое упражнение «Найди нужную букву» (отрабатывается умение соотносить звук и соответствующую ему букву).	<p>https://resh.edu.ru/subject/lesson/3614/</p> <p>https://resh.edu.ru/subject/lesson/6428/</p>
			Совместная работа: объяснение функции букв, обозначающих гласные звуки в открытом слоге: буквы гласных как показатель	

		<p>согласных звуков. Функции букв, обозначающих гласный звук в открытом слоге: обозначение гласного звука и указание на твёрдость или мягкость предшествующего согласного. Функции букв <i>е, ё, ю, я</i>. Мягкий знак как показатель мягкости предшествующего согласного звука в конце слова. Разные способы обозначения буквами звука [й']. Функция букв <i>ь</i> и <i>ъ</i>. Знакомство с русским алфавитом как последовательностью букв</p>	<p>твёрдости — мягкости предшествующих согласных звуков. Упражнение: дифференцировать буквы, обозначающие близкие по акустико-артикуляционным признакам согласные звуки ([с] — [з], [ш] — [ж], [с] — [ш], [з] — [ж], [р] — [л], [ц] — [ч'] и т. д.), и буквы, имеющие оптическое и кинетическое сходство (<i>о — а, и — у, п — т, л — м, х — ж, ш — т, в — д</i> и т. д.). Дифференцированное задание: группировка слов в зависимости от способа обозначения звука [й']. Учебный диалог «Зачем нам нужны буквы <i>ь</i> и <i>ъ</i>?», объяснение в ходе диалога функции букв <i>ь</i> и <i>ъ</i>. Рассказ учителя об истории русского алфавита, о значении алфавита для систематизации информации, о важности знания последовательности букв в русском алфавите. Игровое упражнение «Повтори фрагмент алфавита». Игра-соревнование «Повтори алфавит». Совместное выполнение упражнения «Запиши слова по алфавиту». Работа в парах: нахождение ошибок в упорядочивании слов по алфавиту</p>	
5.	Чтение	Формирование навыка слогового чтения	Работа с пособием «Окошечки»: отработка	https://resh.edu.ru/subject/lesson/

		<p>(ориентация на букву, обозначающую гласный звук). Плавное слоговое чтение и чтение целыми словами со скоростью, соответствующей индивидуальному темпу. Осознанное чтение слов, словосочетаний, предложений. Чтение с интонациями и паузами в соответствии со знаками препинания. Развитие осознанности и выразительности чтения на материале небольших текстов и стихотворений.</p>	<p>умения читать слоги с изменением буквы гласного. Упражнение: соотнесение прочитанного слога с картинкой, в названии которой есть этот слог. Упражнение: соотнесение прочитанных слов с картинками, на которых изображены соответствующие предметы. Работа в парах: соединение начала и конца предложения из нескольких предложенных вариантов. Игровое упражнение «Заверши предложение», отрабатывается умение завершать прочитанные незаконченные предложения с опорой на общий смысл предложения, подбирать пропущенные в предложении слова, ориентируясь на смысл предложения. Упражнение: соотносить прочитанные предложения с нужным рисунком, который передаёт содержание предложения. Совместная работа: ответы на вопросы по прочитанному тексту, отработка умения находить содержащуюся в тексте информацию.</p>	<p>6250/</p>
6.	Письмо (70 часов)	<p>Знакомство с орфоэпическим чтением (при переходе к чтению целыми</p>	<p>Творческая работа: дорисовывание картинки в соответствии</p>	<p>https://resh.edu.ru/subject/lesson/6384/</p>

		<p>словами). Орфографическое чтение(проговаривани) как средство самоконтроля при письме под диктовку и при списывании Развитие мелкой моторики пальцев и свободы движения руки. Развитие умения ориентироваться на пространстве листа в тетради и на пространстве классной доски. Усвоение гигиенических требований, которые необходимо соблюдать во время письма. Анализ начертаний письменных заглавных и строчных букв. Создание единства звука, зрительного образа обозначающей его буквы и двигательного образа этой буквы. Владение начертанием письменных прописных и строчных букв. Письмо букв, буквосочетаний, слогов, слов, предложений с соблюдением гигиенических норм. Владение разборчивым, аккуратным письмом. Понимание функции небуквенных графических средств: пробела между словами, знака переноса. Письмо под диктовку слов и предложений, написание которых не расходится с их произношением.</p>	<p>прочитанным (отрабатывается умение осознавать смысл прочитанного предложения/текста). Совместная работа: чтение предложений и небольших текстов с интонациями и паузами в соответствии со знаками препинания после предварительного обсуждения того, на что нужно обратить внимание при чтении. Рассказ учителя о важности двух видов чтения: орфографического и орфоэпического, о целях этих двух видов чтения. Практическая работа: овладение орфоэпическим чтением. Работа в парах: тренировка в выразительном чтении. Совместная работа: анализ поэлементного состава букв. Игровое упражнение «Конструктор букв», направленное на составление буквы из элементов. Моделирование (из пластилина, из проволоки) букв. Игровое упражнение «Назови букву», направленное на различение букв, имеющих оптическое и кинетическое сходство. Игровое упражнение «Что случилось с буквой»: анализ деформированных букв, определение недостающих элементов. Практическая работа:</p>	
--	--	--	---	--

		Усвоение приёмов и последовательности правильного списывания текста.	<p>контролировать правильность написания буквы, сравнивать свои буквы с предложенным образцом. Упражнение: запись под диктовку слов и предложений, состоящих из 3-5 слов со звуками в сильной позиции.</p> <p>Работа в парах: соотнесение одних и тех же слов, написанных печатным и письменным шрифтом.</p> <p>Упражнение: запись письменными буквами слова/предложения/короткого текста, написанного печатными буквами.</p> <p>Моделирование в процессе совместного обсуждения алгоритма списывания</p> <p>Практическая работа: списывание слов/предложений в соответствии с заданным алгоритмом, контролирование этапов своей работы.</p> <p>Обсуждение проблемной ситуации «Что делать, если строка заканчивается, а слово не входит?», введение знака переноса, сообщение правила переноса слов (первичное знакомство).</p> <p>Учебный диалог «Почему слова пишутся отдельно друг от друга? Удобно ли читать предложение, записанное без пробелов между словами?»</p>	
7.	Орфография и	Знакомство	Совместный анализ	https://resh.edu.r

	<p>пунктуация (изучается параллельно с разделом «Письмо»)</p>	<p>правилами правописания и их применением: раздельное написание слов; обозначение гласных после шипящих в сочетаниях жи, ши (в положении под ударением), ча, ща, чу, шу; прописная буква в начале предложения, в именах собственных (именах людей, кличках животных); перенос по слогам слов без стечения согласных; знаки препинания в конце предложения</p>	<p>текста на наличие в нём слов с буквосочетаниями жи, ши, ча, ща, чу, шу. Упражнение: выписывание из текста слов с буквосочетаниями ча, ща, чу, шу, жи, ши. Упражнение: запись предложения, составленного из набора слов, с правильным оформлением начала и конца предложения, с соблюдением пробелов между словами. Комментированная запись предложений с обязательным объяснением случаев употребления заглавной буквы. Игра «Кто больше»: подбор и запись имён собственных на заданную букву. Практическая работа: списывание и запись под диктовку с применением изученных правил</p>	<p>u/subject/lesson/3722/</p>
<p>Систематический курс (50 часов)</p>				
<p>1.</p>	<p>Общие сведения о языке (1 час, далее продолжается изучение во всех разделах курса)</p>	<p>Язык как основное средство человеческого общения. Осознание целей и ситуаций общения</p>	<p>Рассказ учителя на тему «Язык — средство общения людей». Учебный диалог «Можно ли общаться без помощи языка?». Коллективное формулирование вывода о языке как основном средстве человеческого общения. Работа с рисунками и текстом как основа анализа особенностей ситуаций устного и письменного общения. Творческое задание: придумать ситуацию,</p>	<p>https://resh.edu.ru/subject/lesson/3581/</p>

			когда необходимо воспользоваться письменной речью.	
2.	Фонетика (4 часа)	<p>Звуки речи. Гласные и согласные звуки, их различение. Ударение в слове. Гласные ударные и безударные. Твёрдые и мягкие согласные звуки, их различение. Звонкие и глухие согласные звуки, их различение. Согласный звук [й'] и гласный звук [и]. Шипящие [ж], [ш], [ч'], [щ']. Слог. Определение количества слогов в слове. Ударный слог. Деление слов на слоги (простые случаи, без стечения согласных)</p>	<p>Беседа «Что мы знаем о звуках русского языка», в ходе которой актуализируются знания, приобретённые в период обучения грамоте. Игровое упражнение «Назови звук»: ведущий кидает мяч и просит привести пример звука (гласного звука; твёрдого согласного; мягкого согласного; звонкого согласного; глухого согласного). Игровое упражнение «Придумай слово с заданным звуком». Дифференцированное задание: установление основания для сравнения звуков. Упражнение: характеризовать (устно) звуки по заданным признакам. Учебный диалог «Объясняем особенности гласных и согласных звуков». Игра «Отгадай звук» (определение звука по его характеристике). Упражнение: соотнесение звука (выбирая из ряда предложенных) и его качественной характеристики. Работа в парах: группировка звуков по заданному основанию. Комментированное выполнение задания: оценивание правильности предложенной характеристики звука,</p>	<p>https://resh.edu.ru/subject/lesson/3712/</p>

			<p>нахождение допущенных при характеристике ошибок.</p> <p>Дидактическая игра «Детективы», в ходе игры нужно в ряду предложенных слов находить слова с заданными характеристиками звукового состава.</p>	
3.	Графика (4 часа)	<p>Звук и буква. Различение звуков и букв. Обозначение на письме твёрдости согласных звуков буквами а, о, у, ы, э; слова с буквой э. Обозначение на письме мягкости согласных звуков буквами е, ё, ю, я, и. Функции букв е, ё, ю, я. Мягкий знак как показатель мягкости предшествующего согласного звука в конце слова.</p> <p>Установление соотношения звукового и буквенного состава слова в словах типа стол, конь.</p> <p>Использование небуквенных графических средств: пробела между словами, знака переноса. Русский алфавит: правильное название букв, знание их последовательности. Использование алфавита для упорядочения списка слов</p>	<p>Моделирование звукобуквенного состава слов. Упражнение: подбор 1—2 слов к предложенной звукобуквенной модели.</p> <p>Учебный диалог «Сравниваем звуковой и буквенный состав слов», в ходе диалога формулируются выводы о возможных соотношениях звукового и буквенного состава слов.</p> <p>Работа с таблицей: заполнение таблицы примерами слов с разным соотношением количества звуков и букв для каждой из трёх колонок: количество звуков равно количеству букв, количество звуков меньше количества букв, количество звуков больше количества букв.</p> <p>Упражнение: определение количества слогов в слове, объяснение основания для деления слов на слоги.</p> <p>Работа в парах: нахождение в тексте слов с заданными характеристиками звукового и слогового состава слова. Беседа о</p>	<p>https://resh.edu.ru/subject/lesson/6413/</p>

			<p>функциях (разделительный и показатель мягкости предшествующего согласного).</p> <p>Практическая работа: нахождение в тексте слов по заданным основаниям (ь обозначает мягкость предшествующего согласного).</p> <p>Игровое упражнение «Кто лучше расскажет о слове», в ходе выполнения упражнения отрабатывается умение строить устное речевое высказывание об обозначении звуков буквами; о звуковом и буквенном составе слова.</p> <p>Игра-соревнование «Повтори алфавит».</p> <p>Совместное выполнение упражнения «Запиши слова по алфавиту».</p>	
4.	Орфоэпия (изучается во всех разделах курса)	Произношение звуков и сочетаний звуков, ударение в словах в соответствии с нормами современного русского литературного языка (на ограниченном перечне слов, отрабатываемом в учебнике)	<p>Наблюдение за местом ударения и произношением слов, отрабатываемых в учебнике.</p> <p>Дидактическая игра «Придумай рифму» (предлагаются слова из орфоэпического словарика, к ним нужно придумывать рифмы).</p> <p>Дидактическое упражнение: придумать предложения с отработываемым словом из орфоэпического словарика.</p> <p>Практическая работа: поставить ударение в словах из орфоэпического перечня, а потом</p>	https://resh.edu.ru/subject/lesson/6425/

			<p>правильно их произнести. Творческая работа: сочинить рассказ, включив в него все слова из отрабатываемого в данном учебном году орфоэпического перечня, а потом прочитать его всему классу.</p>	
5.	Лексика и морфология (12 часов)	<p>Слово как единица языка (ознакомление). Слово как название предмета, признака предмета, действия предмета (ознакомление). Выявление слов, значение которых требует уточнения</p>	<p>Учебный диалог «На какие вопросы могут отвечать слова?». Наблюдение за словами, отвечающими на вопросы «кто?», «что?». Совместное выполнение группировки слов по заданному признаку: отвечают на вопрос «что?» / отвечают на вопрос «кто?». Наблюдение за словами, отвечающими на вопросы «какой?», «какая?», «какое?», «какие?». Комментированное выполнение задания: нахождение в тексте слов по заданным основаниям, например поиск слов, отвечающих на вопрос «какая?». Наблюдение за словами, отвечающими на вопросы «что делать?», «что сделать?». Работа в парах: отработка умения задавать к приведённым словам вопросы «что делать?», «что сделать?». Работа в группах: нахождение в тексте</p>	<p>https://resh.edu.ru/subject/lesson/6421/</p>

			слов по заданному основанию, например слов, отвечающих на вопрос «что делает?»	
6.	Синтаксис (5 часа)	Предложение как единица языка (ознакомление). Слово, предложение (наблюдение над сходством и различием). Установление связи слов в предложении при помощи смысловых вопросов. Восстановление деформированных предложений. Составление предложений из набора форм слов.	Работа со схемой предложения: умение читать схему предложения, преобразовывать информацию, полученную из схемы: составлять предложения, соответствующие схеме с учётом знаков препинания в конце схемы. Совместная работа: составление предложения из набора слов. Работа в группах: восстановление предложения в процессе выбора нужной формы слова, данного в скобках. Работа с сюжетными картинками и небольшим текстом: выбор фрагментов текста, которые могут быть подписями под каждой из картинок. Практическая работа: деление деформированного текста на предложения, корректировка оформления предложений, списывание с учётом правильного оформления предложений	https://resh.edu.ru/subject/lesson/3635/
7.	Орфография и пунктуация (14 часов)	Ознакомление с правилами правописания и их применением: • раздельное написание слов в предложении;	Наблюдение за словами, сходными по звучанию, но различными по написанию, установление причин возможной ошибки при	https://resh.edu.ru/subject/lesson/6414/

		<ul style="list-style-type: none"> • прописная буква в начале предложения и в именах собственных: в именах и фамилиях людей, кличках животных; • перенос слов (без учёта морфемного членения слова); • гласные после шипящих в сочетаниях жи, ши (в положении под ударением), ча, ща, чу, щу; • сочетания чк, чн; • слова с непроверяемыми гласными и согласными (перечень слов в орфографическом словаре учебника); • знаки препинания в конце предложения: точка, вопросительный и восклицательный знаки. <p>Усвоение алгоритма списывания текста</p>	<p>записи этих слов.</p> <p>Комментированное выполнение задания: выявление места в слове, где можно допустить ошибку.</p> <p>Беседа, актуализирующая последовательность действий при списывании.</p> <p>Орфографический тренинг правильности и аккуратности списывания.</p> <p>Наблюдение за написанием в предложенных текстах собственных имён существительных, формулирование выводов, соотнесение сделанных выводов с формулировкой правила в учебнике.</p> <p>Упражнение: запись предложений, включающих собственные имена существительные.</p> <p>Творческое задание: придумать небольшой рассказ, включив в него определённое количество собственных имён существительных.</p> <p>Практическая работа: использовать правило правописания собственных имён при решении практических задач (выбор написания, например: Орёл — орёл, Снежинка — снежинка, Пушок — пушок и т. д.).</p> <p>Упражнение: выбор необходимого знака препинания в конце предложения.</p>	
--	--	---	--	--

			<p>Наблюдение за языковым материалом, связанным с переносом слов, формулирование на основе наблюдения правила переноса слов. Упражнение: запись слов с делением для переноса. Дифференцированное задание: поиск в тексте слов, которые нельзя переносить. Орфографический тренинг: отработка правописания сочетаний жи, ши, ча, ща, чу, щу, осуществление самоконтроля при использовании правил. Наблюдение за написанием слов с сочетаниями чк, чн, формулирование правила по результатам наблюдения, соотнесение вывода с текстом учебника. Орфографический тренинг: написание слов с сочетаниями чк, чн. Проектное задание: подобрать текст диктанта, который можно использовать для проверки написания сочетаний гласных после шипящих.</p>	
8.	Развитие речи (10 часов)	<p>Речь как основная форма общения между людьми. Текст как единица речи (ознакомление). Осознание ситуации общения: с какой целью, с кем и где происходит общение. Ситуации устного общения (чтение диалогов по ролям,</p>	<p>Работа с рисунками, на которых изображены разные ситуации общения (приветствие, прощание, извинение, благодарность, обращение с просьбой), устное обсуждение этих слов речевого этикета. Учебный диалог, в ходе которого обсуждаются</p>	<p>https://resh.edu.ru/subject/lesson/6418/</p>

		<p>просмотр видеоматериалов, прослушивание аудиозаписи). Овладение нормами речевого этикета в ситуациях учебного и бытового общения (приветствие, прощание, извинение, благодарность, обращение с просьбой). Составление небольших рассказов на основе наблюдений.</p>	<p>ситуации общения, в которых выражается просьба, обосновывается выбор слов речевого этикета, соответствующих ситуации выражения просьбы. Моделирование речевой ситуации вежливого отказа с использованием опорных слов. Разыгрывание сценок, отражающих ситуации выражения просьбы, извинения, вежливого отказа. Моделирование речевой ситуации, содержащей извинение, анализ данной ситуации, выбор адекватных средств выражения извинения. Комментированное выполнение задания: выбор из предложенного набора этикетных слов, соответствующих заданным ситуациям общения. Творческое задание: придумать ситуации общения, в которых могут быть употреблены предложенные этикетные слова. Работа в группах: оценивание дидактического текста с точки зрения наличия/отсутствия необходимых элементов речевого этикета в описанных в тексте ситуациях общения. Работа в группах: оценивание предложенных</p>	
--	--	--	---	--

			юмористических стихотворений с точки зрения соблюдения героями стихотворений правил речевого этикета.	
Резерв: 15 часов				

2 КЛАСС (170 ЧАСОВ)

№ п/п	Тема, раздел курса	Программное содержание	Методы и формы организации обучения. Характеристика деятельности обучающихся	Электронные образовательные ресурсы
1.	Общие сведения о языке (1 час ² , далее продолжается изучение во всех разделах курса)	Язык как основное средство человеческого общения и явление национальной культуры. Многообразие языкового пространства России и мира (первоначальные представления). Знакомство с различными методами познания языка: наблюдением, анализом	Рассказ учителя на тему «Язык — средство общения людей и явление культуры». Учебный диалог «Как язык помогает понять историю и культуру народа?». Коллективное формулирование вывода о языке как основном средстве человеческого общения и явлении национальной культуры. Работа в парах: сформулировать суждение о красоте и богатстве русского языка. Обсуждение сведений о многообразии языков в Российской Федерации. Коллективное формулирование вывода о многообразии языкового пространства России. Диалог о том, как мы изучаем язык. Формулирование коллективного вывода:	https://resh.edu.ru/subject/13/2/

2Последовательность изучения тем и выделенное количество учебных часов на изучение разделов могут быть скорректированы с учётом резервных уроков (32 часа) для обеспечения возможности реализации дифференциации процесса обучения и расширения содержания с учётом образовательных потребностей и интересов обучающихся.

			наблюдение и анализ — методы изучения языка	
2.	Фонетика и графика (6 часов)	<p>Повторение изученного в 1 классе: смыслоразличительная функция звуков; различение звуков и букв; различение ударных и безударных гласных звуков, согласный звук [й'] и гласный звук [и], твёрдых и мягких согласных звуков, звонких и глухих согласных звуков; шипящие согласные звуки [ж], [ш], [ч'], [щ']; обозначение на письме твёрдости и мягкости согласных звуков, функции букв е, ё, ю, я. Парные и непарные по твёрдости — мягкости согласные звуки.</p> <p>Парные и непарные по звонкости — глухости согласные звуки.</p> <p>Качественная характеристика звука: гласный — согласный; гласный ударный — безударный; согласный твёрдый — мягкий, парный — непарный; согласный звонкий — глухой, парный — непарный.</p> <p>Функции ь: показатель мягкости предшествующего согласного в конце и в середине слова; разделительный.</p> <p>Использование на письме разделительных ь и Ь.</p> <p>Установление соотношения звукового и буквенного состава в словах с буквами е, ё, ю, я (в начале слова и</p>	<p>Работа со схемой «Звуки русского языка», характеристика звуков речи с опорой на схему.</p> <p>Дидактическая игра «Определи звук по его характеристике».</p> <p>Практическая работа, в ходе которой необходимо дать характеристику нескольким звукам (гласные ударные/безударные; согласные твёрдые/мягкие, звонкие/глухие).</p> <p>Игра-соревнование «Приведи пример звука» (в ходе игры необходимо приводить примеры гласных звуков, твёрдых/мягких, звонких/глухих согласных; парных и непарных по твёрдости — мягкости согласных звуков; парных и непарных по звонкости — глухости согласных звуков).</p> <p>Дифференцированное задание: классифицировать звуки русского языка по значимым основаниям.</p> <p>Работа в парах: соотнесение звука (выбирая из ряда предложенных) и его качественной характеристики.</p> <p>Комментированное выполнение задания: группировка звуков по заданному основанию.</p> <p>Работа с рисунками (й рис — ири́с, за́мок — замо́к, а́тлас — атла́с): наблюдение за</p>	<p>https://resh.edu.ru/subject/13/2/</p> <p>https://uchebnik.mos.ru/material/app/327262?menuReferrer=catalogue</p>

		<p>после гласных). Деление слов на слоги (в том числе при стечении согласных). Использование знания алфавита при работе со словарями. Использование небуквенных графических средств: пробела между словами, знака переноса, абзаца (красной строки), пунктуационных знаков (в пределах изученного).</p>	<p>смыслоразличительной функцией ударения. Обсуждение различия в значении слов. Самостоятельная работа: группировка слов по заданному основанию (ударение на первом, втором или третьем слоге). Наблюдение за языковым материалом с целью определения функций ь: показатель мягкости предшествующего согласного в конце и в середине слова или разделительный. Практическая работа: характеристика функций ь (разделительный и показатель мягкости предшествующего согласного) в предложенных словах. Работа с записями на доске: обобщение способов обозначения на письме мягкости согласных звуков. Практическое задание: закрепление на письме способов обозначения мягкости согласных звуков. Учебный диалог о способах обозначения звука [й']. Работа с таблицей: определение способа обозначения звука [й'] в приведённых словах, запись в нужную ячейку таблицы. Наблюдение за языковым материалом: объяснение различий в звуко-буквенном составе слов с буквами е, ё, ю, я (в начале слова и после гласных).</p>	
--	--	--	---	--

			<p>Заполнение таблицы: группировка слов с разным соотношением количества звуков и букв (количество звуков равно количеству букв, количество звуков меньше количества букв, количество звуков больше количества букв).</p> <p>Учебный диалог, в ходе которого актуализируется способ определения количества слогов в слове.</p> <p>Работа в парах: выполнение задания на систематизацию информации (записывать слова в алфавитном порядке).</p> <p>Работа в группах: выполнение практической задачи по поиску предложенного набора слов в толковом словаре (отрабатывается в том числе умение использовать знание алфавита для ориентации в словаре).</p> <p>Комментированное выполнение задания «Правильно ли слова расположили по алфавиту» (отрабатывается умение оценивать правильность выполнения заданий).</p>	
3.	Орфоэпия (изучается во всех разделах курса).	Произношение звуков и сочетаний звуков, ударение в словах в соответствии с нормами современного русскогoлитературного языка (на ограниченном перечне слов, обрабатываемом	Наблюдение за местом ударения и произношением слов, обрабатываемых в учебнике. Дидактическая игра «Придумай рифму» (предлагаются слова из орфоэпического	https://resh.edu.ru/subject/13/2/

		<p>в учебнике). Использование отработанного перечня слов (орфоэпического словаря учебника) для решения практических задач.</p>	<p>словарика, к ним нужно придумывать рифмы). Дидактическое упражнение: придумать предложения с отработываемым словом из орфоэпического словарика. Практическая работа: поставить ударение в словах из орфоэпического перечня, а потом правильно их произнести. Творческая работа: сочинить рассказ, включив в него все слова из отработываемого в данном учебном году орфоэпического перечня, а потом прочитать его всему классу.</p>	
4.	Лексика (10 часов)	<p>Понимание слова как единства звучания и значения. Лексическое значение слова (общее представление). Выявление слов, значение которых требует уточнения. Определение значения слова по тексту или уточнение значения с помощью толкового словаря.</p> <p>Однозначные и многозначные слова (простые случаи, наблюдение). Наблюдение за использованием в речи синонимов, антонимов.</p>	<p>Работа с рисунками: объяснять значение слова с опорой на рисунок и систему вопросов. Дидактическая игра «Угадай, какое это слово» (в ходе игры нужно опознавать слова по их лексическим значениям). Работа в группах: наблюдение за значением слов в тексте, установление значения слова с опорой на текст. Работа с записями на доске: нахождение ошибок в объяснении лексического значения слов. Практическая работа: выписать из толкового словаря значение пяти слов, которые раньше не знал(а). Работа в парах: один</p>	<p>https://resh.edu.ru/subject/13/2/ https://uchebnik.mos.ru/app/player/292747 https://resh.edu.ru/subject/13/2/</p> <p>https://resh.edu.ru/subject/13/2/</p>

			<p>ученик читает значение слова из толкового словаря в учебнике, второй отгадывает это слово, потом меняются ролями.</p> <p>Творческое задание: составить кроссворд, часть слов объяснить с помощью рисунков, часть слов — с помощью лексического значения слова.</p> <p>Практическая работа: с опорой на толковый словарь учебника определить, лексические значения каких слов записаны.</p> <p>Работа с рисунками, на которых изображены разные значения слов, например слов корень, иголки, кисть: с опорой на рисунки объяснить значения многозначных слов.</p> <p>Учебный диалог, в ходе которого высказываются предположения о причинах появления нескольких значений одного слова.</p> <p>Работа в парах: сопоставление значений многозначного слова.</p> <p>Практическая работа: составление предложений с использованием многозначных слов.</p> <p>Самостоятельная работа: поиск в толковом словаре учебника многозначных слов, выписывание словарной статьи в тетрадь.</p> <p>Творческая работа: подобрать примеры</p>	
--	--	--	--	--

			<p>предложений к каждому из значений многозначного слова — можно составлять свои предложения, можно искать в книгах.</p> <p>Наблюдение за сходством и различием значений синонимов с опорой на лексическое значение и на предложения, в которых они употреблены.</p> <p>Учебный диалог, в ходе которого сравниваются слова в синонимическом ряду и выявляются различия между словами.</p> <p>Упражнение, направленное на отработку умения выбирать из пары синонимов тот, который более уместен в заданном предложении, с комментированием выбора.</p> <p>Работа в парах: поиск в тексте синонимов.</p> <p>Дифференцированная работа: реконструкция текста, связанная с выбором из ряда синонимов наиболее подходящего для заполнения пропуска в предложениях текста.</p> <p>Работа с рисунками: развитие умения понимать информацию, представленную в виде рисунка, и соотносить её приведёнными словами — антонимами.</p> <p>Наблюдение за словами, имеющими противоположное значение (антонимами).</p> <p>Анализ лексического</p>	
--	--	--	--	--

			<p>значения слов — антонимов.</p> <p>Дидактическая игра «Назови слово, противоположное по значению».</p> <p>Работа в парах: подбор антонимов к предложенным словам.</p> <p>Практическая работа: поиск в текстах антонимов.</p> <p>Работа в группах: анализ уместности использования слов в предложениях, нахождение случаев неудачного выбора слова.</p>	
5.	Состав слова (морфемика) (14 часов)	<p>Корень как обязательная часть слова. Однокоренные (родственные) слова. Признаки однокоренных (родственных) слов. Различение однокоренных слов и синонимов, однокоренных слов и слов с омонимичными корнями. Выделение в словах корня (простые случаи).</p> <p>Окончание как изменяемая часть слова. Изменение формы слова с помощью окончания. Различение изменяемых и неизменяемых слов.</p>	<p>Наблюдение за языковым материалом и рисунками: сопоставление значений нескольких родственных слов с опорой на собственный речевой опыт и рисунки, высказывание предположений о сходстве и различии в значениях слов, выявление слова, с помощью которого можно объяснить значение всех родственных слов.</p> <p>Объяснение учителем приёма развёрнутого толкования слова как способа определения связи значений родственных слов.</p> <p>Работа с понятиями «корень», «однокоренные слова»: анализ предложенных в учебнике определений.</p> <p>Совместное составление алгоритма выделения корня.</p> <p>Использование составленного алгоритма при решении</p>	<p>https://resh.edu.ru/subject/13/2/</p> <p>https://uchebnik.mos.ru/material_view/lesson_templates/559824?menuReferer=catalogue</p> <p>https://uchebnik.mos.ru/material_view/atomic_objects/2775017?menuReferer=catalogue</p> <p>https://resh.edu.ru/subject/13/2/</p>

		<p>Суффикс как часть слова (наблюдение). Приставка как часть слова (наблюдение)</p>	<p>практических задач по выделению корня. Самостоятельная работа: находить среди предложенного набора слов слова с заданным корнем. Работа в парах: подбор родственных слов. Анализ текста с установкой на поиск в нём родственных слов. Работа в группах: выполнение задания на обнаружение лишнего слова в ряду предложенных (например, синоним в группе родственных слов или слово с омонимичным корнем в ряду родственных слов). Дифференцированное задание: контролировать правильность объединения родственных слов в группы при работе с группами слов с омонимичными корнями. Наблюдение за изменением формы слова. Работа с текстом, в котором встречаются формы одного и того же слова: поиск форм слова, сравнение форм слова, выявление той части, которой различаются формы слова (изменяемой части слова). Работа с понятием «окончание»: анализ предложенного в учебнике определения. Учебный диалог «Как различать разные слова и формы одного и того</p>	<p>https://resh.edu.ru/subject/13/2/ https://uchebnik.mos.ru/material_view/lesson_templates/754481?menuReference=catalogue</p>
--	--	--	---	---

			<p>же слова?».</p> <p>Практическая работа: изменение слова по предложенному в учебнике образцу, нахождение и выделение в формах одного и того же слова окончания.</p> <p>Работа в группе: выполнение задания «Помоги сверстнику из другой страны, начавшему учить русский язык, исправить ошибки» (ошибки связаны с тем, что слова стоят в начальной форме).</p> <p>Работа с записями на доске: сопоставление однокоренных слов и выявление различий между ними в значении и в буквенной записи (среди родственных слов есть несколько слов с суффиксами, например, это может быть ряд гора, горка, горочка, горный, гористый).</p> <p>Наблюдение за образованием слов с помощью суффиксов, выделение суффиксов, с помощью которых образованы слова, высказывание предположений о значении суффиксов.</p> <p>Работа в группах: поиск среди предложенного набора слов с одинаковыми суффиксами.</p> <p>Дифференцированное задание: наблюдение за синонимией суффиксов.</p> <p>Наблюдение за образованием слов с помощью приставок,</p>	
--	--	--	---	--

			<p>выделение приставок, с помощью которых образованы слова, высказывание предположений о значении приставок.</p> <p>Работа с таблицей: подбор примеров слов с указанными в таблице суффиксами и приставками.</p>	
6.	Морфология (19 часов)	<p>Имя существительное (ознакомление): общее значение, вопросы («кто?», «что?»), употребление в речи</p> <p>Глагол (ознакомление): общее значение, вопросы («что делать?», «что сделать?» и др.), употребление в речи</p> <p>Имя прилагательное (ознакомление): общее значение, вопросы («какой?», «какая?», «какое?», «какие?»), употребление в речи</p>	<p>Наблюдение за предложенным набором слов: что обозначают, на какой вопрос отвечают, формулирование вывода, введение понятия «имя существительное».</p> <p>Работа в парах: разделение имён существительных на две группы в зависимости от того, на какой вопрос отвечают: «что?» или «кто?».</p> <p>Наблюдение за лексическим значением имён существительных. Упражнение: находить в тексте слова по заданным основаниям (например, слова, называющие явления природы, черты характера и т. д.).</p> <p>Дифференцированное задание: выявление общего признака группы слов.</p> <p>Практическая работа: различение (по значению и вопросам) одушевлённых и неодушевлённых имён существительных.</p> <p>Работа в группах: группировка имён существительных по заданным основаниям.</p> <p>Наблюдение за предложенным</p>	<p>https://resh.edu.ru/subject/13/2/</p> <p>https://uchebnik.mos.ru/compiler3/lesson/1094859/view</p> <p>https://uchebnik.mos.ru/compiler3/lesson/1276196/view</p> <p>https://resh.edu.ru/subject/13/2/</p> <p>https://uchebnik.mos.ru/compiler3/lesson/772094/view</p>

		<p>Предлог. Отличие предлогов от приставок. Наиболее распространённые предлоги: в, на, из, без, над, до, у, о, об и др.</p>	<p>набором слов: что обозначают, на какой вопрос отвечают, формулирование вывода, введение понятия «глагол».</p> <p>Упражнение: разделение глаголов на две группы в зависимости от того, на какой вопрос отвечают: «что делать?» или «что сделать?».</p> <p>Наблюдение за лексическим значением глаголов.</p> <p>Дифференцированное задание: группировка глаголов в зависимости от того, называют они движение или чувства.</p> <p>Практическая работа: выписывание из набора слов только глаголов.</p> <p>Работа в парах: нахождение в тексте глаголов.</p> <p>Наблюдение за предложенным набором слов: что обозначают, на какой вопрос отвечают, формулирование вывода, введение понятия «имя прилагательное».</p> <p>Работа в парах: разделение имён прилагательных на три группы в зависимости от того, на какой вопрос отвечают: «какой?», «какое?», «какая?».</p> <p>Наблюдение за лексическим значением имён прилагательных.</p> <p>Дифференцированное задание: выявление общего признака группы имён прилагательных.</p> <p>Практическая работа:</p>	<p>https://resh.edu.ru/subject/13/2/</p> <p>https://uchebnik.mos.ru/compiler3/lesson/86504/view</p>
--	--	---	--	---

			<p>выписывание из текста имён прилагательных выявление общего признака группы имён прилагательных.</p> <p>Практическая работа: выписывание из текста имён прилагательных.</p> <p>Учебный диалог «Чем похожи и чем различаются предлоги и приставки?».</p> <p>Совместное составление алгоритма различения приставок и предлогов.</p> <p>Списывание предложений с раскрытием скобок на основе применения алгоритма различения предлогов и приставок.</p> <p>Творческая работа: составление предложений, в которых есть одинаково звучащие предлоги и приставки</p>	
7.	Синтаксис (8 часов)	<p>Порядок слов в предложении; связь слов в предложении (повторение).</p> <p>Предложение как единица языка. Предложение и слово. Отличие предложения от слова. Наблюдение за выделением в устной речи одного из слов предложения (логическое ударение).</p> <p>Виды предложений по цели высказывания: повествовательные, вопросительные, побудительные предложения.</p> <p>Виды предложений по эмоциональной окраске (по интонации): восклицательные и</p>	<p>Обсуждение проблемного вопроса «Чем различаются предложение и „не предложение“?».</p> <p>Наблюдение за связью слов в предложении.</p> <p>Упражнение: запись предложений с употреблением слов в предложениях в нужной форме (с опорой на собственный речевой опыт).</p> <p>Работа в парах: составление предложений из набора слов.</p>	<p>https://resh.edu.ru/subject/13/2/</p> <p>https://resh.edu.ru/subject/13/2/</p>

		<p>невосклицательные предложения</p>	<p>Работа с рисунками и подписями к рисункам (предложения различаются по цели высказывания, например: «Снег идёт. Снег идёт? Снег, иди!»): сравнение ситуаций, изображённых на рисунке, формулирование вывода о целях, с которыми произносятся предложения. Учебный диалог «Как соотносятся знаки препинания в конце предложения с целевой установкой предложения?».</p> <p>Составление таблицы «Виды предложений по цели высказывания», подбор примеров.</p> <p>Работа с рисунками и подписями к рисункам (предложения различаются по эмоциональной окраске, например: «Ландыши расцвели. Ландыши расцвели!»): сравнение ситуаций, изображённых на рисунках, наблюдение за интонационным оформлением предложений.</p> <p>Работа в парах: сопоставление предложений, различающихся по эмоциональной окраске, произнесение предложений</p>	
--	--	--------------------------------------	---	--

			с соответствующей интонацией. Практическая работа: выбор из текста предложений по заданным признакам.	
8	Орфография и пунктуация (50 часов)	<p>Повторение правил правописания, изученных в 1 классе: прописная буква в начале предложения и в именах собственных (именах, фамилиях людей, кличках животных); знаки препинания в конце предложения; перенос слов со строки на строку (без учёта морфемного членения слова); гласные после шипящих в сочетаниях <i>жи, ши</i> (в положении под ударением), <i>ча, ща, чу, чу</i>; сочетания <i>чк, чн</i>. Формирование орфографической зоркости: осознание места возможного возникновения орфографической ошибки. Понятие орфограммы. Использование различных способов решения задачи в зависимости от места орфограммы в слове. Использование орфографического словаря учебника для определения (уточнения) написания слова. Контроль и самоконтроль при проверке собственных и предложенных текстов. Ознакомление с правилами правописания и их</p>	<p>Учебный диалог «Как использовать алгоритм порядка действий при списывании?». Комментированное письмо: объяснение различия в звуко-буквенном составе записываемых слов. Упражнения на закрепление правила написания сочетаний <i>жи, ши, ча, ща, чу, чу; чк, чн</i>. Взаимопроверка. Осуществление самоконтроля использования правила. Наблюдение за языковым материалом: формулирование на основе анализа предложенного материала ответа на вопрос, связанный с правилом переноса слов, уточнение правила переноса слов (буквы <i>й, ь, ъ</i>). Работа с таблицей (в одном столбце слова разделены по слогам, в другом столбце эти же слова разделены для переноса): сопоставление различия деления слов на слоги и для переноса, объяснение разницы. Практическая работа: запись слов с делением для переноса, осуществление самоконтроля при делении слов для переноса. Дифференцированное задание: нахождение</p>	https://resh.edu.ru/subject/13/2/

		<p>применением: разделительный мягкий знак; сочетания <i>чт, щн, нч</i>; проверяемые безударные гласные в корне слова; парные звонкие и глухие согласные в корне слова; непроверяемые гласные и согласные (перечень слов в орфографическом словаре учебника); прописная буква в именах собственных: именах, фамилиях, отчествах людей, кличках животных, географических названиях; раздельное написание предлогов с именами существительными</p>	<p>слов по заданному основанию (слова, которые нельзя перенести). Работа в парах: объяснение допущенных ошибок в делении слов для переноса. Самоконтроль: проверка своих письменных работ по другим предметам с целью исправления возможных ошибок на применение правила переноса слов. Практическая работа: запись предложений с использованием правила написания собственных имён существительных. Работа в парах: ответы на вопросы, в которых обязательно нужно будет применить правило написания собственных имён существительных. Творческое задание: написать текст, в котором встретится не менее шести имён собственных. Наблюдение за языковым материалом (слова с безударными гласными в корне слова или слова с парными по звонкости-глухости согласными на конце слова): знакомство с понятием «орфограмма». Обсуждение особенностей обозначения буквами проверяемых безударных гласных в корне слова в процессе сравнения написания ударных и безударных</p>	
--	--	--	--	--

			<p>гласных в однокоренных словах. Учебный диалог «Как планировать порядок действий при выявлении места возможной орфографической ошибки». Совместная разработка алгоритма применения орфограммы «Проверяемые безударные гласные в корне слова».</p> <p>Упражнение: нахождение и фиксация орфограммы «Проверяемые безударные гласные в корне слова».</p> <p>Работа в парах: выявление в ряду родственных слов нескольких проверочных слов.</p> <p>Дифференцированное задание: нахождение ошибок в подборе проверочных слов к словам с орфограммой «Проверяемые безударные гласные в корне слова».</p> <p>Комментированное письмо: отработка применения изученного правила обозначения безударных гласных в корне слова.</p> <p>Орфографический тренинг: подбор проверочных слов к словам с орфограммой «Проверяемые безударные гласные в корне слова», запись парами проверочного и проверяемого слов.</p> <p>Работа в группах: отработка умений обнаруживать в тексте ошибки в словах с</p>	
--	--	--	---	--

			<p>орфограммой «Проверяемые безударные гласные в корне слова», объяснять способ проверки безударных гласных в корне слова, исправлять допущенные ошибки. Наблюдение за языковым материалом, связанным с оглушением звонких согласных в конце слова, обобщение результатов наблюдений. Работа с рисунками и подписями к ним, анализируются слова типа <i>маг</i> — <i>мак</i>, <i>пруд</i> — <i>прут</i>, <i>луг</i> — <i>лук</i> и т. д. Учебный диалог «Когда нужно сомневаться при обозначении буквой согласных звуков, парных по звонкости - глухости?», в ходе диалога учащиеся доказывают необходимость проверки согласных звуков на конце слова и предлагают способ её выполнения. Совместное создание алгоритма проверки орфограммы «Парные по звонкости — глухости согласные в корне слова». Работа в парах: выбор слов по заданному основанию (поиск слов, в которых необходимо проверить парный по звонкости — глухости согласный). Работа в группах: группировка слов по заданным основаниям: совпадают или не совпадают</p>	
--	--	--	---	--

			<p>произношение и написание согласных звуков в корне слова. Объяснение учащимися собственных действий при подборе проверочных слов и указание на тип орфограммы. Работа в парах: аргументирование написания в тексте слов с изученными орфограммами. Комментированное письмо при записи слов под диктовку: выявление наличия в корне слова изучаемых орфограмм, обоснование способа проверки орфограмм. Самостоятельная работа: нахождение и фиксирование (графически обозначать) орфограммы.</p>	
9.	Развитие речи (30 часов)	<p>Выбор языковых средств в соответствии с целями и условиями устного общения для эффективного решения коммуникативной задачи (для ответа на заданный вопрос, для выражения собственного мнения). Овладение основными умениями ведения разговора (начать, поддержать, закончить разговор, привлечь внимание и т. п.). Практическое овладение диалогической формой речи. Соблюдение норм речевого этикета и орфоэпических норм в ситуациях учебного и бытового общения. Умение договариваться</p>	<p>Учебный диалог, в ходе которого учащиеся учатся определять особенности ситуации общения: цели, задачи, состав участников, место, время, средства коммуникации. Обобщение результатов диалога: сообщение учителя о том, что в ситуации общения важно удерживать цель общения, учитывать, с кем и где происходит общение, поскольку от этих особенностей ситуации зависит выбор языковых средств. Комментированный устный выбор правильной реплики из нескольких предложенных,</p>	<p>https://resh.edu.ru/subject/13/2/ https://uchebnik.mos.ru/material_view/books/24905?menuReferer=catalogue https://uchebnik.mos.ru/material_view/books/24911?menuReferer=catalogue https://resh.edu.ru/subject/13/2/ https://resh.edu.ru/subject/13/2/ https://resh.edu.ru/subject/13/2/</p>

		<p>и приходиться к общему решению в совместной деятельности при проведении парной и групповой работы</p> <p>Составление устного рассказа по репродукции картины. Составление устного рассказа с опорой на личные наблюдения и вопросы</p> <p>Текст. Признаки текста: смысловое единство предложений в тексте; последовательность предложений в тексте; выражение в тексте законченной мысли.</p> <p>Тема текста. Основная мысль. Заглавие текста. Подбор заголовков к предложенным текстам.</p> <p>Последовательность частей текста (<i>абзацев</i>).</p> <p>Корректирование текстов с нарушенным порядком предложений и абзацев.</p> <p>Типы текстов: описание, повествование, рассуждение, их особенности (первичное ознакомление).</p> <p>Знакомство с жанром поздравления.</p> <p>Понимание текста: развитие умения формулировать простые выводы на основе информации, содержащейся в тексте.</p> <p>Выразительное чтение текста вслух с соблюдением правильной интонации.</p> <p>Подробное изложение повествовательного</p>	<p>обоснование целесообразности выбора языковых средств, соответствующих цели и условиям общения.</p> <p>Ролевые игры, разыгрывание сценок для отработки умений ведения разговора: начать, поддержать, закончить разговор, привлечь внимание и т. п.</p> <p>Творческое задание: создание собственных диалогов в ситуациях необходимости начать, поддержать, закончить разговор, привлечь внимание и т. п.</p> <p>Наблюдение за нормами речевого этикета.</p> <p>Ролевая игра, в которую включена отработка этикетных выражений.</p> <p>Самонаблюдение с целью оценить собственную речевую культуру во время повседневного общения.</p> <p>Работа в группе: анализ уместности использования средств общения в предложенных речевых ситуациях.</p> <p>Упражнение: нахождение в предложенных текстах ошибок, связанных с правилами общения, нормами речевого этикета, исправление найденных ошибок.</p> <p>Ролевая игра «Наблюдатели», цель игры связана с оценением правильности</p>	
--	--	--	--	--

		<p>текста объёмом 30-45 слов с опорой на вопросы</p>	<p>выбора языковых и неязыковых средств устного общения на уроке и на переменах.</p> <p>Творческое задание: создать плакат с правилами участия в диалоге (умение слышать, точно реагировать на реплики, поддерживать разговор, приводить доводы).</p> <p>Речевой тренинг: при разыгрывании ситуаций анализировать собственную успешность участия в диалоге, успешность участия в нём другой стороны</p> <p>Работа с репродукциями картин, рассматривание, анализ собственного эмоционального отклика на картину, ответы на поставленные вопросы.</p> <p>Составление устного рассказа по картине с опорой на вопросы / с опорой на ключевые слова / самостоятельно.</p> <p>Экскурсия в художественный музей (при наличии в месте проживания) или виртуальная экскурсия по художественному музею. Выбор картины, которая произвела наибольшее впечатление во время экскурсии. Устный рассказ об этой картине.</p> <p>Проектное задание «Готовим виртуальную экскурсию по залам Третьяковской галереи»: каждый</p>	
--	--	--	---	--

			<p>ученик в классе выбирает одну картину и готовит о ней рассказ, все рассказы соединяются в целостную экскурсию.</p> <p>Проект «Выставка одной картины»: каждую неделю в классе проводится выставка одной картины, картины по очереди подбирают учащиеся класса и готовят устный рассказо выбранной картине.</p> <p>Экскурсия, по результатам которой составляется устный рассказ по личным наблюдениям во время экскурсии или по вопросам учителя</p> <p>Учебный диалог «Сравниваем слово, предложение, текст», выявление в ходе диалога сходства и различия слова, предложения, текста.</p> <p>Наблюдение за языковым материалом: несколько примеров текстов и «не текстов» (нарушена последовательность предложений / несколько предложений, которые не связаны единой темой / несколько предложений об одном и том же, но не выражающих мысль), сравнение, выявление признаков текста: смысловое единство предложений в тексте; последовательность предложений в тексте; выражений в тексте законченной мысли.</p>	
--	--	--	---	--

			<p>Работа в парах: различение текста и «не текста», аргументация своей точки зрения.</p> <p>Наблюдение за способами связи предложений в тексте, высказывание предположений о способах связи предложений в тексте.</p> <p>Наблюдение за последовательностью предложений в тексте.</p> <p>Самостоятельная работа: восстановление деформированного текста -необходимо определить правильный порядок предложений в тексте.</p> <p>Практическая работа: формулирование основной мысли предложенных текстов.</p> <p>Наблюдение за структурой текста, знакомство с абзацем как структурным компонентом текста, формулирование выводов о том, что в абзаце содержится микротема.</p> <p>Совместная работа: определение последовательности абзацев в тексте с нарушенным порядком следования абзацев.</p> <p>Индивидуальная работа: определение порядка следования абзацев.</p> <p>Дифференцированное задание: выделение абзацев в тексте, в котором абзацы не выделены.</p> <p>Обсуждение: как связана основная мысль</p>	
--	--	--	---	--

			<p>текста с содержанием каждого абзаца.</p> <p>Практическая работа: формулирование основной мысли текста и основной мысли каждого абзаца; преобразование основной мысли в предложение.</p> <p>Комментированное выполнение задания: подбор заголовка к тексту с обязательной аргументацией.</p> <p>Работа в группе: подбор различных заголовков к одному тексту.</p> <p>Практическая работа: установление соответствия/несоответствия заголовка и текста, аргументация своей точки зрения.</p> <p>Творческая работа: составление текста по заданным характеристикам - названию, количеству абзацев и микротемам каждого абзаца.</p> <p>Практическая работа: восстановление нарушенной последовательности абзацев, запись исправленного текста.</p> <p>Учебный диалог «Какие могут быть цели при создании текстов?», высказывание учащимися предположений о целях создания текста.</p> <p>Наблюдение за особенностями текста-описания, установление его особенностей, нахождение в тексте средств создания</p>	
--	--	--	--	--

			<p>описания. Обсуждение различных текстов-описаний (художественных, научных описаний): выявление сходства и различий. Наблюдение за текстом-повествованием и установление его особенностей. Работа в группах: сравнение текстов-повествований с текстами-описаниями. Наблюдение за текстом-рассуждением, установление его особенностей. Учебный диалог «Что важно для составления текста-рассуждения?». Обсуждение особенностей жанра поздравления в ходе анализа предложенных примеров поздравлений, анализ структуры текстов-поздравлений. Творческое задание: создание текста поздравительной открытки (выбор повода для поздравления определяется самими учащимися). Коллективный анализ содержания текста, который предложен как основа для изложения (повествовательный текст объёмом 30-45 слов). Устные ответы на поставленные к тексту вопросы. Устный пересказ текста с опорой на вопросы. Письменное подробное изложение содержания текста</p>	
--	--	--	---	--

			с опорой на вопросы. Самопроверка с возможностью корректировки пересказа	
Резерв: 32 часа.				

3 КЛАСС (170 ЧАСОВ)

№ п/п	Тема, раздел курса	Программное содержание	Методы и формы организации обучения. Характеристика деятельности обучающихся	Электронные образовательные ресурсы
1	Сведения о русском языке (1 час ¹ , далее продолжается изучение во всех разделах курса)	Русский язык как государственный язык Российской Федерации. Знакомство с различными методами познания языка: наблюдением, анализом, лингвистическим экспериментом	Коллективное прочтение статьи 68 Конституции Российской Федерации: «1. Государственным языком Российской Федерации на всей её территории является русский язык как язык государствообразующего народа, входящего в многонациональный союз равноправных народов Российской Федерации». Рассказ-пояснение учителя на тему «Русский язык как государственный язык Российской Федерации». Учебный диалог, в ходе которого формулируются суждения о многообразии языкового пространства России и о значении русского языка как государственного языка Российской Федерации. Работа в парах: придумать ситуацию применения русского языка как государственного языка Российской Федерации. Обсуждение возможности использования лингвистического мини-эксперимента как метода	https://resh.edu.ru/subject/lesson/5308/start/184684/

			изучения языка.	
--	--	--	-----------------	--

1 Последовательность изучения тем и выделенное количество учебных часов на изучение разделов могут быть скорректированы с учётом резервных уроков (18 часов) для обеспечения возможности реализации дифференциации процесса обучения и расширения содержания с учётом образовательных потребностей и интересов обучающихся.

			Учебный диалог «Как выбирать источник информации при выполнении мини-эксперимента?». Практические работы во всех разделах курса, в ходе которых развивается умение анализировать текстовую, графическую, звуковую информацию в соответствии с учебной задачей	
2	Фонетика и графика (2 часа)	Повторение: звуки русского языка: гласный/согласный, гласный ударный/безударный, согласный твёрдый/мягкий, парный/непарный, согласный глухой/звонкий, парный/непарный; функции разделительных мягкого и твёрдого знаков, условия использования на письме разделительных мягкого и твёрдого знаков. Соотношение звукового и буквенного состава в словах с разделительными ь и ъ, в словах с непроизносимыми согласными. Использование алфавита	Упражнение: определить существенный признак для классификации звуков. Работа в парах: классификация предложенного набора звуков с последующей коллективной проверкой. Комментированное выполнение задания, связанного с объяснением различий в звуко-буквенном составе слов с разделительными ь и ъ, в словах с непроизносимыми согласными. Работа в группах: определение соотношения количества звуков и букв в предложенном наборе слов, заполнение таблицы с тремя колонками: количество звуков равно количеству букв, количество звуков меньше количества	https://resh.edu.ru/subject/less/on/4384/start/185562/

		при работе со словарями, справочниками, каталогами	букв, количество звуков больше количества букв. Самостоятельная работа по систематизации информации: записывать предложенный набор слов в алфавитном порядке. Дифференцированное задание: нахождение ошибок при выполнении задания расставить фамилии в алфавитном порядке. Практическая работа: расставить книги в библиотечном уголке класса в алфавитном порядке, ориентируясь на фамилию автора. Практическая работа при изучении всех разделов курса, связанная с применением знания алфавита при работе со словарями, справочниками	
3	Орфоэпия (изучается во всех разделах курса)	Нормы произношения звуков и сочетаний звуков; ударение в словах в соответствии с нормами современного русского литературного языка (на ограниченном перечне слов, отрабатываемом в учебнике). Использование орфоэпического словаря для решения практических задач	Наблюдение за местом ударения и произношением слов, отрабатываемых в учебнике. Дидактическая игра «Придумай рифму» (предлагаются слова из орфоэпического словарика, к ним нужно придумывать рифмы) Дидактическое упражнение: придумать предложения с отработываемым словом из орфоэпического словарика. Практическая работа: поставить ударение в словах из орфоэпического перечня, а потом правильно их произнести. Творческая работа: сочинить рассказ, включив в него все слова из	https://resh.edu.ru/subject/lesson/4386/start/289410/

			<p>отрабатываемого в данном учебном году орфоэпического перечня, а потом прочитайте его всему классу.</p> <p>Работа в группах: найти в учебном орфоэпическом словаре слова из предложенного списка (не совпадает с отрабатываемым перечнем слов) и поставить в них ударение.</p> <p>Игра-соревнование «Где поставить ударение»</p>	
4.	Лексика (5 часов)	<p>Повторение: лексическое значение слова.</p> <p>Прямое и переносное значение слова (ознакомление).</p> <p>Устаревшие слова (ознакомление)</p>	<p>Учебный диалог «Как можно узнать значение незнакомого слова?».</p> <p>Рассказ учителя «Способы толкования лексического значения слова».</p> <p>Наблюдение за структурой словарной статьи.</p> <p>Практическая работа с учебным толковым словарём, поиск в словаре значений нескольких слов, целью работы является освоение в процессе практической деятельности принципа построения толкового словаря.</p> <p>Самостоятельная работа: выписывание значений слов из толкового словаря в учебнике или из толкового словаря на бумажном или электронном носителе.</p> <p>Творческое задание: составление словарных статей, объясняющих</p>	<p>https://resh.edu.ru/subject/lesson/5355/start/201418/</p> <p>https://resh.edu.ru/subject/lesson/4328/start/185155/</p> <p>https://resh.edu.ru/subject/lesson/5312/start/93079/</p> <p>https://resh.edu.ru/subject/lesson/5329/start/185310/</p> <p>https://resh.edu.ru/subject/lesson/5331/start/185655/</p>

			<p>слова, о значении которых удалось догадаться по контексту, с последующим сравнением составленного толкования со словарной статьёй в учебном толковом словаре.</p> <p>Практическая работа: ведение собственных толковых словариков.</p> <p>Наблюдение за употреблением слов в переносном значении с использованием юмористических рисунков.</p> <p>Комментированное выполнение заданий, направленных на развитие умения анализировать употребление в тексте слов в прямом и переносном значении.</p> <p>Работа в парах: нахождение в тексте слов в переносном значении.</p> <p>Работа в группах: работа с ситуациями, в которых необходимо сравнивать прямое и переносное значение слов, подбирать предложения, в которых слово употреблено в прямом/ переносном значении.</p> <p>Учебный диалог «По каким причинам слова выходят из употребления?», высказывание предположений с последующим сопоставлением предположений с информацией в учебнике.</p> <p>Работа в парах: соотнесение устаревших слов с их</p>	
--	--	--	--	--

			<p>современными синонимами.</p> <p>Работа в группах: нахождение в тексте устаревших слов и установление их значения.</p> <p>Проектное задание: составление (в процессе коллективной деятельности или самостоятельно) словаря устаревших слов по материалам работы со сказками на уроках литературного чтения.</p> <p>Творческое задание: придумать несколько ситуаций, в которых возникает необходимость использования дополнительных источников для уточнения значения слов</p>	
5	Состав слова (морфемика) (8 часов)	<p>Повторение: корень как обязательная часть слова; однокоренные (родственные) слова; признаки однокоренных (родственных) слов; различие однокоренных слов и синонимов, однокоренных слов и слов с омонимичными корнями; выделение в словах корня (простые случаи); окончание как изменяемая часть слова.</p> <p>Однокоренные слова и формы одного и того же слова. Корень, приставка, суффикс — значимые части слова. Нулевое окончание (ознакомление).</p> <p>Выделение в словах с однозначно выделяемыми морфемами окончания,</p>	<p>Учебный диалог «Чем похожи родственные слова, чем они различаются? Как найти корень слова?».</p> <p>Наблюдение за группами родственных слов, поиск для каждой группы слова, с помощью которого можно объяснить значение родственных слов.</p> <p>Упражнение: выделение корня в предложенных словах с опорой на алгоритм выделения корня.</p> <p>Комментированный анализ текста: поиск в нём родственных слов.</p> <p>Работа в парах: обнаружение среди родственных слов слова с омонимичным корнем.</p> <p>Самостоятельная работа: объединение в группы слов с одним и тем же корнем.</p>	<p>https://resh.edu.ru/subject/lesson/4347/start/271944/</p> <p>https://resh.edu.ru/subject/lesson/5315/start/185685/</p> <p>https://resh.edu.ru/subject/lesson/5300/start/271975/</p> <p>https://resh.edu.ru/subject/lesson/4388/start/271233/</p> <p>https://resh.edu.ru/subject/lesson/4389/start/185871/</p>

		<p>корня, приставки, суффикса</p>	<p>Творческое задание: составление собственного словарика родственных слов.</p> <p>Дифференцированное задание: контролировать правильность объединения родственных слов в группы при работе с группами слов с омонимичными корнями.</p> <p>Работа по построению схемы, отражающей различие родственных слов и форм одного и того же слова с учётом двух позиций: значение и состав слова (обсудить разные способы передачи на схеме идеи о полном совпадении значения у форм слова и сходстве основного значения, но не полной тождественности значения родственных слов; различие только в окончаниях между формами слов и различия в составе слова у родственных слов — появление приставок, суффиксов).</p> <p>Объяснение роли и значения суффиксов/приставок.</p> <p>Работа в группах: анализ текста с установкой на поиск в нём слов с заданными приставками/суффиксам и.</p> <p>Наблюдение за словами с нулевым окончанием.</p> <p>Совместное построение алгоритма разбора слова по составу.</p> <p>Тренинг в разборе слов по составу в соответствии с отрабатываемым алгоритмом,</p>	
--	--	-----------------------------------	---	--

			<p>корректировка с помощью учителя своих учебных действий для преодоления ошибок при выделении в слове корня, окончания, приставки, суффикса.</p> <p>Комментированное выполнение анализа заданных схем состава слова и подбор слов заданного состава.</p> <p>Дифференцированное задание: обнаружение ошибок в установлении соответствия схем состава слова и слов</p>	
6	Морфология (43 часа)	<p>Части речи.</p> <p>Имя существительное: общее значение, вопросы, употребление в речи.</p> <p>Имена существительные единственного и множественного числа.</p> <p>Имена существительные мужского, женского и среднего рода. Падеж имён существительных.</p> <p>Определение падежа, в котором употреблено имя существительное.</p> <p>Изменение имён существительных по падежам и числам (склонение).</p> <p>Имена существительные 1, 2, 3-го склонения.</p> <p>Имена существительные одушевлённые и неодушевлённые.</p> <p>Имя прилагательное: общее значение, вопросы, употребление в речи.</p> <p>Зависимость формы имени прилагательного от формы имени</p>	<p>Учебный диалог «По каким признакам мы распределяем слова по частям речи?».</p> <p>Составление по результатам диалога таблицы «Части речи», по горизонтали в строках таблицы отражены следующие параметры: «Значение», «Вопросы», «Какие признаки не изменяются», «Какие признаки изменяются».</p> <p>Упражнение: группировка предложенного набора слов на основании того, какой частью речи они являются.</p> <p>Наблюдение за грамматическими признаками имён существительных, соотнесение сделанных выводов с информацией в учебнике.</p> <p>Работа в парах: нахождение у группы имён существительных грамматического признака, который объединяет эти имена существительные в группу.</p> <p>Практическая работа:</p>	<p>https://resh.edu.ru/subject/lesson/4345/start/185374/</p> <p>https://resh.edu.ru/subject/lesson/4346/start/185439/</p> <p>https://resh.edu.ru/subject/lesson/4329/start/185499/</p> <p>https://resh.edu.ru/subject/lesson/4396/start/121741/</p> <p>https://resh.edu.ru/subject/lesson/5316/start/186275/</p> <p>https://resh.edu.ru/subject/lesson/5335/start/129194/</p> <p>https://resh.edu.ru/subject/lesson/4349/start/200141/</p> <p>https://resh.edu.ru/subject/lesson/6304/start/200203/</p> <p>https://resh.edu.ru/subject/lesson/6304/start/200203/</p>

		<p>существительного. Изменение имён прилагательных по родам, числам и падежам (кроме имён прилагательных на <i>-ий, -ов, -ин</i>). Склонение имён прилагательных. Местоимение (общее представление). Личные местоимения, их употребление в речи. Использование личных местоимений для устранения неоправданных повторов в тексте. Глагол: общее значение, вопросы, употребление в речи. Неопределённая форма глагола. Настоящее, будущее, прошедшее время глаголов. Изменение глаголов по временам, числам. Род глаголов в прошедшем времени. Частица <i>не</i>, её значение</p>	<p>изменение имён существительных по указанному признаку. Работа в группах: объединение имён существительных в группы по определённому признаку (например, род или число). Дифференцированное задание: нахождение в ряду имён существительных такого слова, которое по какому-то грамматическому признаку отличается от остальных слов в ряду. Наблюдение за соотношением формы имени прилагательного с формой имени существительного, формулирование вывода по результатам наблюдения, соотношение собственных выводов с информацией в учебнике. Комментированное выполнение задания на нахождение грамматических признаков имён прилагательных. Практическая работа: поиск ошибок на согласование имён существительных и имён прилагательных, исправление найденных ошибок. Наблюдение за грамматическими признаками глаголов (число, время, род в прошедшем времени), формулирование выводов по результатам наблюдений, соотношение</p>	<p>.ru/subject/less on/5336/start/200234/ https://resh.edu .ru/subject/less https://resh.edu .ru/subject/less on/6305/start/200296/on/4350 /start/200265/ https://resh.edu .ru/subject/less on/4397/start/200327/ https://resh.edu .ru/subject/less on/4398/start/289441/ https://resh.edu .ru/subject/less on/4399/start/200672/ https://resh.edu .ru/subject/less on/5321/start/200734/ https://resh.edu .ru/subject/less on/5286/start/201166 / https://resh.edu .ru/subject/less on/6307/start/201229/ https://resh.edu .ru/subject/less on/5347/start/93298/</p>
--	--	--	--	--

			<p>собственных выводов с информацией в учебнике.</p> <p>Практическая работа: анализ текста на наличие в нём глаголов, грамматические характеристики которых даны (из числа изученных).</p> <p>Творческая работа: трансформировать текст, изменяя время глагола.</p> <p>Обсуждение правильности соотнесения глаголов и грамматических характеристик (из числа изученных).</p> <p>Работа в парах: группировка глаголов на основании изученных грамматических признаков.</p> <p>Наблюдение за ролью местоимений в тексте.</p> <p>Практическая работа: корректировка текста, заключающаяся в замене повторяющихся в тексте имён существительных соответствующими местоимениями.</p> <p>Работа в группах: определение уместности употребления местоимений в тексте, обнаружение речевых ошибок, связанных с неудачным употреблением местоимений.</p> <p>Проверочная работа: проверка умения ориентироваться в изученных понятиях: часть речи, склонение, падеж, время, род; умения соотносить понятие с его краткой характеристикой, объяснять своими словами значение</p>	
--	--	--	---	--

			изученных понятий, определять изученные грамматические признаки	
7	Синтаксис (13 часов)	Предложение. Установление при помощи смысловых (синтаксических) вопросов связи между словами в предложении. Главные члены предложения — подлежащее и сказуемое. Второстепенные члены предложения (без деления на виды). Предложения распространённые и нераспространённые. Наблюдение за однородными членами предложения с союзами <i>и, а, но</i> и без союзов	Комментированное выполнение задания: выписать из предложения пары слов, от одного из которых к другому можно задать смысловой (синтаксический) вопрос. Самостоятельная работа: установление при помощи смысловых (синтаксических) вопросов связи между словами в предложении. Учебный диалог, направленный на актуализацию знаний о видах предложений по цели высказывания и по эмоциональной окраске. Дифференцированное задание: определение признака классификации предложений. Упражнение: нахождение в тексте предложений с заданными характеристиками. Работа с таблицей (по горизонтали в строках — вид по эмоциональной окраске, по вертикали в столбцах — вид по цели высказывания): подбор примеров для ячеек таблицы. Работа в группах: соотнесение предложений и их характеристик (цель высказывания, эмоциональная окраска). Самостоятельная работа:	https://resh.edu.ru/subject/lesson/5309/start/271913/ https://resh.edu.ru/subject/lesson/4327/start/185031/ https://resh.edu.ru/subject/lesson/5310/start/185062/

			<p>выписывание из текста повествовательных, побудительных, вопросительных предложений.</p> <p>Работа в парах: классификация предложений.</p> <p>Совместное составление алгоритма нахождения главных членов предложения.</p> <p>Упражнения на нахождение подлежащих и сказуемых.</p> <p>Наблюдение за предложениями с однородными членами.</p> <p>Объяснение выбора нужного союза в предложении с однородными членами.</p> <p>Комментированное выполнение задания на нахождение в тексте предложений с однородными членами.</p> <p>Работа в парах: продолжение ряда однородных членов предложения.</p> <p>Творческое задание: составление предложений с однородными членами.</p> <p>Проверочная работа, направленная на проверку ориентации в изученных понятиях: подлежащее, сказуемое, второстепенные члены предложения, умения соотносить понятие с его краткой характеристикой, объяснять своими словами значение изученных понятий</p>	
--	--	--	--	--

8	<p>Орфография и пунктуация (50 часов)</p>	<p>Повторение правил правописания, изученных в 1 и 2 классах.</p> <p>Формирование орфографической зоркости: осознание места возможного возникновения орфографической ошибки, использование различных способов решения орфографической задачи в зависимости от места орфограммы в слове. Использование орфографического словаря для определения (уточнения) написания слова. Контроль и самоконтроль при проверке собственных и предложенных текстов.</p> <p>Ознакомление с правилами правописания и их применением: разделительный твердый знак; неизменяемые согласные в корне слова; мягкий знак после шипящих на конце имён существительных; безударные гласные в падежных окончаниях имён существительных (на уровне наблюдения); безударные гласные в падежных окончаниях имён прилагательных (на уровне наблюдения); раздельное написание предлогов с личными местоимениями; неизменяемые</p>	<p>Учебный диалог «Как планировать свои действия по решению орфографической задачи?», по результатам диалога актуализация последовательности действий по проверке изученных орфограмм.</p> <p>Моделирование алгоритмов применения изучаемых в данном классе орфографических правил, следование составленным алгоритмам.</p> <p>Работа в парах: группировка слов по месту орфограммы. Работа в парах: группировка слов по типу орфограммы. Работа в группах: группировка слов, написание которых можно объяснить изученными правилами, и слов, написание которых изученными правилами объяснить нельзя.</p> <p>Комментированное выполнение анализа текста на наличие в нём слов с определённой орфограммой.</p> <p>Моделирование предложений, включая в них слова с непроверяемыми орфограммами.</p> <p>Упражнение на развитие контроля: нахождение орфографических ошибок (с указанием на их количество и без такого указания).</p> <p>Оценивание собственного результата выполнения орфографической задачи, корректировка с помощью учителя своих</p>	<p>https://resh.edu.ru/subject/lesson/5314/start/185623/</p> <p>https://resh.edu.ru/subject/lesson/4390/start/271264/</p> <p>https://resh.edu.ru/subject/lesson/5305/start/185964/</p> <p>https://resh.edu.ru/subject/lesson/4391/start/185996/</p> <p>https://resh.edu.ru/subject/lesson/5306/start/186027/</p> <p>https://resh.edu.ru/subject/lesson/5334/start/186181/</p>
---	---	---	--	---

		<p>гласные и согласные (перечень слов в орфографическом словаре учебника); раздельное написание частицы <i>не</i> с глаголами</p>	<p>действий для преодоления ошибок при списывании текстов и записи под диктовку. Проектное задание: составление собственного словарика трудных слов (тех, написание которых не удаётся сразу запомнить, при написании которых регулярно возникают сомнения, и т. д.). Создание ситуации выбора для оценки своих возможностей при выборе упражнений на закрепление орфографического материала. Проблемная ситуация, требующая использования дополнительных источников информации: уточнение написания слов по орфографическому словарю (в том числе на электронном носителе). Проектное задание: создание собственных текстов с максимальным количеством включённых в них словарных слов. Проектное задание: создание собственных текстов с максимальным количеством включённых в них слов с определённой орфограммой</p>	
--	--	---	--	--

9	Развитие речи (30 часов)	<p>Нормы речевого этикета: устное и письменное приглашение, просьба, извинение, благодарность, отказ и др. Соблюдение норм речевого этикета и орфоэпических норм в ситуациях учебного и бытового общения. Особенности речевого этикета в условиях общения с людьми, плохо владеющими русским языком. Формулировка и аргументирование собственного мнения в диалоге и дискуссии. Умение договариваться и приходить к общему решению в совместной деятельности. Умение контролировать (устно координировать) действия при проведении парной и групповой работы. Повторение и продолжение работы с текстом начатой во 2 классе: признаки текста, тема текста, основная мысль текста, заголовок корректирование текстов с нарушенным порядком предложений и абзацев. План текста. Составление плана текста, написание текста по заданному плану. Связь предложений в тексте с помощью личных местоимений, синонимов союзов <i>и, а, но</i>. Ключевые слова в тексте. Определение</p>	<p>Учебный диалог «Чем различаются тема текста и основная мысль текста? Как определить тему текста? Как определить основную мысль текста?». Комментированное выполнение задания на определение темы и основной мысли предложенных текстов. Дифференцированное задание: нахождение ошибок в определении темы и основной мысли текста. Практическая работа: анализ и корректировка текстов с нарушенным порядком предложений. Практическая работа: нахождение в тексте смысловых пропусков. Совместное составление плана текста. Работа в парах: составление плана предложенного текста. Работа в группах: соотнесение текста и нескольких вариантов плана этого текста, обоснование выбора наиболее удачного плана. Практическая работа: воспроизведение текста в соответствии с заданием: подробно, выборочно. Наблюдение за тремя текстами разного типа (повествование, описание, рассуждение) на одну тему, формулирование выводов об особенностях каждого из трёх типов текстов. Обобщение результатов проведённого наблюдения при составлении таблицы</p>	<p>http://school-collection.edu.ru/catalog/rubr/b1f3dd8c-7443-4af5-bd78-0f0f0fd974ea/</p> <p>https://uchi.ru/catalog/rus/3-klass/chapter-2030</p> <p>https://uchi.ru/catalog/rus/3-klass/chapter-2032</p>
---	--------------------------	--	---	--

		<p>типов текстов (повествование, описание, рассуждение) и создание собственных текстов заданного типа. Знакомство с жанром письма, поздравительной открытки, объявления. Изложение текста по коллективно или самостоятельно составленному плану. Изучающее чтение. Функции ознакомительного чтения, ситуации применения.</p>	<p>«Три типа текстов», в строках таблицы отражены следующие параметры сравнения текстов: «Цель создания текста», «Особенности построения текста», «Особенности языковых средств». Работа в группах: выбор наиболее подходящего для каждой из предложенных ситуаций типа текста (с опорой на таблицу «Три типа текстов»). Творческие задания: создание устных и письменных текстов разных типов (описание, рассуждение, повествование). Практическая работа: построение речевого высказывания в соответствии с поставленной коммуникативной задачей. Работа с текстами шуточных стихотворений о несоблюдении норм речевого этикета, культуры общения. Работа с аудиозаписями диалогов: анализ соблюдения норм речевого этикета. Самооценка собственной речевой культуры во время общения. Творческие работы: создание с использованием норм речевого этикета небольших устных и письменных текстов, содержащих приглашение/просьбу/извинение/благодарность/отказ. Речевой тренинг: подготовка небольшого выступления о</p>	
--	--	--	---	--

			<p>результатах групповой работы, наблюдения, выполненного мини-исследования, проектного задания. Запись собственного выступления с последующим самоанализом.</p> <p>Ролевая игра «Наблюдатели», цель игры — оценка правильности выбора языковых и неязыковых средств устного общения на уроке и на переменах, в конце учебного дня подведение итогов игры</p>	
Резерв - 18 часов				

4 КЛАСС (170 ЧАСОВ)

№ п/п	Тема, раздел курса	Программное содержание	Методы и формы организации обучения. Характеристика деятельности обучающихся	
1	Сведения о русском языке (1 час, далее продолжается изучение во всех разделах курса)	Русский язык как язык межнационального общения. Знакомство с различными методами познания языка: наблюдением, анализом, лингвистическим экспериментом, мини исследованием, проектом	<p>Коллективное обсуждение фрагмента статьи 69 Конституции Российской Федерации: «Государство защищает культурную самобытность всех народов и этнических общностей Российской Федерации, гарантирует сохранение этнокультурного и языкового многообразия».</p> <p>Учебный диалог «Почему каждому народу важно сохранять свой язык? Как общаться разным народам, проживающим в одной стране?», в ходе диалога формулируются суждения о многообразии языкового пространства России и о значении русского языка как языка межнационального общения. Работа в парах: придумать ситуацию</p>	https://resh.edu.ru/subject/lesson/3654/start/272006/

			<p>использования русского языка как языка межнационального общения. Обсуждение возможности использования лингвистического мини-исследования, проектного задания как методов изучения языка. Учебный диалог «Как выбрать источник информации при выполнении мини-исследования, проектного задания?». Практические работы во всех разделах курса, в ходе которых развивается умение анализировать текстовую, графическую, звуковую информацию в соответствии с учебной задачей.</p> <p>Выполнение совместных и индивидуальных проектных заданий с опорой на предложенные образцы во всех разделах курса</p>	
--	--	--	---	--

2	Фонетика и графика (2 часа)	<p>Характеристика, сравнение, классификация звуков вне слова и в слове по заданным параметрам. Звуко-буквенный разбор слова (по отработанному алгоритму)</p>	<p>Учебный диалог «По каким признакам мы умеем характеризовать звуки?». Работа в парах: устная характеристика звуков по заданным признакам. Совместный анализ предложенного алгоритма звукобуквенного разбора. Практическая работа: проведение звуко-буквенного разбора предложенных слов</p>	<p>https://interneturok.ru/lesson/russian/3-klasse/fonetika/foneticheskiy-razbor-slova?block=player</p>
---	-----------------------------	--	---	--

3	<p>Орфоэпия (изучается во всех разделах курса)</p>	<p>Правильная интонация в процессе говорения и чтения. Нормы произношения звуков и сочетаний звуков; ударение в словах в соответствии с нормами современного русского литературного языка (на ограниченном перечне слов, отрабатываемом в учебнике). Использование орфоэпических словарей русского языка при определении правильного произношения слов</p>	<p>Наблюдение за местом ударения и произношением слов, отрабатываемых в учебнике. Дидактическая игра «Придумай рифму» (предлагаются слова из орфоэпического словарика, к ним нужно придумать рифмы). Дидактическое упражнение: придумать предложения с отрабатываемым словом из орфоэпического словарика. Практическая работа: поставить ударение в словах из орфоэпического перечня, а потом правильно их произнести. Творческая работа: сочинить рассказ, включив в него все слова из отрабатываемого в данном учебном году орфоэпического перечня, а потом прочитать его всему классу. Работа в группах: найти в учебном орфоэпическом словаре слова из предложенного списка (не совпадает с отрабатываемым перечнем слов) и поставить в них ударение. Игра-соревнование «Где поставить ударение?». Проектное задание «Ударение в словах, которые пришли в русский язык из французского языка». Работа в группах: подготовка аудиозаписи предложенного текста, при подготовке необходимо обращение к учебному орфоэпическому словарю для определения ударения в незнакомых словах</p>	<p>https://www.youtube.com/watch?v=cFjH9pse9vA&ab_channel=%D0%92%D0%B8%D0%B4%D0%B5%D0%BE%D1%83%D1%80%D0%BE%D0%BA%D0%B8%D0%B2%D0%98%D0%BD%D1%82%D0%B5%D1%80%D0%BD%D0%B5%D1%82</p>
4	<p>Лексика (5 часов)</p>	<p>Повторение и продолжение работы: наблюдение за использованием в речи синонимов, антонимов, устаревших слов (простые случаи). Наблюдение за использованием в речи</p>	<p>Комментированное выполнение задания: выбор из ряда синонимов слова, которое подходит для заполнения пропуска в предложении текста, объяснение своего выбора. Работа в группах: работа с дидактическим текстом,</p>	<p>https://interneturok.ru/lesson/russian/3-klasse/nasha-rech/frazeologizmy-frazeologicheskie-slovari?block</p>

		фразеологизмов (простые случаи)	<p>анализ уместности использования слов в предложениях, нахождение случаев неудачного выбора слова, корректировка обнаруженных ошибок (выбор наиболее точного синонима). Работа с рисунками: соотнесение рисунков с соответствующими фразеологизмами. Работа в парах: соотнесение фразеологизмов и их значений. Работа в группах: поиск в текстах фразеологизмов.</p> <p>Дифференцированное задание: работа со словарём фразеологизмов, выписывание значений 2—3 фразеологизмов. Творческое задание: создание собственных шуточных рисунков, основанных на буквальном понимании значения слов, входящих в состав фразеологизма</p>	=player
5	Состав слова (морфемика) (5 часов)	<p>Повторение: состав изменяемых слов, выделение в словах с однозначно выделяемыми морфемами окончания, корня, приставки, суффикса.</p> <p>Основа слова. Состав неизменяемых слов (ознакомление). Значение наиболее употребляемых суффиксов изученных частей речи (ознакомление)</p>	<p>Учебный диалог «Что мы помним о частях слова?», в ходе диалога даётся устная характеристика частей слова по заданным признакам (значение, способ выделения, способ обозначения).</p> <p>Упражнение: проведение по предложенному алгоритму разбора слова по составу.</p> <p>Работа в парах: поиск ошибок в разборе слова по составу.</p> <p>Проверочная работа с последующим самоанализом, отработка умений корректировать свои действия для преодоления ошибок в разборе слов по составу</p>	https://interneturok.ru/lesson/russian/3-klass/sostav-slova/razbor-slova-po-sostavu

6	Морфология (43 часа)	<p>Части речи и Имя существительное. Склонение существительных (кроме существительных на <i>-мя, -ий, -ие, -ия</i>; на <i>-ья</i> типа <i>гостья</i>, на <i>-ье</i> типа <i>ожерелье</i> во множественном числе; а также кроме собственных имён существительных на <i>-ов, -ин, -ий</i>); имена существительные 1, 2, 3-го склонения (повторение изученного). Несклоняемые имена существительные (ознакомление). Имя прилагательное. Повторение: зависимость формы имени прилагательного от формы имени существительного. Склонение имён прилагательных во множественном числе. Местоимение. Личные местоимения. Повторение: личные местоимения 1-го и 3-го лица единственного и множественного числа; склонение личных местоимений. Глагол. Изменение глаголов по лицам и числам в настоящем и будущем времени (спряжение). I и II спряжение глаголов. Способы определения I и II спряжения глаголов. Наречие (общее представление). Значение, вопросы, употребление в речи. Предлог. Повторение: отличие предлогов от приставок. Союз; союзы <i>и, а, но</i> в простых и сложных предложениях.</p>	<p>Работа с таблицей «Части речи», анализ содержания таблицы, установление основания для сравнения слов, относящихся к разным частям речи. Упражнение: группировка слов на основании того, какой частью речи они являются. Дифференцированное задание: классификация частей речи по признаку (самостоятельные и служебные части речи). Комментированное выполнение задания, связанного с выбором основания для сравнения слов, относящихся к одной части речи, но различающихся грамматическими признаками. Работа в группах: нахождение основания для группировки слов (в качестве основания для группировки могут быть использованы различные признаки, например, по частям речи; для имён существительных — по родам, числам, склонениям, для глаголов — по вопросам, временам, спряжениям). Практическая работа: определение грамматических признаков имён существительных. Упражнение: соотнесение слов и наборов их грамматических характеристик. Работа в парах: группировка имён существительных по разным основаниям. Упражнение: нахождение в тексте (например, в поэтическом) имён существительных с заданными грамматическими характеристиками. Дифференцированное задание: нахождение в ряду</p>	<p>https://uchi.ru/teachers/groups/6432567/subjects/2/course_programs/3/lessons/10179 https://interneturok.ru/lesson/russian/3-klass/imya-prilagatelnoe/izmenenie-imyon-prilagatelnyh-po-rodam</p>
---	----------------------	--	---	--

		<p>Частица <i>не</i>, её значение (повторение)</p>	<p>имён существительных лишнего имени существительного — не имеющего какого-то из тех грамматических признаков, которыми обладают остальные слова в группе.</p> <p>Практическая работа: определение грамматических признаков имён прилагательных.</p> <p>Комментированное выполнение задания по соотнесению формы имени прилагательного с формой имени существительного.</p> <p>Работа в группах: анализ дидактического текста, поиск ошибок на согласование имён существительных и имён прилагательных, исправление найденных ошибок.</p> <p>Практическая работа: определение грамматических признаков глаголов.</p> <p>Комментированное выполнение задания: соотнесение глаголов и их грамматических характеристик. Работа в группах: объединение глаголов в группы по определённому признаку (например, время, спряжение). Моделирование в процессе коллективной работы алгоритма определения спряжения глаголов с безударными личными окончаниями, следование данному алгоритму при определении спряжения глагола.</p> <p>Совместное выполнение задания: анализ текста на наличие в нём глаголов, грамматические характеристики которых даны. Работа с таблицей, обобщающей результаты работы с грамматическими характеристиками глаголов: чтение таблицы, дополнение</p>	
--	--	--	---	--

			<p>примерами. Наблюдение за наречиями: установление значения и особенностей употребления наречий в речи.</p> <p>Практическая работа: проведение морфологического анализа имён существительных, имён прилагательных, глаголов по предложенным в учебнике алгоритмам.</p> <p>Дифференцированное задание: поиск ошибок в проведении разбора слова как части речи. Практическая работа: соотнесение понятия (склонение, спряжение, неопределённая форма и т. д.) с его краткой характеристикой</p>	
7	Синтаксис (16 часов)	<p>Повторение: слово, сочетание слов (словосочетание) и предложение, осознание их сходства и различий; виды предложений по цели высказывания (повествовательные, вопросительные и побудительные); виды предложений по эмоциональной окраске (восклицательные и невосклицательные); связь между словами в словосочетании и предложении (при помощи смысловых вопросов); распространённые и нераспространённые</p>	<p>Учебный диалог, в ходе которого сравниваются предложение, словосочетание, слово, обосновываются их сходство и различия. Работа в группах: классификация предложений по цели высказывания и эмоциональной окраске. Наблюдение за различиями простых и сложных предложений. Упражнение: группировка предложений по определённому признаку. Упражнение: нахождение в тексте предложений с заданными характеристиками. Работа с таблицей (по горизонтали в строках — вид по эмоциональной окраске, по вертикали в столбцах — вид по цели высказывания): подбор примеров для ячеек таблицы. Совместный анализ алгоритма синтаксического разбора предложений, отработка проведения разбора по предложенному алгоритму. Практическая работа: соотнесение изученных понятий однородные члены</p>	<p>https://resh.ed u.ru/subject/lesson/6311/star t/203698/</p> <p>https://resh.ed u.ru/subject/lesson/4482/star t/289347/</p> <p>https://resh.ed u.ru/subject/lesson/4005/star t/305994/</p> <p>https://resh.ed u.ru/subject/lesson/6310/star t/203636/</p>

			предложения, сложное предложение) с примерами распространённые предложения. Предложения с однородными членами: без союзов, с союзами, <i>а, но</i> , с одиночным союзом <i>и</i> . Интонация перечисления в предложениях с однородными членами. Простое и сложное предложение (ознакомление). Сложные предложения: сложносочинённые с союзами <i>и, а, но</i> ; бессоюзные сложные предложения (без названия терминов)	
8	Орфография пунктуация (50 часов)	и Повторение правил правописания, изученных в 1—3 классах. Формирование орфографической зоркости: осознание места возможного возникновения орфографической ошибки, использование различных способов решения орфографической задачи в зависимости от места орфограммы в слове. Использование орфографического словаря для определения (уточнения) написания слова. Формирование действия контроля при проверке собственных и предложенных текстов. Ознакомление с правилами правописания и их применением: безударные падежные окончания имён существительных (кроме существительных на <i>-мя, -ий, -ие, -ия</i> , на <i>-ья</i> типа <i>гостья</i> , на <i>-ье</i> типа <i>ожерелье</i> во множественном числе, а также кроме собственных имён существительных	Учебный диалог «Как планировать свои действия по решению орфографической задачи?», по результатам диалога актуализация последовательности действий по проверке изученных орфограмм. Моделирование алгоритмов применения изучаемых в данном классе орфографических правил, следование составленным алгоритмам. Комментированное выполнение анализа текста на наличие в нём слов с определённой орфограммой. Упражнение на развитие контроля: установление при работе с дидактическим текстом соответствия написания слов орфографическим нормам, нахождение орфографических ошибок. Работа в группах: нахождение ошибок на применение способа проверки орфограммы; ошибок в объяснении выбора буквы на месте орфограммы. Работа в парах: группировка слов по месту орфограммы. Работа в парах: группировка слов по типу орфограммы. Работа в группах:	https://www.youtube.com/watch?v=y0ijUGWosXU

		<p>на <i>-ов, -ин, -ий</i>); безударные падежные окончания имён прилагательных; мягкий знак после шипящих на конце глаголов в форме 2-го лица единственного числа; наличие или отсутствие мягкого знака в глаголах на <i>-ться</i> и <i>-тся</i>; безударные личные окончания глаголов; знаки препинания в предложениях с однородными членами, соединёнными союзами <i>и, а, но</i> и без союзов. Наблюдение за знаками препинания в сложном предложении, состоящем из двух простых. Наблюдение за знаками препинания в предложении с прямой речью после слов автора</p>	<p>группировка слов, написание которых можно объяснить изученными правилами, и слов, написание которых изученными правилами объяснить нельзя. Моделирование предложений, включающих слова с непроверяемыми орфограммами. Оценивание собственного результата выполнения орфографической задачи, корректировка с помощью учителя своих действий для преодоления ошибок при списывании текстов и записи под диктовку. Проектное задание: составление собственного словарика трудных слов (тех, написание которых не удаётся сразу запомнить, при написании которых регулярно возникают сомнения, и т. д.). Создание ситуации для оценки своих возможностей: выбор упражнений на закрепление орфографического материала. Проблемная ситуация, требующая использования дополнительных источников информации: уточнение написания слов по орфографическому словарю (в том числе на электронном носителе). Проектное задание: создание собственных текстов с максимальным количеством включённых в них словарных слов. Проектное задание: составление собственных текстов диктантов на заданную орфограмму или набор орфограмм. Самоконтроль правильности записи текста, нахождение неправильно записанных слов и исправление собственных ошибок. Устное высказывание при</p>	
--	--	---	--	--

			обосновании правильности написания, при обобщении результатов наблюдения за орфографическим материалом	
9	Развитие речи (30 часов)	<p>Повторение и продолжение работы, начатой в предыдущих классах: ситуации устного и письменного общения (письмо, поздравительная открытка, объявление и др.); диалог; монолог; отражение темы текста или основной мысли в заголовке.</p> <p>Корректирование текстов (заданных и собственных) с учётом точности, правильности, богатства и выразительности письменной речи.</p> <p>Изложение (подробный устный и письменный пересказ текста; выборочный устный пересказ текста).</p> <p>Сочинение как вид письменной работы. Изучающее чтение. Поиск информации, заданной в тексте в явном виде. Формулирование простых выводов на основе информации, содержащейся в тексте.</p> <p>Интерпретация и обобщение содержащейся в тексте информации.</p> <p>Ознакомительное чтение в соответствии с поставленной задачей</p>	<p>Работа в группах: анализ текста, обоснование целесообразности выбора языковых средств, соответствующих цели и условиям общения. Работа в парах: анализ дидактического текста и нахождение в нём смысловых ошибок.</p> <p>Творческие задания: создание устных и письменных текстов разных типов (описание, рассуждение, повествование).</p> <p>Практическая работа: выбор соответствующего заданной ситуации жанра и написание письма, поздравительной открытки, записки.</p> <p>Творческое задание: составление текстов разных типов (описание, повествование, рассуждение) на одну и ту же тему.</p> <p>Практическая работа: написание отзыва на прочитанную книгу. Работа в группах: корректировка дидактического текста, в котором допущены смысловые ошибки.</p> <p>Совместное выполнение задания: анализ текстов по критериям: правильность, богатство, выразительность.</p> <p>Анализ собственных действий при работе над изложениями и сочинениями, соотнесение своих действий с предложенными алгоритмами. Самооценка правильности выполнения учебной задачи: соотнесение собственного текста с исходным (для изложений) и с заданной темой (для сочинений). Практическое</p>	https://interneturok.ru/lesson/russian/3-klass/nasha-rech/razgovornaya-i-knizhnaya-rech

			<p>задание: выбор источника получения информации (определённый тип словаря, справочников) для решения учебно-практической задачи.</p> <p>Творческое задание: подготовка небольшого публичного выступления</p>	
Резерв: 18 часов				

2.1.2. ЛИТЕРАТУРНОЕ ЧТЕНИЕ

Рабочая программа по учебному предмету «Литературное чтение» (предметная область «Русский язык и литературное чтение») (далее соответственно – программа по литературному чтению, литературное чтение) включает пояснительную записку, содержание обучения, планируемые результаты освоения программы по литературному чтению, тематическое планирование.

Пояснительная записка отражает общие цели и задачи изучения литературного чтения, место в структуре учебного плана, а также подходы к отбору содержания, к определению планируемых результатов и к структуре тематического планирования.

Содержание обучения представлено тематическими блоками, которые предлагаются для обязательного изучения в каждом классе на уровне начального общего образования. Содержание обучения в каждом классе завершается перечнем универсальных учебных действий (познавательных, коммуникативных, регулятивных), которые возможно формировать средствами литературного чтения с учётом возрастных особенностей обучающихся.

Планируемые результаты освоения программы по литературному чтению включают личностные, метапредметные результаты за период обучения, а также предметные достижения обучающегося за каждый год обучения на уровне начального общего образования.

ПОЯСНИТЕЛЬНАЯ ЗАПИСКА

Программа по литературному чтению на уровне начального общего образования составлена на основе требований к результатам освоения программы начального общего образования ФГОС НОО, федеральной рабочей программы общего образования «Литературное чтение» для 1-4 классов образовательных организаций и рабочей программы воспитания МАОУ СОШ № 28, с учетом распределения часов в соответствии с учебным планом МАОУ СОШ №28, а также ориентирована на целевые приоритеты духовно-нравственного развития, воспитания и социализации обучающихся, сформулированные в федеральной рабочей программе воспитания.

Литературное чтение – один из ведущих учебных предметов уровня начального общего образования, который обеспечивает, наряду с достижением предметных результатов, становление базового умения, необходимого для успешного изучения других предметов и дальнейшего обучения, читательской грамотности и закладывает основы интеллектуального, речевого, эмоционального, духовно-нравственного развития обучающихся.

Литературное чтение призвано ввести обучающегося в мир художественной литературы, обеспечить формирование навыков смыслового чтения, способов и приёмов работы с различными видами текстов и книгой, знакомство с детской литературой и с учётом этого направлен на общее и литературное развитие

обучающегося, реализацию творческих способностей обучающегося, а также на обеспечение преемственности в изучении систематического курса литературы.

Приоритетная цель обучения литературному чтению – становление грамотного читателя, мотивированного к использованию читательской деятельности как средства самообразования и саморазвития, осознающего роль чтения в успешности обучения и повседневной жизни, эмоционально откликающегося на прослушанное или прочитанное произведение.

Приобретённые обучающимися знания, полученный опыт решения учебных задач, а также сформированность предметных и универсальных действий в процессе изучения литературного чтения станут фундаментом обучения на уровне основного общего образования, а также будут востребованы в жизни.

Достижение цели изучения литературного чтения определяется решением следующих задач: формирование у обучающихся положительной мотивации к систематическому чтению и слушанию художественной литературы и произведений устного народного творчества; достижение необходимого для продолжения образования уровня общего речевого развития; осознание значимости художественной литературы и произведений устного народного творчества для всестороннего развития личности человека; первоначальное представление о многообразии жанров художественных произведений и произведений устного народного творчества; овладение элементарными умениями анализа и интерпретации текста, осознанного использования при анализе текста изученных литературных понятий в соответствии с представленными предметными результатами по классам; овладение техникой смыслового чтения вслух, «про себя» (молча) и текстовой деятельностью, обеспечивающей понимание и использование информации для решения учебных задач.

Программа по литературному чтению представляет вариант распределения предметного содержания по годам обучения с характеристикой планируемых результатов. Содержание программы по литературному чтению раскрывает следующие направления литературного образования обучающегося: речевая и читательская деятельность, круг чтения, творческая деятельность.

В основу отбора произведений для литературного чтения положены общедидактические принципы обучения: соответствие возрастным возможностям и особенностям восприятия обучающимися фольклорных произведений и литературных текстов; представленность в произведениях нравственно-эстетических ценностей, культурных традиций народов России, отдельных произведений выдающихся представителей мировой детской литературы.

Важным принципом отбора содержания программы по литературному чтению является представленность разных жанров, видов и стилей произведений, обеспечивающих формирование функциональной литературной грамотности обучающегося, а также возможность достижения метапредметных результатов, способности обучающегося воспринимать различные учебные тексты при изучении других предметов учебного плана начального общего образования.

Планируемые результаты изучения литературного чтения включают личностные, метапредметные результаты за период обучения, а также предметные достижения обучающегося за каждый год обучения на уровне начального общего образования.

Литературное чтение является преемственным по отношению к учебному предмету «Литература», который изучается на уровне основного общего образования.

Освоение программы по литературному чтению в 1 классе начинается вводным интегрированным учебным курсом «Обучение грамоте» (рекомендуется 180 часов: русского языка 100 часов и литературного чтения 80 часов). Содержание литературного чтения, реализуемого в период обучения грамоте, представлено в программе по русскому языку. После периода обучения грамоте начинается раздельное изучение русского языка и литературного чтения. На литературное чтение в 1 классе отводится

не менее 10 учебных недель (40 часов), для изучения литературного чтения во 2–4 классах рекомендуется отводить по 136 часов (4 часа в неделю в каждом классе).

СОДЕРЖАНИЕ ОБУЧЕНИЯ

1 КЛАСС

Сказка фольклорная (народная) и литературная (авторская). Восприятие текста произведений художественной литературы и устного народного творчества (не менее четырёх произведений). Фольклорная и литературная (авторская) сказка: сходство и различия. Реальность и волшебство в сказке. Событийная сторона сказок: последовательность событий в фольклорной (народной) и литературной (авторской) сказке. Отражение сюжета в иллюстрациях. Герои сказочных произведений. Нравственные ценности и идеи в русских народных и литературных (авторских) сказках, поступки, отражающие нравственные качества (отношение к природе, людям, предметам).

Произведения для чтения: народные сказки о животных, например, «Лисица и тетерев», «Лиса и рак», литературные (авторские) сказки, например, К.Д. Ушинский «Петух и собака», сказки В.Г. Сутеева «Кораблик», «Под грибом» и другие (по выбору).

Произведения о детях. Понятие «тема произведения» (общее представление): чему посвящено, о чём рассказывает. Главная мысль произведения: его основная идея (чему учит? какие качества воспитывает?). Произведения одной темы, но разных жанров: рассказ, стихотворение (общее представление на примере не менее шести произведений К.Д. Ушинского, Л.Н. Толстого, Е.А. Пермяка, В.А. Осеевой, А.Л. Барто, Ю.И. Ермолаева и других). Характеристика героя произведения, общая оценка поступков. Понимание заголовка произведения, его соотношения с содержанием произведения и его идеей. Осознание нравственно-этических понятий: друг, дружба, забота, труд, взаимопомощь.

Произведения для чтения: К.Д. Ушинский «Худо тому, кто добра не делает никому», Л.Н. Толстой «Косточка», Е.А. Пермяк «Горопливый ножик», В.А. Осеева «Три товарища», А.Л. Барто «Я – лишний», Ю.И. Ермолаев «Лучший друг» и другие (по выбору).

Произведения о родной природе. Восприятие и самостоятельное чтение произведений о природе (на примере трёх-четырёх доступных произведений А.К. Толстого, А.Н. Плещеева, Е.Ф. Трутневой, С.Я. Маршака и другое). Тема поэтических произведений: звуки и краски природы, времена года, человек и природа; Родина, природа родного края. Особенности стихотворной речи, сравнение с прозаической: рифма, ритм (практическое ознакомление). Настроение, которое рождает поэтическое произведение. Отражение нравственной идеи в произведении: любовь к Родине, природе родного края. Иллюстрация к произведению как отражение эмоционального отклика на произведение. Роль интонации при выразительном чтении. Интонационный рисунок выразительного чтения: ритм, темп, сила голоса.

Устное народное творчество: малые фольклорные жанры (не менее шести произведений). Многообразие малых жанров устного народного творчества: потешка, загадка, пословица, их назначение (веселить, потешать, играть, поучать). Особенности разных малых фольклорных жанров. Потешка – игровой народный фольклор. Загадка – средство воспитания живости ума, сообразительности. Пословицы – проявление народной мудрости, средство воспитания понимания жизненных правил.

Произведения для чтения: потешки, загадки, пословицы.

Произведения о братьях наших меньших (три-четыре автора по выбору) – герои произведений. Цель и назначение произведений о взаимоотношениях человека и животных воспитание добрых чувств и бережного отношения к животным. Виды текстов: художественный и научно-познавательный, их сравнение. Характеристика

героя: описание его внешности, действий, нравственно-этических понятий: любовь и забота о животных.

Произведения для чтения: В.В. Бианки «Лис и Мышонок», Е.И. Чарушин «Про Томку», М.М. Пришвин «Ёж», Н.И. Сладков «Лисица и Ёж» и другие.

Произведения о маме. Восприятие и самостоятельное чтение произведений о маме (не менее одного автора по выбору, на примере произведений Е.А. Благиной, А.Л. Барто, А.В. Митяева и других). Осознание нравственно-этических понятий: чувство любви как привязанность одного человека к другому (матери к ребёнку, детей к матери, близким), проявление любви и заботы о родных людях.

Произведения для чтения: Е.А. Благина «Посидим в тишине», А.Л. Барто «Мама», А.В. Митяев «За что я люблю маму» и другие (по выбору).

Фольклорные и авторские произведения о чудесах и фантазии (не менее трёх произведений). Способность автора произведения замечать чудесное в каждом жизненном проявлении, необычное в обычных явлениях окружающего мира. Сочетание в произведении реалистических событий с необычными, сказочными, фантастическими.

Произведения для чтения: Р.С. Сеф «Чудо», В.В. Лукин «Я видел чудо», Б.В. Заходер «Моя Вообразия», Ю.П. Мориц «Сто фантазий» и другие (по выбору).

Библиографическая культура (работа с детской книгой). Представление о том, что книга – источник необходимых знаний. Обложка, оглавление, иллюстрации как элементы ориентировки в книге. Умение использовать тематический каталог при выборе книг в библиотеке.

УНИВЕРСАЛЬНЫЕ УЧЕБНЫЕ ДЕЙСТВИЯ (ПРОПЕДЕВТИЧЕСКИЙ УРОВЕНЬ)

Изучение литературного чтения в 1 классе способствует освоению на пропедевтическом уровне ряда универсальных учебных действий: познавательных универсальных учебных действий, коммуникативных универсальных учебных действий, регулятивных универсальных учебных действий, совместной деятельности.

Познавательные универсальные учебные действия Базовые логические действия:

- читать вслух целыми словами без пропусков и перестановок букв и слогов доступные по восприятию и небольшие по объёму прозаические и стихотворные произведения;
- понимать фактическое содержание прочитанного или прослушанного текста; ориентироваться в терминах и понятиях: фольклор, малые фольклорные жанры, тема, идея, заголовок, содержание произведения, сказка (фольклорная и литературная), автор, герой, рассказ, стихотворение (в пределах изученного);
- различать и группировать произведения по жанрам (загадки, пословицы, сказки (фольклорная и литературная), стихотворение, рассказ);
- анализировать текст: определять тему, устанавливать последовательность событий в произведении, характеризовать героя, давать положительную или отрицательную оценку его поступкам, задавать вопросы по фактическому содержанию;
- сравнивать произведения по теме, настроению, которое оно вызывает.

Работа с информацией:

- понимать, что текст произведения может быть представлен в иллюстрациях,
- различных видах зрительного искусства (фильм, спектакль и другие);
- соотносить иллюстрацию с текстом произведения, читать отрывки из текста, которые соответствуют иллюстрации.

Коммуникативные универсальные учебные действия

- Читать наизусть стихотворения, соблюдать орфоэпические и пунктуационные нормы;
- участвовать в беседе по обсуждению прослушанного или прочитанного текста: слушать собеседника, отвечать на вопросы, высказывать своё отношение к обсуждаемой проблеме;

- пересказывать (устно) содержание произведения с опорой на вопросы, рисунки, предложенный план;
- объяснять своими словами значение изученных понятий;
- описывать своё настроение после слушания (чтения) стихотворений, сказок, рассказов.

Регулятивные универсальные учебные действия:

- понимать и удерживать поставленную учебную задачу, в случае необходимости обращаться за помощью к педагогическому работнику-учителю;
- проявлять желание самостоятельно читать, совершенствовать свой навык чтения;
- с помощью учителя оценивать свои успехи (трудности) в освоении читательской деятельности.

Совместная деятельность :

- проявлять желание работать в парах, небольших группах;
- проявлять культуру взаимодействия, терпение, умение договариваться, ответственно выполнять свою часть работы.

2 КЛАСС

О нашей Родине. Круг чтения: произведения о Родине (на примере не менее трёх произведений И.С. Никитина, Ф.П. Савинова, А.А. Прокофьева и других). Патриотическое звучание произведений о родном крае и природе. Отражение в произведениях нравственно-этических понятий: любовь к Родине, родному краю, Отечеству. Анализ заголовка, соотнесение его с главной мыслью и идеей произведения. Отражение темы Родины в изобразительном искусстве (пейзажи И.И. Левитана, И.И. Шишкина, В.Д. Поленова и других).

Произведения для чтения: И.С. Никитин «Русь», Ф.П. Савинов «Родина», А.А. Прокофьев «Родина» и другие (по выбору).

Фольклор (устное народное творчество). Произведения малых жанров фольклора (потешки, считалки, пословицы, скороговорки, небылицы, загадки по выбору). Шуточные фольклорные произведения, скороговорки, небылицы. Особенности скороговорок, их роль в речи. Игра со словом, «перевёртыш событий» как основа построения небылиц. Ритм и счёт как основные средства выразительности и построения считалки. Народные песни, их особенности. Загадка как жанр фольклора, тематические группы загадок. Сказка – выражение народной мудрости, нравственная идея фольклорных сказок. Особенности сказок разного вида (о животных, бытовые, волшебные). Особенности сказок о животных: сказки народов России. Бытовая сказка: герои, место действия, особенности построения и языка. Диалог в сказке. Понятие о волшебной сказке (общее представление): наличие присказки, постоянные эпитеты, волшебные герои. Фольклорные произведения народов России: отражение в сказках народного быта и культуры.

Произведения для чтения: потешки, считалки, пословицы, скороговорки, загадки, народные песни, русская народная сказка «Каша из топора», русская народная сказка «У страха глаза велики», русская народная сказка «Зимовье зверей», русская народная сказка «Снегурочка», сказки народов России (1–2 произведения) и другие.

Звуки и краски родной природы в разные времена года. Тема природы в разные времена года (осень, зима, весна, лето) в произведениях литературы (по выбору, не менее пяти авторов). Эстетическое восприятие явлений природы (звуки, краски времён года). Средства выразительности при описании природы: сравнение и эпитет. Настроение, которое создаёт пейзажная лирика. Отражение темы «Времена года» в картинах художников (на примере пейзажей И.И. Левитана, В.Д. Поленова, А.И. Куинджи, И.И. Шишкина и других) и музыкальных произведениях (например, произведения П.И. Чайковского, А. Вивальди и других).

Произведения для чтения: А.С. Пушкин «Уж небо осенью дышало...», «Вот север, тучи нагоняя...», А.А. Плещеев «Осень», А.К. Толстой «Осень. Обсыпается наш сад...», М.М. Пришвин «Осеннее утро», Г.А. Скребицкий «Четыре художника», Ф.И. Тютчев «Чародейкою зимою», «Зима недаром злится», И.С. Соколов-Микитов «Зима в

лесу», С.А. Есенин «Поёт зима – аукает...», И.З. Суриков «Лето» и другие. *О детях и дружбе*. Круг чтения: тема дружбы в художественном произведении (расширение круга чтения: не менее четырёх произведений Н.Н. Носова, В.А.Осеевой, В.Ю. Драгунского, В.В. Лунина и других). Отражение в произведениях нравственно-этических понятий: дружба, терпение, уважение, помощь друг другу. Главная мысль произведения (идея). Герой произведения (введение понятия «главный герой»), его характеристика (портрет), оценка поступков. *Произведения для чтения*: Л.Н. Толстой «Филиппок», Е.А. Пермяк «Две пословицы», Ю.И. Ермолаев «Два пирожных», В.А. Осеева «Синие листья», Н.Н. Носов «На горке», «Заплата», А.Л. Барто «Катя», В.В. Лунин «Я и Вовка», В.Ю. Драгунский «Тайное становится явным» и другие (по выбору).

Мир сказок. Фольклорная (народная) и литературная (авторская) сказка: «бродячие» сюжеты (произведения по выбору, не менее четырёх). Фольклорная основа авторских сказок: сравнение сюжетов, героев, особенностей языка. Составление плана произведения: части текста, их главные темы. Иллюстрации, их значение в раскрытии содержания произведения.

Произведения для чтения: народная сказка «Золотая рыбка», А.С. Пушкин «Сказка о рыбаке и рыбке», народная сказка «Морозко», В.Ф. Одоевский «Мороз Иванович», В.И. Даль «Девочка Снегурочка» и другие.

О братьях наших меньших. Жанровое многообразие произведений о животных (песни, загадки, сказки, басни, рассказы, стихотворения; произведения по выбору, не менее пяти авторов). Дружба людей и животных – тема литературы (произведения Е.И.Чарушина, В.В. Бианки, С.В. Михалкова, Б.С. Житкова, М.М. Пришвина и других). Отражение образов животных в фольклоре (русские народные песни, загадки, сказки). Герои стихотворных и прозаических произведений о животных. Описание животных в художественном и научнопознавательном тексте. Нравственно-этические понятия: отношение человека к животным (любовь и забота). Особенности басни как жанра литературы, прозаические и стихотворные басни (на примере произведений И.А. Крылова, Л.Н. Толстого). Мораль басни как нравственный урок (поучение). Знакомство с художниками-иллюстраторами, анималистами (без использования термина): Е.И. Чарушин, В.В. Бианки.

Произведения для чтения: И.А. Крылов «Лебедь, Щука и Рак», Л.Н. Толстой «Лев и мышь», М.М. Пришвин «Ребята и утята», Б.С. Житков «Храбрый утёнок», В.Д. Берестов «Кошкин щенок», В.В. Бианки «Музыкант», Е.И. Чарушин «Страшный рассказ», С.В. Михалков «Мой щенок» и другие (по выбору).

О наших близких, о семье. Тема семьи, детства, взаимоотношений взрослых и детей в творчестве писателей и фольклорных произведениях (по выбору). Отражение нравственных семейных ценностей в произведениях о семье: любовь и сопереживание, уважение и внимание к старшему поколению, радость общения и защищённость в семье. Тема художественных произведений: Международный женский день, День Победы.

Произведения для чтения: Л.Н. Толстой «Отец и сыновья», А.А. Плещеев «Песня матери», В.А. Осеева «Сыновья», С.В. Михалков «Быль для детей», С.А. Баруздин «Салют» и другое (по выбору).

Зарубежная литература. Круг чтения: литературная (авторская) сказка (не менее двух произведений): зарубежные писатели-сказочники (Ш. Перро, Х.-К. Андерсен и другие). Характеристика авторской сказки: герои, особенности построения и языка. Сходство тем и сюжетов сказок разных народов. Составление плана художественного произведения: части текста, их главные темы. Иллюстрации, их значение в раскрытии содержания произведения.

Произведения для чтения: Ш. Перро «Кот в сапогах», Х.-К. Андерсен «Пятеро из одного стручка» и другие (по выбору).

Библиографическая культура (работа с детской книгой и справочной литературой). Книга как источник необходимых знаний. Элементы книги: содержание или оглавление, аннотация, иллюстрация. Выбор книг на основе рекомендательного списка, тематические картотеки библиотеки. Книга учебная, художественная, справочная.

УНИВЕРСАЛЬНЫЕ УЧЕБНЫЕ ДЕЙСТВИЯ (ПРОПЕДЕВТИЧЕСКИЙ УРОВЕНЬ)

Изучение литературного чтения во 2 классе способствует освоению на пропедевтическом уровне ряда универсальных учебных действий: познавательных универсальных учебных действий, коммуникативных универсальных учебных действий, регулятивных универсальных учебных действий, совместной деятельности.

Познавательные универсальные учебные действия Базовые логические и исследовательские действия:

-читать вслух целыми словами без пропусков и перестановок букв и слогов доступные по восприятию и небольшие по объёму прозаические и стихотворные произведения (без отметочного оценивания);

-сравнивать и группировать различные произведения по теме (о Родине, о родной природе, о детях, о животных, о семье, о чудесах и превращениях), по жанрам (произведения устного народного творчества, сказка (фольклорная и литературная), рассказ, басня, стихотворение);

характеризовать (кратко) особенности жанров (произведения устного народного творчества, литературная сказка, рассказ, басня, стихотворение);

- анализировать текст сказки, рассказа, басни: определять тему, главную мысль произведения, находить в тексте слова, подтверждающие характеристику героя, оценивать его поступки, сравнивать героев по предложенному алгоритму, устанавливать последовательность событий (действий) в сказке и рассказе;

-анализировать текст стихотворения: называть особенности жанра (ритм, рифма), находить в тексте сравнения, эпитеты, слова в переносном значении, объяснять значение незнакомого слова с опорой на контекст и по словарю.

Работа с информацией:

- соотносить иллюстрации с текстом произведения;

- ориентироваться в содержании книги, каталоге, выбирать книгу по автору, каталогу на основе рекомендованного списка;

-по информации, представленной в оглавлении, в иллюстрациях предполагать тему и содержание книги; пользоваться словарями для уточнения значения незнакомого слова.

Коммуникативные универсальные учебные действия:

-участвовать в диалоге: отвечать на вопросы, кратко объяснять свои ответы, дополнять ответы других участников, составлять свои вопросы и высказывания на заданную тему;

-пересказывать подробно и выборочно прочитанное произведение; обсуждать (в парах, группах) содержание текста, формулировать (устно) простые выводы на основе прочитанного (прослушанного) произведения; описывать (устно) картины природы;

-сочинять по аналогии с прочитанным загадки, рассказы, небольшие сказки; участвовать в инсценировках и драматизации отрывков из художественных произведений.

Регулятивные универсальные учебные действия:

-оценивать своё эмоциональное состояние, возникшее при прочтении (слушании) произведения;

-удерживать в памяти последовательность событий прослушанного (прочитанного) текста;

-контролировать выполнение поставленной учебной задачи при чтении (слушании) произведения;

-проверить (по образцу) выполнение поставленной учебной задачи.

Совместная деятельность:

-выбрать себе партнёров по совместной деятельности;

распределять работу, договариваться, приходить к общему решению, отвечать за общий результат работы.

3 КЛАСС

О Родине и её истории. Любовь к Родине и её история – важные темы произведений литературы (произведения одного-двух авторов по выбору). Чувство любви к Родине, сопричастность к прошлому и настоящему своей страны и родного края – главные идеи, нравственные ценности, выраженные в произведениях о Родине. Образ Родины в стихотворных и прозаических произведениях писателей и поэтов XIX и XX веков. Осознание нравственно-этических понятий: любовь к родной стороне, малой родине, гордость за красоту и величие своей Отчизны. Роль и особенности заголовка произведения. Репродукции картин как иллюстрации к произведениям о Родине. Использование средств выразительности при чтении вслух: интонация, темп, ритм, логические ударения.

Произведения для чтения: К.Д. Ушинский «Наше отечество», М.М. Пришвин «Моя Родина», С.А. Васильев «Россия», Н.П. Кончаловская «Наша древняя столица» (отрывки) и другое (по выбору).

Фольклор (устное народное творчество). Круг чтения: малые жанры фольклора (пословицы, потешки, считалки, небылицы, скороговорки, загадки (по выбору)). Знакомство с видами загадок. Пословицы народов России (значение, характеристика, нравственная основа). Книги и словари, созданные В.И. Далем. Активный словарь устной речи: использование образных слов, пословиц и поговорок, крылатых выражений. Нравственные ценности в фольклорных произведениях народов России. Фольклорная сказка как отражение общечеловеческих ценностей и нравственных правил. Виды сказок (о животных, бытовые, волшебные). Художественные особенности сказок: построение (композиция), язык (лексика). Характеристика героя, волшебные помощники, иллюстрация как отражение сюжета волшебной сказки (например, картины В.М. Васнецова, иллюстрации И.Я. Билибина и других). Отражение в сказках народного быта и культуры. Составление плана сказки. Круг чтения: народная песня. Чувства, которые рождают песни, темы песен. Описание картин природы как способ рассказать в песне о родной земле. Былина как народный песенный сказ о важном историческом событии. Фольклорные особенности жанра былин: язык (напевность исполнения, выразительность), характеристика главного героя (где жил, чем занимался, какими качествами обладал). Характеристика былин как героического песенного сказа, их особенности (тема, язык). Язык былин, устаревшие слова, их место в былине и представление в современной лексике. Репродукции картин как иллюстрации к эпизодам фольклорного произведения.

Произведения для чтения: малые жанры фольклора, русская народная сказка «Иван-царевич и серый волк», былина об Илье Муромце и другие (по выбору).

Творчество А.С. Пушкина. А.С. Пушкин – великий русский поэт. Лирические произведения А.С. Пушкина: средства художественной выразительности (сравнение, эпитет); рифма, ритм. Литературные сказки А.С. Пушкина в стихах (по выбору, например, «Сказка о царе Салтане, о сыне его славном и могучем богатыре князе Гвидоне Салтановиче и о прекрасной царевне Лебеди»). Нравственный смысл произведения, структура сказочного текста, особенности сюжета, приём повтора как основа изменения сюжета. Связь пушкинских сказок с фольклорными. Положительные и отрицательные герои, волшебные помощники, язык авторской сказки. И.Я. Билибин – иллюстратор сказок А.С. Пушкина.

Произведения для чтения: А.С. Пушкин «Сказка о царе Салтане, о сыне его славном и могучем богатыре князе Гвидоне Салтановиче и о прекрасной царевне

Лебеди», «В тот год осенняя погода...», «Опрятней модного паркета...» и другие (по выбору).

Творчество И.А. Крылова. Басня – произведение-поучение, которое помогает увидеть свои и чужие недостатки. Иносказание в баснях. И.А. Крылов – великий русский баснописец. Басни И.А. Крылова (не менее двух): назначение, темы и герои, особенности языка. Явная и скрытая мораль басен. Использование крылатых выражений в речи.

Произведения для чтения: И.А. Крылов «Ворона и Лисица», «Лисица и виноград», «Мартышка и очки» и другие (по выбору).

Картины природы в произведениях поэтов и писателей XIX–XX веков. Лирические произведения как способ передачи чувств людей, автора. Картины природы в произведениях поэтов и писателей (не менее пяти авторов по выбору): Ф.И. Тютчев, А.А. Фет, А.Н. Майков, Н.А. Некрасов, А.А. Блок, С.А. Есенин, И.А. Бунин, А.П. Чехов, К.Г. Паустовский и другие. Чувства, вызываемые лирическими произведениями. Средства выразительности в произведениях лирики: эпитеты, синонимы, антонимы, сравнения. Звукопись, её выразительное значение. Олицетворение как одно из средств выразительности лирического произведения. Живописные полотна как иллюстрация к лирическому произведению: пейзаж. Сравнение средств создания пейзажа в тексте-описании (эпитеты, сравнения, олицетворения), в изобразительном искусстве (цвет, композиция), в произведениях музыкального искусства (тон, темп, мелодия).

Произведения для чтения: Ф.И. Тютчев «Есть в осени первоначальной...», А.А. Фет «Кот поёт, глаза прищуря», «Мама! Глянь-ка из окошка...», А.Н. Майков «Осень», С.А. Есенин «Берёза», Н.А. Некрасов «Железная дорога» (отрывок), А.А. Блок «Ворона», И.А. Бунин «Первый снег» и другие (по выбору).

Творчество Л.Н. Толстого. Жанровое многообразие произведений Л.Н. Толстого: сказки, рассказы, басни, быль (не менее трёх произведений). Рассказ как повествование: связь содержания с реальным событием. Структурные части произведения (композиция): начало, завязка действия, кульминация, развязка. Эпизод как часть рассказа. Различные виды планов. Сюжет рассказа: основные события, главные герои, различение рассказчика и автора произведения. Художественные особенности текста-описания, текста-рассуждения.

Произведения для чтения: Л.Н. Толстой «Лебеди», «Зайцы», «Прыжок», «Акула» и другие.

Литературная сказка. Литературная сказка русских писателей (не менее двух). Круг чтения: произведения В.М. Гаршина, М. Горького, И.С. Соколова-Микитова и других. Особенности авторских сказок (сюжет, язык, герои). Составление аннотации.

Произведения для чтения: В.М. Гаршин «Лягушка-путешественница», И.С. Соколов-Микитов «Листопадничек», М. Горький «Случай с Евсейкой» и другие (по выбору).

Произведения о взаимоотношениях человека и животных. Человек и его отношения с животными: верность, преданность, забота и любовь. Круг чтения (по выбору, не менее четырёх произведений): произведения Д.Н. Мамина-Сибиряка, К.Г. Паустовского, М.М. Пришвина, Б.С. Житкова. Особенности рассказа: тема, герои, реальность событий, композиция, объекты описания (портрет героя, описание интерьера).

Произведения для чтения: Б.С. Житков «Про обезьянку», К.Г. Паустовский «Барсучий нос», «Кот-ворюга», Д.Н. Мамин-Сибиряк «Приёмыш» и другое (по выбору).

Произведения о детях. Дети – герои произведений: раскрытие тем «Разные детские судьбы», «Дети на войне». Отличие автора от героя и рассказчика. Герой художественного произведения: время и место проживания, особенности внешнего вида и характера. Историческая обстановка как фон создания произведения: судьбы крестьянских детей, дети на войне (произведения по выбору двух-трёх авторов).

Основные события сюжета, отношение к ним героев произведения. Оценка нравственных качеств, проявляющихся в военное время.

Произведения для чтения: Л. Пантелеев «На ялике», А. Гайдар «Тимур и его команда» (отрывки), Л. Кассиль и другие (по выбору).

Юмористические произведения. Комичность как основа сюжета. Герой юмористического произведения. Средства выразительности текста юмористического содержания: преувеличение. Авторы юмористических рассказов (не менее двух произведений): М.М. Зощенко, Н.Н. Носов, В.Ю. Драгунский и другие (по выбору).

Произведения для чтения: В.Ю. Драгунский «Денискины рассказы» (1–2 произведения), Н.Н. Носов «Весёлая семейка» (1–2 рассказа из цикла) и другие (по выбору).

Зарубежная литература. Круг чтения (произведения двух-трёх авторов по выбору): литературные сказки Ш. Перро, Х.-К. Андерсена, Р. Киплинга. Особенности авторских сказок (сюжет, язык, герои). Рассказы зарубежных писателей о животных. Известные переводчики зарубежной литературы: С.Я. Маршак, К.И. Чуковский, Б.В. Заходер.

Произведения для чтения: Х.-К. Андерсен «Гадкий утёнок», Ш. Перро «Подарок феи» и другие (по выбору).

Библиографическая культура (работа с детской книгой и справочной литературой). Ценность чтения художественной литературы и фольклора, осознание важности читательской деятельности. Использование с учётом учебных задач аппарата издания (обложка, оглавление, аннотация, предисловие, иллюстрации). Правила юного читателя. Книга как особый вид искусства. Общее представление о первых книгах на Руси, знакомство с рукописными книгами.

УНИВЕРСАЛЬНЫЕ УЧЕБНЫЕ ДЕЙСТВИЯ

Изучение литературного чтения в 3 классе способствует освоению ряда универсальных учебных действий: познавательных универсальных учебных действий, коммуникативных универсальных учебных действий, регулятивных универсальных учебных действий, совместной деятельности.

Познавательные универсальные учебные действия

Базовые логические и исследовательские действия:

читать доступные по восприятию и небольшие по объёму прозаические и стихотворные произведения (без отсрочного оценивания);

различать сказочные и реалистические, лирические и эпические, народные и авторские произведения;

анализировать текст: обосновывать принадлежность к жанру, определять тему и главную мысль, делить текст на части, озаглавливать их, находить в тексте заданный эпизод, определять композицию произведения, характеризовать героя;

конструировать план текста, дополнять и восстанавливать нарушенную последовательность;

сравнивать произведения, относящиеся к одной теме, но разным жанрам; произведения одного жанра, но разной тематики; исследовать текст: находить описания в произведениях разных жанров (портрет, пейзаж, интерьер).

Работа с информацией:

сравнивать информацию словесную (текст), графическую или изобразительную (иллюстрация), звуковую (музыкальное произведение); подбирать иллюстрации к тексту, соотносить произведения литературы и изобразительного искусства по тематике, настроению, средствам выразительности;

выбирать книгу в библиотеке в соответствии с учебной задачей; составлять аннотацию.

Коммуникативные универсальные учебные действия:

читать текст с разными интонациями, передавая своё отношение к событиям,

героям произведения;
формулировать вопросы по основным событиям текста;
пересказывать текст (подробно, выборочно, с изменением лица);
выразительно исполнять стихотворное произведение, создавая соответствующее настроение;
сочинять простые истории (сказки, рассказы) по аналогии.

Регулятивные универсальные учебные действия:

принимать цель чтения, удерживать её в памяти, использовать в зависимости от учебной задачи вид чтения, контролировать реализацию поставленной задачи чтения;

оценивать качество своего восприятия текста на слух;

выполнять действия контроля (самоконтроля) и оценки процесса и результата деятельности, при необходимости вносить коррективы в выполняемые действия.

Совместная деятельность:

участвовать в совместной деятельности: выполнять роли лидера, подчинённого, соблюдать равноправие и дружелюбие;

в коллективной театрализованной деятельности читать по ролям, инсценировать (драматизировать) несложные произведения фольклора и художественной литературы; выбирать роль, договариваться о манере её исполнения в соответствии с общим замыслом;

осуществлять взаимопомощь, проявлять ответственность при выполнении своей части работы, оценивать свой вклад в общее дело.

4 КЛАСС

О Родине, героические страницы истории. Наше Отечество, образ родной земли в стихотворных и прозаических произведениях писателей и поэтов XIX и XX веков (по выбору, не менее четырёх, например, произведения С.Т. Романовского, А.Т. Твардовского, С.Д. Дрожжина, В.М. Пескова и другие). Представление о проявлении любви к родной земле в литературе разных народов (на примере писателей родного края, представителей разных народов России). Страницы истории России, великие люди и события: образы Александра Невского, Михаила Кутузова и других выдающихся защитников Отечества в литературе для детей. Отражение нравственной идеи: любовь к Родине. Героическое прошлое России, тема Великой Отечественной войны в произведениях литературы (на примере рассказов Л.А. Кассиля, С.П. Алексеева). Осознание понятия: поступок, подвиг.

Круг чтения: народная и авторская песня: понятие исторической песни, знакомство с песнями на тему Великой Отечественной войны (2–3 произведения по выбору).

Произведения для чтения: С.Д. Дрожжин «Родине», В.М. Песков «Родине», А.Т. Твардовский «О Родине большой и малой» (отрывок), С.Т. Романовский «Ледовое побоище», С.П. Алексеев (1–2 рассказа военно-исторической тематики) и другие (по выбору).

Фольклор (устное народное творчество). Фольклор как народная духовная культура (произведения по выбору). Многообразие видов фольклора: словесный, музыкальный, обрядовый (календарный). Культурное значение фольклора для появления художественной литературы. Малые жанры фольклора (назначение, сравнение, классификация). Собиратели фольклора (А.Н. Афанасьев, В.И. Даль). Виды сказок: о животных, бытовые, волшебные. Отражение в произведениях фольклора нравственных ценностей, быта и культуры народов мира. Сходство фольклорных произведений разных народов по тематике, художественным образам и форме («бродячие» сюжеты). Круг чтения: былина как эпическая песня о героическом событии. Герой былины – защитник страны. Образы русских богатырей: Ильи Муромца, Алёши Поповича, Добрыни Никитича, Никиты Кожемяки (где жил, чем занимался, какими качествами обладал). Средства художественной выразительности в

былине: устойчивые выражения, повторы, гипербола. Устаревшие слова, их место в былине и представление в современной лексике. Народные былинно-сказочные темы в творчестве художника В.М. Васнецова.

Произведения для чтения: произведения малых жанров фольклора, народные сказки (2–3 сказки по выбору), сказки народов России (2–3 сказки по выбору), былины из цикла об Илье Муромце, Алёше Поповиче, Добрыне Никитиче (1–2 по выбору).

Творчество А.С. Пушкина. Картины природы в лирических произведениях А.С. Пушкина. Средства художественной выразительности в стихотворном произведении (сравнение, эпитет, олицетворение) на примере 2–3 произведений. Литературные сказки А.С. Пушкина в стихах: «Сказка о мёртвой царевне и о семи богатырях». Фольклорная основа авторской сказки. Положительные и отрицательные герои, волшебные помощники, язык авторской сказки.

Произведения для чтения: А.С. Пушкин «Сказка о мёртвой царевне и о семи богатырях», «Няне», «Осень» (отрывки), «Зимняя дорога» и другие.

Творчество И.А. Крылова. Представление о басне как лиро-эпическом жанре. Круг чтения: басни на примере произведений И.А. Крылова, И.И. Хемницера, Л.Н. Толстого, С.В. Михалкова. Басни стихотворные и прозаические (не менее трёх). Развитие событий в басне, её герои (положительные, отрицательные). Аллегория в баснях. Сравнение басен: назначение, темы и герои, особенности языка.

Произведения для чтения: И.А. Крылов «Стрекоза и муравей», «Квартет», И.И. Хемницер «Стрекоза», Л.Н. Толстой «Стрекоза и муравьи» и другие. *Творчество М.Ю. Лермонтова.* Круг чтения: лирические произведения М.Ю. Лермонтова (не менее трёх). Средства художественной выразительности (сравнение, эпитет, олицетворение); рифма, ритм. Метафора как «свёрнутое» сравнение. Строфа как элемент композиции стихотворения. Переносное значение слов в метафоре. Метафора в стихотворениях М.Ю. Лермонтова.

Произведения для чтения: М.Ю. Лермонтов «Утёс», «Парус», «Москва, Москва! ...Люблю тебя как сын...» и другие.

Литературная сказка. Тематика авторских стихотворных сказок (две-три по выбору). Герои литературных сказок (произведения П.П. Ершова, П.П. Бажова, С.Т. Аксакова, С.Я. Маршака и другие). Связь литературной сказки с фольклорной: народная речь как особенность авторской сказки. Иллюстрации в сказке: назначение, особенности.

Произведения для чтения: П.П. Бажов «Серебряное копытце», П.П. Ершов «Конёк-Горбунок», С.Т. Аксаков «Аленький цветочек» и другие.

Картины природы в творчестве поэтов и писателей XIX–XX веков. Лирика, лирические произведения как описание в стихотворной форме чувств поэта, связанных с наблюдениями, описаниями природы. Круг чтения: лирические произведения поэтов и писателей (не менее пяти авторов по выбору): В.А. Жуковский, И.С. Никитин, Е.А. Баратынский, Ф.И. Тютчев, А.А. Фет, Н.А. Некрасов, И.А. Бунин, А.А. Блок, К.Д. Бальмонт и другие. Темы стихотворных произведений, герой лирического произведения. Авторские приёмы создания художественного образа в лирике. Средства выразительности в произведениях лирики: эпитеты, синонимы, антонимы, сравнения, олицетворения, метафоры. Репродукция картины как иллюстрация к лирическому произведению.

Произведения для чтения: В.А. Жуковский «Загадка», И.С. Никитин «В синем небе плывут над полями...», Ф.И. Тютчев «Как неожиданно и ярко», А.А. Фет «Весенний дождь», Е.А. Баратынский «Весна, весна! Как воздух чист...», И.А. Бунин «Листопад» (отрывки) и другие (по выбору).

Творчество Л.Н. Толстого. Круг чтения (не менее трёх произведений): рассказ (художественный и научно-познавательный), сказки, басни, быль. Повесть как эпический жанр (общее представление). Значение реальных жизненных ситуаций в создании рассказа, повести. Отрывки из автобиографической повести Л.Н. Толстого

«Детство». Особенности художественного текста-описания: пейзаж, портрет героя, интерьер. Примеры текста-рассуждения в рассказах Л.Н. Толстого.

Произведения для чтения: Л.Н. Толстой «Детство» (отдельные главы), «Русак», «Черепашка» и другие (по выбору).

Произведения о животных и родной природе. Взаимоотношения человека и животных, защита и охрана природы как тема произведений литературы. Круг чтения (не менее трёх авторов): на примере произведений А.И. Куприна, В.П. Астафьева, К.Г. Паустовского, М.М. Пришвина, Ю.И. Ковалева и другие.

Произведения для чтения: В.П. Астафьев «Капалуха», М.М. Пришвин «Выскочка» и другие (по выбору).

Произведения о детях. Тематика произведений о детях, их жизни, играх и занятиях, взаимоотношениях с взрослыми и сверстниками (на примере произведений не менее трёх авторов): А.П. Чехова, Б.С. Житкова, Н.Г. Гарина Михайловского, В.В. Крапивина и других. Словесный портрет героя как его характеристика. Авторский способ выражения главной мысли. Основные события сюжета, отношение к ним героев.

Произведения для чтения: А.П. Чехов «Мальчики», Н.Г. Гарин-Михайловский «Детство Тёмы» (отдельные главы), М.М. Зощенко «О Лёньке и Миньке» (1–2 рассказа из цикла), К.Г. Паустовский «Корзина с еловыми шишками» и другие.

Пьеса. Знакомство с новым жанром пьесой-сказкой. Пьеса – произведение литературы и театрального искусства (одна по выбору). Пьеса как жанр драматического произведения.

Пьеса и сказка: драматическое и эпическое произведения. Авторские ремарки: назначение, содержание.

Произведения для чтения: С.Я. Маршак «Двенадцать месяцев» и другие.

Юмористические произведения. Круг чтения (не менее двух произведений по выбору): юмористические произведения на примере рассказов М.М. Зощенко, В.Ю. Драгунского, Н.Н. Носова, В.В. Голявкина. Герои юмористических произведений. Средства выразительности текста юмористического содержания: гипербола. Юмористические произведения в кино и театре.

Произведения для чтения: В.Ю. Драгунский «Денискины рассказы» (1–2 произведения по выбору), Н.Н. Носов «Витя Малеев в школе и дома» (отдельные главы) и другие.

Зарубежная литература. Расширение круга чтения произведений зарубежных писателей. Литературные сказки Ш. Перро, Х.-К. Андерсена, братьев Гримм и других (по выбору). Приключенческая литература: произведения Дж. Свифта, Марка Твена.

Произведения для чтения: Х.-К. Андерсен «Дикие лебеди», «Русалочка», Дж. Свифт «Приключения Гулливера» (отдельные главы), Марк Твен «Том Сойер» (отдельные главы) и другие (по выбору).

Библиографическая культура (работа с детской книгой и справочной литературой). Польза чтения и книги: книга – друг и учитель. Правила читателя и способы выбора книги (тематический, систематический каталог). Виды информации в книге: научная, художественная, справочно-иллюстративный материал. Типы книг (изданий): книга-произведение, книга-сборник, собрание сочинений, периодическая печать, справочные издания. Работа с источниками периодической печати.

УНИВЕРСАЛЬНЫЕ УЧЕБНЫЕ ДЕЙСТВИЯ

Изучение литературного чтения в 4 классе способствует освоению ряда универсальных учебных действий: познавательных универсальных учебных действий, коммуникативных универсальных учебных действий, регулятивных универсальных учебных действий, совместной деятельности.

Познавательные универсальные учебные действия

Базовые логические и исследовательские действия:

- читать вслух целыми словами без пропусков и перестановок букв и слогов доступные по восприятию и небольшие по объёму прозаические и стихотворные произведения (без отметочного оценивания);
- читать про себя (молча), оценивать своё чтение с точки зрения понимания и запоминания текста; анализировать текст: определять главную мысль, обосновывать принадлежность к жанру, определять тему и главную мысль, находить в тексте заданный эпизод, устанавливать взаимосвязь между событиями, эпизодами текста; характеризовать героя и давать оценку его поступкам;
- сравнивать героев одного произведения по предложенным критериям,
- самостоятельно выбирать критерий сопоставления героев, их поступков (по контрасту или аналогии);
- составлять план (вопросный, номинативный, цитатный) текста, дополнять и восстанавливать нарушенную последовательность;
- следовать текст: находить средства художественной выразительности (сравнение, эпитет, олицетворение, метафора), описания в произведениях разных жанров (пейзаж, интерьер), выявлять особенности стихотворного текста (ритм, рифма, строфа).

Работа с информацией:

- использовать справочную информацию для получения дополнительной информации в соответствии с учебной задачей;
- характеризовать книгу по её элементам (обложка, оглавление, аннотация, предисловие, иллюстрации, примечания и другое);
- выбирать книгу в библиотеке в соответствии с учебной задачей; составлять аннотацию.

Коммуникативные универсальные учебные действия:

- соблюдать правила речевого этикета в учебном диалоге, отвечать и задавать вопросы к учебным и художественным текстам; пересказывать текст в соответствии с учебной задачей;
- рассказывать о тематике детской литературы, о любимом писателе и его произведениях;
- оценивать мнение авторов о героях и своё отношение к ним;
- использовать элементы импровизации при исполнении фольклорных произведений;
- сочинять небольшие тексты повествовательного и описательного характера по наблюдениям, на заданную тему.

Регулятивные универсальные учебные действия:

- понимать значение чтения для самообразования и саморазвития; самостоятельно организовывать читательскую деятельность во время досуга; определять цель выразительного исполнения и работы с текстом;
- оценивать выступление (своё и других обучающихся) с точки зрения передачи настроения, особенностей произведения и героев;
- осуществлять контроль процесса и результата деятельности, устанавливать причины возникших ошибок и трудностей, проявлять способность предвидеть их в предстоящей работе.

Совместная деятельность:

- участвовать в театрализованной деятельности: инсценировании и драматизации (читать по ролям, разыгрывать сценки);
- соблюдать правила взаимодействия; ответственно относиться к своим обязанностям в процессе совместной деятельности, оценивать свой вклад в общее дело.

ПЛАНИРУЕМЫЕ РЕЗУЛЬТАТЫ ОСВОЕНИЯ ПРОГРАММЫ ПО ЛИТЕРАТУРНОМУ ЧТЕНИЮ НА УРОВНЕ НАЧАЛЬНОГО ОБЩЕГО ОБРАЗОВАНИЯ

ЛИЧНОСТНЫЕ РЕЗУЛЬТАТЫ

Личностные результаты освоения программы по литературному чтению достигаются в процессе единства учебной и воспитательной деятельности, обеспечивающей позитивную динамику развития личности обучающегося, ориентированную на процессы самопознания, саморазвития и самовоспитания. Личностные результаты освоения программы по литературному чтению отражают освоение обучающимися социально значимых норм и отношений, развитие позитивного отношения обучающихся к общественным, традиционным, социокультурным и духовно-нравственным ценностям, приобретение опыта применения сформированных представлений и отношений на практике.

В результате изучения литературного чтения на уровне начального общего образования у обучающегося будут сформированы следующие личностные результаты:

1) гражданско-патриотическое воспитание:

-становление ценностного отношения к своей Родине, малой родине, проявление интереса к изучению родного языка, истории и культуре Российской Федерации, понимание естественной связи прошлого и настоящего в культуре общества;

-осознание своей этнокультурной и российской гражданской идентичности, сопричастности к прошлому, настоящему и будущему своей страны и родного края, проявление уважения к традициям и культуре своего и других народов в процессе восприятия и анализа произведений выдающихся представителей русской литературы и творчества народов России;

-первоначальные представления о человеке как члене общества, о правах и ответственности, уважении и достоинстве человека, о нравственно-этических нормах поведения и правилах межличностных отношений.

2) духовно-нравственное воспитание:

-освоение опыта человеческих взаимоотношений, проявление сопереживания, уважения, любви, доброжелательности и других моральных качеств к родным и другим людям, независимо от их национальности, социального статуса, вероисповедания;

-осознание этических понятий, оценка поведения и поступков персонажей художественных произведений в ситуации нравственного выбора;

-выражение своего видения мира, индивидуальной позиции посредством накопления и систематизации литературных впечатлений, разнообразных по эмоциональной окраске;

-неприятие любых форм поведения, направленных на причинение физического и морального вреда другим людям.

3) эстетическое воспитание:

-проявление уважительного отношения и интереса к художественной культуре, к различным видам искусства, восприимчивость к традициям и творчеству своего и других народов, готовность выражать своё отношение в разных видах художественной деятельности;

-приобретение эстетического опыта слушания, чтения и эмоционально-эстетической оценки произведений фольклора и художественной литературы;

-понимание образного языка художественных произведений, выразительных средств, создающих художественный образ.

4) трудовое воспитание:

-осознание ценности труда в жизни человека и общества, ответственное потребление и бережное отношение к результатам труда, навыки участия в различных видах трудовой деятельности, интерес к различным профессиям.

5) экологическое воспитание:

-бережное отношение к природе, осознание проблем взаимоотношений

человека и животных, отражённых в литературных произведениях;

-неприятие действий, приносящих вред окружающей среде.

б) ценности научного познания:

-ориентация в деятельности на первоначальные представления о научной картине мира, понимание важности слова как средства создания словесно-художественного образа, способа выражения мыслей, чувств, идей автора;

-овладение смысловым чтением для решения различного уровня учебных и жизненных задач;

-потребность в самостоятельной читательской деятельности, саморазвитии средствами литературы, развитие познавательного интереса, активности, инициативности, любознательности и самостоятельности в познании произведений фольклора и художественной литературы, творчества писателей.

МЕТАПРЕДМЕТНЫЕ РЕЗУЛЬТАТЫ

В результате изучения литературного чтения на уровне начального общего образования у обучающегося будут сформированы познавательные универсальные учебные действия, коммуникативные универсальные учебные действия, регулятивные универсальные учебные действия, совместная деятельность.

Познавательные универсальные учебные действия Базовые логические действия:

-сравнивать произведения по теме, главной мысли, жанру, соотносить произведение и его автора, устанавливать основания для сравнения произведений, устанавливать аналогии;

-объединять произведения по жанру, авторской принадлежности;

-определять существенный признак для классификации, классифицировать произведения по темам, жанрам;

- находить закономерности и противоречия при анализе сюжета (композиции), восстанавливать нарушенную последовательность событий (сюжета), составлять аннотацию, отзыв по предложенному алгоритму;

- выявлять недостаток информации для решения учебной (практической) задачи на основе предложенного алгоритма;

-устанавливать причинно-следственные связи в сюжете фольклорного и художественного текста, при составлении плана, пересказе текста, характеристике поступков героев.

Базовые исследовательские действия:

-определять разрыв между реальным и желательным состоянием объекта (ситуации) на основе предложенных учителем вопросов;

-формулировать с помощью учителя цель, планировать изменения объекта, ситуации;

-сравнивать несколько вариантов решения задачи, выбирать наиболее подходящий (на основе предложенных критериев);

-формулировать выводы и подкреплять их доказательствами на основе результатов проведённого наблюдения (опыта, классификации, сравнения, исследования);

-прогнозировать возможное развитие процессов, событий и их последствия в аналогичных или сходных ситуациях.

Работа с информацией:

-выбрать источник получения информации;

-находить в предложенном источнике информацию, представленную в явном виде, согласно заданному алгоритму;

-распознавать достоверную и недостоверную информацию самостоятельно или на основании предложенного учителем способа её проверки;

соблюдать с помощью взрослых (учителей, родителей (законных представителей) правила информационной безопасности при поиске информации в Интернете;
-анализировать и создавать текстовую, видео, графическую, звуковую информацию в соответствии с учебной задачей;

-самостоятельно создавать схемы, таблицы для представления информации.

Коммуникативные универсальные учебные действия:

-воспринимать и формулировать суждения, выражать эмоции в соответствии с целями и условиями общения в знакомой среде;

-проявлять уважительное отношение к собеседнику, соблюдать правила ведения диалога и дискуссии; признавать возможность существования разных точек зрения;

-корректно и аргументированно высказывать своё мнение;

-строить речевое высказывание в соответствии с поставленной задачей;

-создавать устные и письменные тексты (описание, рассуждение, повествование);

-готовить небольшие публичные выступления;

-подбирать иллюстративный материал (рисунки, фото, плакаты) к тексту выступления.

Регулятивные универсальные учебные действия

Самоорганизация:

-планировать действия по решению учебной задачи для получения результата; выстраивать последовательность выбранных действий.

Самоконтроль:

-устанавливать причины успеха (неудач) учебной деятельности;

-корректировать свои учебные действия для преодоления ошибок.

Совместная деятельность:

-формулировать краткосрочные и долгосрочные цели (индивидуальные с учётом участия в коллективных задачах) в стандартной (типовой) ситуации на основе предложенного формата планирования, распределения промежуточных шагов и сроков;

-принимать цель совместной деятельности, коллективно строить действия по её достижению: распределять роли, договариваться, обсуждать процесс и результат совместной работы;

-проявлять готовность руководить, выполнять поручения, подчиняться; ответственно выполнять свою часть работы;

-оценивать свой вклад в общий результат;

-выполнять совместные проектные задания с опорой на предложенные образцы;

-планировать действия по решению учебной задачи для получения результата;

-выстраивать последовательность выбранных действий.

ПРЕДМЕТНЫЕ РЕЗУЛЬТАТЫ

К концу обучения в 1 классе обучающийся научится:

-понимать ценность чтения для решения учебных задач и применения в различных жизненных ситуациях: отвечать на вопрос о важности чтения для личного развития, находить в художественных произведениях отражение нравственных ценностей, традиций, быта разных народов;

-владеть техникой слогового плавного чтения с переходом на чтение целыми словами, читать осознанно вслух целыми словами без пропусков и перестановок букв и слогов доступные для восприятия и небольшие по объёму произведения в темпе не менее 30 слов в минуту (без отметочного оценивания);

-читать наизусть с соблюдением орфоэпических и пунктуационных норм не менее 2 стихотворений о Родине, о детях, о семье, о родной природе в разные времена года; различать прозаическую (не стихотворную) и стихотворную речь;

- различать и называть отдельные жанры фольклора (устного народного творчества) и художественной литературы (загадки, пословицы, потешки, сказки (фольклорные и литературные), рассказы, стихотворения);
- понимать содержание прослушанного (прочитанного) произведения: отвечать на вопросы по фактическому содержанию произведения;
- владеть элементарными умениями анализа текста, прослушанного (прочитанного) произведения: определять последовательность событий в произведении, характеризовать поступки (положительные или отрицательные) героя, объяснять значение незнакомого слова с использованием словаря;
- участвовать в обсуждении прослушанного (прочитанного) произведения: отвечать на вопросы о впечатлении от произведения, использовать в беседе изученные литературные понятия (автор, герой, тема, идея, заголовок, содержание произведения), подтверждать свой ответ примерами из текста;
- пересказывать (устно) содержание произведения с соблюдением последовательности событий, с опорой на предложенные ключевые слова, вопросы, рисунки, предложенный план;
- читать по ролям с соблюдением норм произношения, расстановки ударения;
- составлять высказывания по содержанию произведения (не менее 3 предложений) по заданному алгоритму;
- сочинять небольшие тексты по предложенному началу (не менее 3 предложений); ориентироваться в книге (учебнике) по обложке, оглавлению, иллюстрациям;
- выбирать книги для самостоятельного чтения по совету взрослого и с учётом рекомендованного учителем списка, рассказывать о прочитанной книге по предложенному алгоритму;
- обращаться к справочной литературе для получения дополнительной информации в соответствии с учебной задачей.

К концу обучения во 2 классе обучающийся научится:

- объяснять важность чтения для решения учебных задач и применения в различных жизненных ситуациях: переходить от чтения вслух к чтению про себя в соответствии с учебной задачей, обращаться к разным видам чтения (изучающее, ознакомительное, поисковое выборочное, просмотровое выборочное), находить в фольклоре и литературных произведениях отражение нравственных ценностей, традиций, быта, культуры разных народов, ориентироваться в нравственно-эстетических понятиях в контексте изученных произведений;
- читать вслух целыми словами без пропусков и перестановок букв и слогов доступные по восприятию и небольшие по объёму прозаические и стихотворные произведения в темпе не менее 40 слов в минуту (без отсчётного оценивания);
- читать наизусть с соблюдением орфоэпических и пунктуационных норм не менее 3 стихотворений о Родине, о детях, о семье, о родной природе в разные времена года;
- различать прозаическую и стихотворную речь: называть особенности стихотворного произведения (ритм, рифма);
- понимать содержание, смысл прослушанного (прочитанного) произведения: отвечать и формулировать вопросы по фактическому содержанию произведения;
- различать и называть отдельные жанры фольклора (считалки, загадки, пословицы, потешки, небылицы, народные песни, скороговорки, сказки о животных, бытовые и волшебные) и художественной литературы (литературные сказки, рассказы, стихотворения, басни);
- владеть элементарными умениями анализа и интерпретации текста: определять тему и главную мысль, воспроизводить последовательность событий тексте произведения, составлять план текста (вопросный, номинативный);
- описывать характер героя, находить в тексте средства изображения (портрет) героя и выражения его чувств, оценивать поступки героев произведения, устанавливать взаимосвязь между характером героя и его поступками, сравнивать героев одного

произведения по предложенным критериям, характеризовать отношение автора к героям, его поступкам;

- объяснять значение незнакомого слова с опорой на контекст и с использованием словаря;
- находить в тексте примеры использования слов в прямом и переносном значении;
- осознанно применять для анализа текста изученные понятия (автор, литературный герой, тема, идея, заголовок, содержание произведения, сравнение, эпитет);
- участвовать в обсуждении прослушанного (прочитанного) произведения: понимать жанровую принадлежность произведения, формулировать устно простые выводы, подтверждать свой ответ примерами из текста;
- пересказывать (устно) содержание произведения подробно, выборочно, от лица героя, от третьего лица;
- читать по ролям с соблюдением норм произношения, расстановки ударения, инсценировать небольшие эпизоды из произведения;
- составлять высказывания на заданную тему по содержанию произведения (не менее 5 предложений);
- сочинять по аналогии с прочитанным загадки, небольшие сказки, рассказы;
- ориентироваться в книге и (или) учебнике по обложке, оглавлению, аннотации, иллюстрациям, предисловию, условным обозначениям;
- выбирать книги для самостоятельного чтения с учётом рекомендательного списка, - используя картотеки, рассказывать о прочитанной книге;
- использовать справочную литературу для получения дополнительной информации в соответствии с учебной задачей.

К концу обучения в 3 классе обучающийся научится:

- отвечать на вопрос о культурной значимости устного народного творчества и художественной литературы, находить в фольклоре и литературных произведениях отражение нравственных ценностей, традиций, быта, культуры разных народов, ориентироваться в нравственно-этических понятиях в контексте изученных произведений;
- читать вслух и про себя в соответствии с учебной задачей, использовать разные виды чтения (изучающее, ознакомительное, поисковое выборочное, просмотровое выборочное);
- читать вслух целыми словами без пропусков и перестановок букв и слогов доступные по восприятию и небольшие по объёму прозаические и стихотворные произведения в темпе не менее 60 слов в минуту (без отсчётного оценивания);
- читать наизусть не менее 4 стихотворений в соответствии с изученной тематикой произведений;
- различать художественные произведения и познавательные тексты; различать прозаическую и стихотворную речь: называть особенности стихотворного произведения (ритм, рифма, строфа), отличать лирическое произведение от эпического;
- понимать жанровую принадлежность, содержание, смысл прослушанного (прочитанного) произведения: отвечать и формулировать вопросы к учебным и художественным текстам;
- различать и называть отдельные жанры фольклора (считалки, загадки, пословицы, потешки, небылицы, народные песни, скороговорки, сказки о животных, бытовые и волшебные) и художественной литературы (литературные сказки, рассказы, стихотворения, басни), приводить примеры произведений фольклора разных народов России;
- владеть элементарными умениями анализа и интерпретации текста: формулировать тему и главную мысль, определять последовательность событий в тексте произведения, выявлять связь событий, эпизодов текста;
- составлять план текста (вопросный, номинативный, цитатный);

-характеризовать героев, описывать характер героя, давать оценку поступкам героев, составлять портретные характеристики персонажей; выявлять взаимосвязь между поступками, мыслями, чувствами героев, сравнивать героев одного произведения и сопоставлять их поступки по предложенным критериям (по аналогии или по контрасту);

отличать автора произведения от героя и рассказчика, характеризовать отношение автора к героям, поступкам, описанной картине, находить в тексте средства изображения героев (портрет), описание пейзажа и интерьера;

-объяснять значение незнакомого слова с опорой на контекст и с использованием словаря;

-находить в тексте примеры использования слов в прямом и переносном значении, средств художественной выразительности (сравнение, эпитет, олицетворение);

-осознанно применять изученные понятия (автор, мораль басни, литературный герой, персонаж, характер, тема, идея, заголовок, содержание произведения, эпизод, смысловые части, композиция, сравнение, эпитет, олицетворение);

-участвовать в обсуждении прослушанного (прочитанного) произведения: строить монологическое и диалогическое высказывание с соблюдением орфоэпических и пунктуационных норм, устно и письменно формулировать простые выводы, подтверждать свой ответ примерами из текста;

-использовать в беседе изученные литературные понятия;

-пересказывать произведение (устно) подробно, выборочно, сжато (кратко), от лица героя, с изменением лица рассказчика, от третьего лица; при анализе и интерпретации текста использовать разные типы речи (повествование, описание, рассуждение) с учётом специфики учебного и художественного текстов; читать по ролям с соблюдением норм произношения, инсценировать небольшие эпизоды из произведения;

-составлять устные и письменные высказывания на основе прочитанного (прослушанного) текста на заданную тему по содержанию произведения (не менее 8 предложений), корректировать собственный письменный текст;

-составлять краткий отзыв о прочитанном произведении по заданному алгоритму; сочинять тексты, используя аналогии, люстрации, придумывать продолжение прочитанного произведения;

-использовать в соответствии с учебной задачей аппарат издания: обложку, оглавление, аннотацию, иллюстрации, предисловие, приложения, сноски, примечания;

-выбирать книги для самостоятельного чтения с учётом рекомендательного списка, используя картотеки, рассказывать о прочитанной книге; использовать справочные издания, в том числе верифицированные электронные образовательные и информационные ресурсы, включённые в федеральный перечень.

К концу обучения в 4 классе обучающийся научится:

-осознавать значимость художественной литературы и фольклора для всестороннего развития личности человека, находить в произведениях отражение нравственных ценностей, фактов бытовой и духовной культуры народов России и мира, ориентироваться в нравственно-этических понятиях в контексте изученных произведений;

-демонстрировать интерес и положительную мотивацию к систематическому чтению и слушанию художественной литературы и произведений устного народного творчества: формировать собственный круг чтения; читать вслух и про себя в соответствии с учебной задачей, использовать

-разные виды чтения (изучающее, ознакомительное, поисковое выборочное, просмотровое выборочное);

-читать вслух целыми словами без пропусков и перестановок букв и слогов доступные по восприятию и небольшие по объёму прозаические и стихотворные произведения в темпе не менее 80 слов в минуту (без отсчётного оценивания);

- читать наизусть не менее 5 стихотворений в соответствии с изученной тематикой произведений;
- различать художественные произведения и познавательные тексты;
- различать прозаическую и стихотворную речь: называть особенности стихотворного произведения (ритм, рифма, строфа), отличать лирическое произведение от эпического; понимать жанровую принадлежность, содержание, смысл прослушанного (прочитанного) произведения: отвечать и формулировать вопросы (в том числе проблемные) к познавательным, учебным и художественным текстам;
- различать и называть отдельные жанры фольклора (считалки, загадки, пословицы, потешки, небылицы, народные песни, скороговорки, сказки о животных, бытовые и волшебные), приводить примеры произведений фольклора разных народов России; соотносить читаемый текст с жанром художественной литературы (литературные сказки, рассказы, стихотворения, басни), приводить примеры разных жанров литературы России и стран мира;
- владеть элементарными умениями анализа и интерпретации текста: определять тему и главную мысль, последовательность событий в тексте произведения, выявлять связь событий, эпизодов текста;
- характеризовать героев, давать оценку их поступкам, составлять портретные характеристики персонажей, выявлять взаимосвязь между поступками и мыслями, чувствами героев, сравнивать героев одного произведения по самостоятельно выбранному критерию (по аналогии или по контрасту), характеризовать собственное отношение к героям, поступкам;
- находить в тексте средства изображения героев (портрет) и выражения их чувств, описание пейзажа и интерьера, устанавливать причинно-следственные связи событий, явлений, поступков героев;
- объяснять значение незнакомого слова с опорой на контекст и с использованием словаря; находить в тексте примеры использования слов в прямом и переносном значении, средства художественной выразительности (сравнение, эпитет, олицетворение, метафора);
- осознанно применять изученные понятия (автор, мораль басни, литературный герой, персонаж, характер, тема, идея, заголовок, содержание произведения, эпизод, смысловые части, композиция, сравнение, эпитет, олицетворение, метафора, лирика, эпос, образ);
- участвовать в обсуждении прослушанного (прочитанного) произведения: строить монологическое и диалогическое высказывание с соблюдением норм русского литературного языка (норм произношения, словоупотребления, грамматики);
- устно и письменно формулировать простые выводы на основе прослушанного (прочитанного) текста, подтверждать свой ответ примерами из текста;
- составлять план текста (вопросный, номинативный, цитатный), пересказывать (устно) подробно, выборочно, сжато (кратко), от лица героя, с изменением лица рассказчика, от третьего лица;
- читать по ролям с соблюдением норм произношения, расстановки ударения, инсценировать небольшие эпизоды из произведения;
- составлять устные и письменные высказывания на заданную тему по содержанию произведения (не менее 10 предложений), писать сочинения на заданную тему, используя разные типы речи (повествование, описание, рассуждение), корректировать собственный текст с учётом правильности, выразительности письменной речи;
- составлять краткий отзыв о прочитанном произведении по заданному алгоритму; сочинять по аналогии с прочитанным, составлять рассказ по иллюстрациям, от имени одного из героев, придумывать продолжение прочитанного произведения (не менее 10 предложений);
- использовать в соответствии с учебной задачей аппарат издания (обложка, оглавление, аннотация, иллюстрация, предисловие, приложение, сноски, примечания);

- выбирать книги для самостоятельного чтения с учётом рекомендательного списка, используя картотеки, рассказывать о прочитанной книге;
- использовать справочную литературу, электронные образовательные и информационные ресурсы в Интернете (в условиях контролируемого входа), для получения дополнительной информации в соответствии

Тематическое планирование

1 класс

№ п/п	Наименование разделов и тем учебного предмета и количество часов	Программное содержание	Характеристика деятельности обучающихся	Электронные учебно-методические материалы
1	Раздел 1. Обучение грамоте Развитие речи 4ч.	Составление небольших рассказов на основе возможных игр, занятий. Участие в диалоге. Понимание текста при его прослушивании	Работа с серией сюжетных картинок, выстроенных в правильной последовательности: анализ представленных событий, обсуждение сюжета, составление устного рассказа с опорой на картинку. Совместная работа по составлению небольших рассказов повествовательного характера (например, рассказ об играх и т. д.). Учебный диалог по результатам совместного составления рассказов, объяснение уместности или неуместности использования тех или иных речевых средств, участие в диалоге, высказывание и обоснование своей точки зрения. Слушание текста, понимание текста при его прослушивании	https://resh.edu.ru/subject/32/1/
2	Фонетика 4ч.	Звуки речи. Единство звукового состава слова и его значения	Игровые упражнения и задания «Скажи так, как я», «Есть ли в слове заданный звук?» на отработку умения воспроизводить	https://resh.edu.ru/subject/32/1/

			<p>заданный учителем образец интонационного выделения звука в слове. Упражнение в подборе слов с заданным звуком. Работа с моделями слов: выбрать нужную модель в зависимости от места заданного звука в слове (начало, середина, конец слова).</p> <p>Совместная работа: группировка слов по первому звуку (по последнему звуку), по наличию близких в акустико-артикуляционном отношении звуков. Игра «Живые звуки»: моделирование звукового состава слова в игровых ситуациях. Дифференцированное задание: соотнесение слов с соответствующими моделями</p>	
3	Чтение 72ч.	<p>Формирование навыка слогового чтения (ориентация на букву, обозначающую гласный звук). Плавное слоговое чтение и чтение целыми словами со скоростью, соответствующей индивидуальному темпу. Осознанное чтение слов, словосочетаний, предложений. Чтение с интонациями и паузами в соответствии со знаками препинания. Развитие</p>	<p>Упражнение в чтении вслух (использовать слоговое плавное чтение с переходом на чтение словами без пропусков и перестановок букв и слогов). Упражнение: соотнесение прочитанного слога с картинкой, в названии которой есть этот слог. Упражнение на соотнесение прочитанных слов с картинками, на которых изображены соответствующие предметы. Работа в парах: соединение начала и конца предложения из нескольких предложенных вариантов. Игровое упражнение</p>	<p>https://resh.edu.ru/subject/32/1/</p>

		<p>осознанности и выразительности чтения на материале небольших текстов и стихотворений. Знакомство с орфоэпическим чтением (при переходе к чтению целыми словами). Орфографическое чтение(проговаривание) как средство самоконтроля при письме под диктовку и при списывании</p>	<p>«Заверши предложение»: отработка умения завершать прочитанные незаконченные предложения с опорой на общий смысл предложения, подбирать пропущенные в предложении слова, ориентируясь на смысл предложения. Упражнение: соотносить прочитанные предложения с нужным рисунком, который передаёт содержание предложения. Совместная работа: ответы на вопросы по прочитанному тексту, отработка умения находить содержащуюся в тексте информацию. Творческая работа: дорисовывание картинки в соответствии с прочитанным (отрабатывается умение осознавать смысл прочитанного предложения/текста). Совместная работа: чтение предложений и небольших текстов с интонациями и паузами в соответствии со знаками препинания после предварительного обсуждения того, на что нужно обратить внимание при чтении. Рассказ учителя о важности двух видов чтения: орфографического и орфоэпического, о целях этих двух видов чтения. Практическая работа: овладение орфоэпическим чтением. Работа в парах: тренировка в</p>	
--	--	---	--	--

			выразительном чтении	
	Итого по разделу 80			
1	Раздел 2. Систематический курс Сказка народная (фольклорная) и литературная (авторская) б ч	<p>Восприятие текста произведений художественной литературы и устного народного творчества.</p> <p>Фольклорная и литературная (авторская) сказка: сходство и различия. Реальность и волшебство в сказке. Событийная сторона сказок: последовательность событий в фольклорной (народной) и литературной (авторской) сказке. Отражение сюжета в иллюстрациях. Герои сказочных произведений. Нравственные ценности русских народных литературных (авторских) сказках, поступки, отражающие нравственные качества (отношение к природе, людям, предметам)</p>	<p>Слушание чтения учителем фольклорных произведений и литературных (авторских). Учебный диалог: обсуждение вопросов – какова тема сказки, кто её герои, что произошло (что происходило) в сказке.</p> <p>Задание на формулирование предложений с использованием вопросительного слова с учётом фактического содержания текста (где? как? когда? почему?).</p> <p>Упражнение в самостоятельном чтении вслух целыми словами с постепенным увеличением скорости чтения (в соответствии с индивидуальными возможностями учащегося).</p> <p>Смысловое чтение народных (фольклорных) и литературных (авторских) сказок. Например, русские народные сказки: «Лиса и рак», «Лисица и тетерев», литературные (авторские) сказки: К. Д. Ушинский. «Петух и собака», В. Г. Сутеев. «Кораблик», «Под грибом» и другие.</p> <p>Работа с текстом произведения: поиск описания героев сказки, характеристика героя с использованием</p>	<p>https://media.prosv.ru/</p> <p>https://resh.edu.ru/</p>

			<p>примеров из текста.</p> <p>Воображаемая ситуация: представление, как бы изменилась сказка, если бы её герои были другими. Например, лиса – добрая, а волк – умный.</p> <p>Дифференцированная работа: упражнение в чтении по ролям.</p> <p>Работа в парах: сравнение литературных (авторских) и народных (фольклорных) сказок: сходство и различия тем, героев, событий.</p> <p>Коллективная работа: восстановление последовательности событий сказки с опорой на иллюстрацию (рисунок).</p> <p>Пересказ (устно) сказки с соблюдением последовательности событий с опорой на иллюстрации (рисунки).</p> <p>Учебный диалог: определение нравственного содержания прочитанного произведения и ответ на вопрос «Чему учит сказка?», объяснение смысла пословиц, которые встречаются в тексте сказки, отражают её идею или содержание.</p> <p>Творческое задание: коллективное придумывание продолжения текста сказки по предложенному началу (не менее 3 предложений).</p> <p>Группировка книг с фольклорными (народными) и литературными</p>	
--	--	--	--	--

			<p>(авторскими) сказками, называть и аргументировать выбор книги, рассказывать о самостоятельно прочитанной книге, ориентируясь на обложку, иллюстрации, оглавление.</p> <p>Дифференцированная работа: работа в парах по заполнению таблицы, проверка работы под руководством учителя.</p> <table border="1" style="width: 100%; border-collapse: collapse;"> <tr> <td style="text-align: center; font-size: small;">Народные (фольклорные) сказки</td> <td style="text-align: center; font-size: small;">Литературные (авторские) сказки</td> </tr> <tr> <td style="height: 20px;"></td> <td style="height: 20px;"></td> </tr> </table>	Народные (фольклорные) сказки	Литературные (авторские) сказки			
Народные (фольклорные) сказки	Литературные (авторские) сказки							
2	Произведения о детях и для детей 9 ч	<p>Понятие «тема произведения» (общее представление): чему посвящено, о чём рассказывает. Главная мысль произведения: его основная идея (чему учит? какие качества воспитывает?). Произведения одной темы, но разных жанров: рассказ, стихотворение (общее представление на примере произведений К. Д. Ушинского, Л. Н. Толстого, Е. А. Пермяка, В. А. Осеевой, А. Л. Барто, Ю. И. Ермолаева, и др.). Характеристика героя произведения, общая оценка поступков. Понимание заголовка произведения,</p>	<p>Упражнение в чтении вслух разножанровых произведений о детях (использовать слоговое плавное чтение с переходом на чтение словами без пропусков и перестановок букв и слогов).</p> <p>Например: К. Д. Ушинский. «Худо тому, кто добра не делает никому», Л. Н. Толстой. «Косточка», Е. А. Пермяк. «Торопливый ножик», В. А. Осеева. «Три товарища», А. Л. Барто. «Я – лишний», Ю. И. Ермолаев. «Лучший друг» и другие. Беседа по выявлению понимания прочитанного произведения: ответы на вопросы о впечатлении от произведения, определение темы (о детях) и главной мысли произведения, анализ заголовка. Работа с текстом произведения: читать по частям, характеризовать героя, отвечать на вопросы к тексту произведения, подтверждая ответ</p>	<p>https://media.prosv.ru/</p> <p>https://resh.edu.ru/</p>				

		<p>его соотношения с содержанием произведения и его идей. Осознание нравственно-этических понятий: друг, дружба, забота, труд, взаимопомощь</p>	<p>примерами из текста. Выразительное чтение по ролям диалогов героев. Учебный диалог: обсуждение прочитанного произведения, оценивание поступков героев произведений, осознание нравственно-этического содержания произведения, высказывание и аргументация своего мнения.</p> <p>Составление рассказа о герое по предложенному алгоритму.</p> <p>Упражнение в формулировании предложений с использованием вопросительного слова с учётом фактического содержания текста (где? как? когда? почему?).</p> <p>Задание на восстановление последовательности событий в прочитанных произведениях.</p> <p>Пересказ (устно) содержания произведения с опорой на вопросы и на предложенный план.</p> <p>Работа в парах: сравнение предложенных учителем произведений по указанным критериям и заполнение таблицы.</p> <p>Проверка работы по готовому образцу.</p> <table border="1" data-bbox="774 1751 1236 1809"> <thead> <tr> <th>Фамилия автора</th> <th>Заголовок</th> <th>Жанр</th> <th>Тема</th> <th>Герои</th> </tr> </thead> <tbody> <tr> <td></td> <td></td> <td></td> <td></td> <td></td> </tr> </tbody> </table> <p>Работа по группам с книгами о детях: рассматривание, чтение заголовка и автора произведения, нахождение указанного</p>	Фамилия автора	Заголовок	Жанр	Тема	Герои						
Фамилия автора	Заголовок	Жанр	Тема	Герои										

			<p>произведения, ориентируясь на содержание (оглавление). Выбор книги для самостоятельного чтения по совету взрослого или с учётом рекомендательного списка. Рассказ о прочитанной книге (произведении): составление высказывания о содержании (не менее 2 предложений)</p>	
3	Произведения о родной природе бч	<p>Восприятие и самостоятельное чтение поэтических произведений о природе (на примере доступных произведений А.К. Толстого, А. Н. Плещеева, Е. Ф. Трутневой, С. Я. Маршака). Тема поэтических произведений: звуки и краски природы, времена года, человек и природа; Родина, природа родного края. Особенности стихотворной речи, сравнение с прозаической: рифма, ритм (практическое ознакомление). Настроение, которое рождает поэтическое произведение. Отражение нравственной идеи в</p>	<p>Слушание и чтение поэтических описаний картин природы (пейзажной лирики). Беседа по выявлению понимания настроения, переданного автором (радость, грусть, удивление и др.), определение темы стихотворных произведений. Работа с текстом произведения: различение на слух стихотворного и нестихотворного текста, определение особенностей стихотворной речи (ритм, созвучные слова (рифма), нахождение слов и словосочетаний, которые определяют звуковой рисунок текста (например, «слышать» в тексте звуки весны, «журчание воды», «треск и грохот ледохода»). Анализ стихотворного текста, составление интонационного рисунка с опорой на знаки препинания. Выразительное чтение стихотворений с опорой на интонационный</p>	

		<p>произведении: любовь к Родине, природе родного края.</p> <p>Иллюстрация к произведению как отражение эмоционального отклика на произведение.</p> <p>Роль интонации при выразительном чтении.</p> <p>Интонационный рисунок выразительного чтения: ритм, темп, сила голоса</p>	<p>рисунок. Сравнение произведений на одну тему разных авторов: А. Н. Майков. «Ласточка примчалась...», А. Н. Плещеев. «Травка зеленеет...»</p> <p>. Учебный диалог о своих впечатлениях, эстетическом восприятии прослушанных произведений и составление высказывания (не менее 3 предложений).</p> <p>Рассматривание репродукций картин и характеристика зрительных образов, переданных в художественном произведении.</p> <p>Например, И. Э. Грабарь. «Март», «Иней. Восход солнца», А. А. Рылов. «Цветистый луг», И. И. Шишкин. «Рожь», В. Д. Поленов. «Золотая осень», И. И. Левитан. «Осень» и др.</p> <p>Чтение наизусть стихотворений о родной природе (не менее 2).</p> <p>Учебный диалог: обсуждение значения выражений «Родина-мать», «Родина любимая – что мать родная», осознание нравственно-этических понятий, обогащение духовно-нравственного опыта учащихся: заботливое отношение к родным в семье, внимание и любовь к ним.</p> <p>Выразительное чтение стихотворений с выделением ключевых слов, с соблюдением норм произношения.</p> <p>Рассказ по</p>	
--	--	---	---	--

			<p>предложенному плану о своём родном крае, городе, селе, о своих чувствах к месту. Задания на проверку знания названия страны, в которой мы живём, её столицы. Работа в парах: заполнение схемы, проверка и оценка своих результатов.</p> <p>Чтение наизусть с соблюдением интонационного рисунка произведения (не менее 2 произведений по выбору).</p> <p>Самостоятельное чтение книг, выбранных по теме «О Родине, о семье» с учётом рекомендованного списка, представление (рассказ) о прочитанном произведении по предложенному алгоритму.</p> <p>Выбор книги по теме «Произведения о родной природе» с учётом рекомендованного списка. Работа с книгами: рассматривание, самостоятельное чтение, представление прочитанного произведения.</p> <p>Составление списка авторов, которые писали о природе (с помощью учителя)</p>	
4	Устное народное творчество – малые фольклорные жанры 4ч	Многообразие малых жанров устного народного творчества: потешка, загадка, пословица, их назначение (веселить,	Упражнение в чтении вслух (использовать слоговое плавное чтение с переходом на чтение словами без пропусков и перестановок букв и слогов), соблюдение норм произношения, расстановка ударений	https://media.prosv.ru/ https://resh.edu.ru/

		<p>потешать, играть, поучать). Особенности разных малых фольклорных жанров. Потешка – игровой народный фольклор. Загадки – средство воспитания живости ума, сообразительности и. Пословицы – проявление народной мудрости, средство воспитания понимания жизненных правил</p>	<p>при выразительном чтении. Анализ потешек, считалок, загадок: поиск ключевых слов, помогающих охарактеризовать жанр произведения и назвать его (не менее шести произведений). Учебный диалог: объяснение смысла пословиц, соотнесение их с содержанием произведения. Разыгрывание в совместной деятельности небольших диалогов с учётом поставленной цели (организация начала игры, веселить, потешать). Драматизация потешек. Игра «Вспомни и назови»: определение жанров прослушанных и прочитанных произведений: потешка, загадка, сказка, рассказ, стихотворение</p>	
5	<p>Произведения о братьях наших меньших 7</p>	<p>Животные – герои произведений. Цель и назначение произведений о взаимоотношениях человека и животных – воспитание добрых чувств и бережного отношения к животным. Виды текстов: художественный и научно-познавательный, их сравнение. Характеристика героя: описание его внешности,</p>	<p>Слушание произведений о животных. Например, произведения Чарушина «Про Томку», В.В. Бианки «Лис и Мышонок» и другие. Беседа по выявлению понимания прослушанного произведения, ответы на вопросы о впечатлении от произведения. Самостоятельное чтение произведений о животных, различение прозаического и стихотворного текстов. Учебный диалог по обсуждению прочитанного произведения: определение темы и</p>	<p>https://media.prosv.ru/ https://resh.edu.ru/</p>

		<p>действий. Осознание нравственно-этических понятий: любовь и забота о животных</p>	<p>главной мысли, осознание нравственно-этического содержания произведения (любовь и забота о братьях наших меньших, бережное отношение к природе). Работа с текстом: нахождение в тексте слов, характеризующих героя (внешность, поступки) в произведениях разных авторов: Например, Н. И. Сладков. «Лисица и Ёж», М. М. Пришвин. «Ёж». Упражнение на восстановление последовательности событий в произведении: чтение по частям, придумывание заголовка к каждой части, составление плана (под руководством учителя). Пересказ (устно) содержания произведения с соблюдением последовательности событий с опорой на ключевые слова. Работа с текстом произведения: характеристика героев. Задание на сравнение художественного и научно-познавательного текстов: сходство и различия, цель создания, формулировка вопросов к фактическому содержанию текста. Обращение к справочной литературе для расширения своих знаний и получения дополнительной информации о животных. Составление высказывания (не менее</p>	
--	--	--	---	--

			<p>3 предложений) о своём отношении к животным, природе, сочинение рассказа о любимом питомце (собаке, кошке) с использованием рисунков.</p> <p>Работа в парах: сравнение предложенных произведений по автору, теме, главной мысли, заполнение таблицы.</p> <p>Проверка своей работы и оценка своей деятельности (по предложенным критериям).</p> <table border="1"> <thead> <tr> <th>Фамилия автора</th> <th>Заголовок</th> <th>Жанр</th> <th>Тема</th> <th>Герои</th> </tr> </thead> <tbody> <tr> <td></td> <td></td> <td></td> <td></td> <td></td> </tr> </tbody> </table> <p>Интерпретация произведения в творческой деятельности: инсценирование отдельных эпизодов, отрывков из произведений о животных. Составление выставки книг по изучаемой теме.</p>	Фамилия автора	Заголовок	Жанр	Тема	Герои						
Фамилия автора	Заголовок	Жанр	Тема	Герои										
6	Произведения о маме 3ч	<p>Восприятие и самостоятельное чтение разножанровых произведений о маме (на примере произведений Е.А. Благиной, А.Л. Барто, А.В. Митяева).</p> <p>Осознание нравственно-этических понятий: чувство любви как привязанность одного человека к другому (матери к ребёнку, детей к матери,</p>	<p>Беседа по выявлению понимания прослушанного/прочитанного произведения, ответы на вопросы о впечатлении от произведения, понимание идеи произведения: любовь к своей семье, родным, Родине – самое дорогое и важное чувство в жизни человека. Например, слушание и чтение произведений Е.А. Благиной «Посидим в тишине», А.Л. Барто «Мама», А. В. Митяева «За что я люблю маму». Работа с текстом произведения:</p>	<p>https://media.prosv.ru/</p> <p>https://resh.edu.ru/</p>										

		<p>близким), проявление любви и заботы о родных людях</p>	<p>поиск и анализ ключевых слов, определяющих главную мысль произведения, объяснение заголовка Беседа на тему «Моя мама», передача своих впечатлений от прочитанного произведения в высказывании (не менее 3 предложений) или в рисунке. Задание на сравнение произведений на одну тему разных авторов: прозаическое или стихотворное, жанр (рассказ, стихотворение). Выразительное чтение стихотворений с опорой на интонационный рисунок.</p>	
7	<p>Фольклорные и авторские произведения о чудесах и фантазии 4ч</p>	<p>Способность автора произведения замечать чудесное в каждом жизненном проявлении, необычное в обыкновенных явлениях окружающего мира. Сочетание в произведении реалистических событий с необычными, сказочными, фантастическими</p>	<p>Упражнение в чтении стихотворных произведений о чудесах и превращении, словесной игре и фантазии. Например, В. В. Лунин. «Я видела чудо», Р. С. Сеф. «Чудо», Б. В. Заходер. «Моя вообразия», Ю. П. Мориц. «Сто фантазий» и другие. Работа с текстом произведения: выделение ключевых слов, которые определяют необычность, сказочность событий произведения, нахождение созвучных слов (рифм), наблюдение за ритмом стихотворного текста, составление интонационного рисунка с опорой на</p>	<p>https://media.prosv.ru/ https://resh.edu.ru/</p>


			<p>знаки препинания, объяснение значения слова с использованием словаря.</p> <p>Беседа на тему «О каком чуде ты мечтаешь», передача своих впечатлений от прочитанного произведения в высказывании (не менее 3 предложений) или в рисунке.</p> <p>Задание на сравнение произведений на одну тему разных авторов: прозаическое или стихотворное, жанр (рассказ, стихотворение, сказка, загадка, скороговорка, потешка).</p> <p>Выразительное чтение стихотворений с опорой на интонационный рисунок.</p> <p>Задание на развитие творческого воображения: узнай зрительные образы, представленные в воображаемой ситуации (например, задание «Кто живёт в кляксах?», «Каких животных ты видишь в проплывающих облаках?»).</p> <p>Дифференцированная работа: определение фрагмента для устного словесного рисования, выделение слов, словосочетаний, отражающих содержание этого фрагмента</p>	
8	Библиографическая культура (работа с детской книгой) 1 ч	Представление о том, что книга – источник необходимых знаний. Обложка, оглавление, иллюстрации –	Экскурсия в библиотеку, нахождение книги по определённой теме. Участие в беседе: обсуждение важности чтения для развития и обучения,	https://media.prosv.ru/ https://resh.edu.ru/

		элементы ориентировки в книге. Умение использовать тематический каталог при выборе книг в библиотеке	использование изученных понятий в диалоге. Группировка книг по изученным разделам и темам. Поиск необходимой информации в словарях и справочниках об авторах изученных произведений. Рассказ о своих любимых книгах по предложенному алгоритму. Рекомендации по летнему чтению, оформление дневника читателя	
	Итого по разделу 40ч			
	Резервное время 12ч			
	Общее число часов по программе 132ч			

2 класс

№ п/п	Наименование разделов и тем учебного предмета и количество часов	Программное содержание	Характеристика деятельности обучающихся	Электронные учебно-методические материалы
1	Произведения о нашей Родине 6ч	Круг чтения: произведения о Родине (на примере стихотворений И.С. Никитина, Ф.П. Савинова, А.А. Прокофьева). Патриотическое звучание произведений о родном крае и природе. Отражение в произведениях нравственно-этических понятий: любовь к	Учебный диалог: определение учебной задачи изучения произведений данного раздела. Слушание стихотворных произведений, оценка своей эмоциональной реакции на прослушанное произведение, определение темы (не менее 3 стихотворений): стихотворения И. С. Никитина «Русь», Ф. П. Савинова «Родина», А. А. Прокофьева «Родина». Участие в учебном	http://school-russia.prosv.ru/info.aspx?ob_no=41637

		<p>Родине, родному краю, Отечеству. Анализ заголовка, соотнесение его с главной мыслью и идеей произведения. Отражение темы Родины в изобразительном искусстве (пейзажи И.И. Левитана, И.И. Шишкина, В.Д. Поленова и др.)</p>	<p>диалоге: выделение и обсуждение главной мысли произведения – любовь к Родине неотделима от любви к родной земле и её природе. Работа с текстом произведения: читать отдельные строфы, задание на поисковое чтение: ответы на вопросы. Например: в чём раскрывается истинная красота родной земли? Беседа на тему «Родина бывает разная, но у всех она одна... (З. Н. Александрова)», составление своего высказывания по содержанию произведения (не менее 5 предложений). Чтение вслух прозаических произведений по изучаемой теме. Распознавание прозаического и стихотворного произведений, сравнение произведений разных авторов на одну тему, заполнение таблицы, проверка результатов своей работы.</p> <table border="1" data-bbox="794 1451 1098 1491"> <thead> <tr> <th>Автор</th> <th>Заголовок</th> <th>Жанр</th> <th>Тема</th> </tr> </thead> <tbody> <tr> <td> </td> <td> </td> <td> </td> <td> </td> </tr> </tbody> </table> <p>Задания на поисковое выборочное чтение: например, объяснение понятий «Родина», «Русь», «Отечество» с подтверждением своего ответа примерами из текста, нахождение значения слов в словаре (Русь, Родина, родные, род, Отечество). Выразительное чтение наизусть стихотворений о Родине (одно по выбору). Составление устного</p>	Автор	Заголовок	Жанр	Тема					
Автор	Заголовок	Жанр	Тема									

			<p>рассказа по репродукциям картин художников (И. И. Левитан, И. И. Шишкин, В. Д. Поленов и др.). Представление выставки книг, прочитанных летом, рассказ «Любимая книга»</p>	
2	<p>Фольклор (устное народное творчество) 16ч</p>	<p>Произведения малых жанров фольклора (потешки, считалки, пословицы, скороговорки, небылицы, загадки). Шуточные фольклорные произведения, скороговорки, небылицы. Особенности скороговорок, их роль в речи. Игра со словом, «перевёртыш событий» как основа построения небылиц. Ритм и счёт – основные средства выразительности и построения считалки. Народные песни, их особенности. Загадка как жанр фольклора, тематические группы загадок. Сказка – выражение народной мудрости, нравственная идея фольклорных сказок. Особенности сказок разного</p>	<p>Работа со схемой «Малые жанры фольклора»: заполнение, подбор примеров (на материале изученного в 1 классе).</p>  <p>Участие в учебном диалоге: обсуждение значения пословицы, пословица как главная мысль произведения. Упражнение в чтении вслух целыми словами малых жанров фольклора: потешек, считалок, скороговорок, небылиц, загадок (по выбору). Групповая работа: чтение скороговорок с увеличением темпа, проведение конкурса «Лучший чтец скороговорок». Работа с текстом: анализ юмористических событий в небылицах, нахождение созвучных (рифмованных) слов. Упражнение в чтении народных песен с учётом их назначения (колыбельные – спокойно, медленно, чтобы убаюкать, хороводные – весело, радостно для передачи состояний разных явлений природы), выделение ключевых</p>	<p>https://resh.edu.ru/subject/lesson/5024/main/286169</p> <p>https://resh.edu.ru/subject/lesson/5025/main/286230/</p>

		<p>вида (о животных, бытовые, волшебные). Особенности сказок о животных: сказки народов России. Бытовая сказка: герои, место действия, особенности построения и языка. Диалог в сказке. Понятие о волшебной сказке (общее представление): наличие присказки, постоянные эпитеты, волшебные герои. Фольклорные произведения народов России: отражение в сказках народного быта и культуры</p>	<p>слов. Чтение загадок и объединение их по темам. Упражнение на распознавание отдельных малых жанров фольклора (потешка, пословица, загадка, считалка, небылица). Сочинение по аналогии небылиц, загадок, считалок. Чтение молча (про себя) небольших по объёму сказок о животных: например, «Зимовье зверей». Контроль восприятия произведения, прочитанного про себя: ответы на вопросы по фактическому содержанию текста. Сравнение сказок о животных народов России: тема, основная идея, герои. Слушание сказок, различение бытовой и волшебной сказки, характеристика особенностей каждой (на примере сказок: «Каша из топора», «У страха глаза велики», «Снегурочка»). Анализ структуры сказки: выделение присказки, нахождение завязки. Сравнение героев бытовых и волшебных сказок, нахождение и выразительное чтение диалогов. Работа с текстом сказок: определение последовательности событий, выделение опорных слов, составление плана произведения (номинативный).</p>	
--	--	--	---	--

			<p>Пересказ (устно) текста произведения подробно (с учётом всех сюжетных линий). Задание на поисковое выборочное чтение: нахождение в тексте сказки ациональных особенностей (например, имя героя, название жилища, предметов одежды и т. д.). Учебный диалог: обсуждение нравственно-этических понятий (о труде, дружбе, добре, семье) в фольклорных произведениях.</p> <p>Дифференцированная работа в группах: составление сценария народной сказки, определение фрагмента для чтения по ролям, освоение ролей для инсценирования, разучивание текста, представление отдельных эпизодов (драматизация) или всей сказки</p>	
3	Звуки и краски родной природы в разные времена года (осень) 8	Тема природы в разные времена года (осень) в произведениях литературы. Формирование эстетического восприятия явлений природы (звуки, краски осени). Использование средств выразительности при описании природы: сравнение и эпитет. Настроение, которое создаёт пейзажная	<p>Учебный диалог: знакомство с новым разделом, определение учебной задачи, обсуждение вопросов «О чём ты узнаешь?», «Чему ты будешь учиться?».</p> <p>Слушание стихотворных произведений: А. С. Пушкин. «Уж небо осенью дышало...», А. Н. Плещеев. «Осень», А. К. Толстой. «Осень. Обсыпается весь наш бедный сад», выражение своего отношения к пейзажной лирике.</p> <p>Обсуждение прослушанного произведения, ответ на вопрос: «Какое</p>	https://resh.edu.ru/subject/lesson/5027/stat/286352/

		<p>лирика (об осени). Отражение темы «Осенняя природа» в картинах художников (пейзаж): И.И. Левитана, В.Д. Поленова, А.И. Куинджи, И.И. Шишкина и др. и музыкальных произведениях композиторов</p>	<p>настроение вызывает произведение? Почему? С чем сравнивает поэт осенний лес?». Работа с текстом произведения: упражнение в нахождении сравнений и эпитетов, выделение в тексте слов, использованных в прямом и переносном значении, наблюдение за рифмой и ритмом стихотворения, объяснение образных слов и выражений, поиск значения слова по словарю. Выразительное чтение с интонационным выделением знаков препинания, с соблюдением орфоэпических и пунктуационных норм. Чтение про себя небольших по объёму прозаических произведений об осени, доступных для восприятия младшими школьниками: М. М. Пришвин. «Осеннее утро», Г. А. Скребицкий. «Четыре художника. Осень». Контроль восприятия произведения, прочитанного про себя: определение формы (прозаическое или стихотворное), ответы на вопросы по фактическому содержанию текста. Упражнение на сравнение произведений писателей на одну тему, определение понравившегося, объяснение своего выбора. Дифференцированное</p>	
--	--	--	--	--


			<p>задание: выборочный пересказ (устно) отдельного эпизода.</p> <p>Чтение наизусть стихотворения об осенней природе (1–2 по выбору).</p> <p>Рассматривание репродукций картин художников (например, В. Д. Поленова «Осень в Абрамцево», И. И. Левитана «Золотая осень»), составление устного рассказа-описания по репродукциям картин художников и/или на основе личного опыта с использованием средств выразительности: сравнений, эпитетов.</p> <p>Выбор книги для самостоятельного чтения с учётом рекомендательного списка произведений об осени.</p>	
4	Произведения о детях и дружбе 12 ч	Тема дружбы в художественном произведении (расширение круга чтения: произведения Н.Н. Носова, В.А. Осеевой В.В. Лунина и др.). Отражение в произведениях нравственно-этических понятий: дружба, терпение, уважение, помощь другу. Главная мысль произведения (идея). Герой произведения (введение понятия	Учебный диалог: знакомство с новым разделом, определение учебной задачи, обсуждение вопросов: «О чём ты узнаешь?», «Чему ты будешь учиться?». Чтение целыми словами без пропусков и перестановок, с постепенным переходом от чтения вслух к чтению про себя произведений о детях: А. Л. Барто. «Катя», Ю. И. Ермолаев. «Два пирожных», Е. А. Пермяк. «Две пословицы», Н. Н. Носов. «Заплатка», «На горке», В. В. Лунин. «Я и Вовка», В. А. Осеева. «Синие листья», Л.Н.	https://resh.edu.ru/subject/lesson/4259/start/286941/ https://resh.edu.ru/subject/lesson/5043/start/287009/ https://resh.edu.ru/subject/lesson/5041/start/304192/

		<p>«главный герой»), его характеристика (портрет), оценка поступков,</p>	<p>Толстой. «Филиппок», В.Ю. Драгунский. «Тайное становится явным». Учебный диалог: определение темы и главной мысли произведения, соотнесение главной мысли с пословицей, подбор пословиц к тексту. Работа с текстом произведения (изучающее и поисковое выборочное чтение): ответы на вопросы, характеристика героя, установление взаимосвязи между характером героя и его поступками, нахождение описания героя, оценка его поступков (с опорой на текст). Упражнение на сравнение героев одного произведения по предложенному алгоритму. Обсуждение авторской позиции, выражение своего отношения к героям с подтверждением примерами из текста. Работа в парах: определение последовательности событий в произведении, составление вопросного плана текста с выделением эпизодов, обсуждение результатов деятельности. Подробный пересказ (устно) содержания произведения. Упражнение в умении формулировать вопрос по фактическому содержанию прочитанного произведения. Работа в группах: сравнение</p>	
--	--	--	--	--

			<p>предложенных текстов художественных произведений (распознавание жанров), заполнение таблицы, проверка своего результата.</p> <table border="1"> <thead> <tr> <th>Автор</th> <th>Заголовок</th> <th>Жанр</th> <th>Тема</th> </tr> </thead> <tbody> <tr> <td></td> <td></td> <td></td> <td></td> </tr> </tbody> </table> <p>Дифференцированная работа: пересказ (устно) текста произведения от третьего лица. Проверочная работа: демонстрация начитанности и сформированности специальных читательских умений: соотнесение фамилий авторов с заголовками произведений, определение тем указанных произведений, различение жанров произведения, нахождение ошибки в предложенной последовательности событий одного из произведений, приведение примеров пословиц на определённую тему и другие задания. Проверка своей работы по предложенному образцу. Составление выставки книг писателей на тему о детях, о дружбе. Рассказ о главном герое прочитанного произведения по предложенному алгоритму</p>	Автор	Заголовок	Жанр	Тема					
Автор	Заголовок	Жанр	Тема									
5	Мир сказок 12ч	Расширение представлений о фольклорной (народной) и литературной (авторской)	<p>Учебный диалог: знакомство с новым разделом, определение учебной задачи, обсуждение вопросов: «О чём ты узнаешь?»,</p>	<p>https://resh.edu.ru/subject/lesson/4248/start/183163/</p>								

		<p>сказке: «бродячие» сюжеты. Определение фольклорной основы авторских сказок: сравнение сюжетов, героев, особенностей языка. Составление плана произведения: части текста, их главные темы. Иллюстрации, их значение в раскрытии содержания произведения</p>	<p>«Чему ты будешь учиться?». Упражнение в чтении целыми словами без пропусков и перестановок с постепенным переходом от чтения вслух к чтению про себя фольклорных и литературных сказок. Например, русская народная сказка «Золотая рыбка» и произведение А. С. Пушкина «Сказка о рыбаке и рыбке», русская народная сказка «Снегурочка» и произведение В. И. Даля «Девочка Снегурочка», народная сказка «Морозко» и сказка В.Ф. Одоевского «Мороз Иванович».</p> <p>Задание на сравнение фольклорной и литературной (авторской) сказки: нахождение признаков народной сказки, используемых в авторском произведении сказочного жанра.</p> <p>Учебный диалог: обсуждение ответов на вопросы учебника, приведение примеров из текста, установление сходств тем, героев, сюжетов, осознание понятия «бродячий» сюжет (без предъявления термина).</p> <p>Выполнение заданий при работе с текстом (изучающее и поисковое выборочное чтение): определение главной мысли сказки, соотнесение её с пословицей, характеристика героя, установление</p>	
--	--	--	---	--

			<p>взаимосвязи между характером героя и его поступками, описание характера героя, нахождение портрета героя. Работа с текстом произведения: определение последовательности событий в произведении, конструирование (моделирование) плана произведения: деление текста на смысловые части, определение эпизодов, выделение опорных слов для каждой части плана, озаглавливание части (формулировать вопрос или назывное предложение по каждой части текста).</p> <p>Упражнение на формулирование вопросов по фактическому содержанию прочитанного произведения.</p> <p>Пересказ (устно) содержания сказки выборочно.</p> <p>Упражнение на узнавание по иллюстрациям названия сказок.</p> <p>Работа в группах: выбор сказки, определение эпизода, распределение ролей, инсценирование отдельных частей произведения.</p> <p>Работа с книгами по теме «Сказки»: выбирать, называть, представлять книги с народными и авторскими сказками.</p> <p>Чтение книг с авторскими сказками: работа с предисловием, аннотацией, оглавлением,</p>	
--	--	--	--	--

			<p>составление выставки книг по изучаемой теме. Работа со схемой: распознавание сказок (фольклорные и авторские), приведение примеров.</p>  <pre> graph TD A[Сказки] --> B[Фольклорные (народные)] A --> C[Литературные (авторские)] B --> D[Волшебные] B --> E[Бытовые] B --> F[О животных] </pre> <p>Поиск информации: получение дополнительной информации об авторах литературных сказок, представление своего сообщения в классе.</p>	
6	Звуки и краски родной природы в разные времена года (зима) 12	<p>Тема природы в разные времена года (зима) в произведениях литературы. Формирование эстетического восприятия явлений природы (звуки, краски зимы). Использование средств выразительности при описании природы: сравнение и эпитет. Настроение, которое создаёт пейзажная лирика (о зиме). Отражение темы «Природа зимой» в картинах художников (пейзаж): И.И. Левитана, В.Д. Поленова, А.И. Куинджи, И.И. Шишкина и музыкальных произведениях композиторов</p>	<p>Учебный диалог: знакомство с новым разделом, определение учебной задачи, обсуждение вопросов: «О чём ты узнаешь?», «Чему ты будешь учиться?». Слушание стихотворных произведений о зимней природе: А. С. Пушкин. «Вот север, тучи нагоня...», С. А. Есенин. «Поёт зима – аукает...», Ф. И. Тютчев. «Чародейкою Зимою...», обсуждение эмоционального состояния при восприятии описанных картин природы. Чтение про себя небольших по объёму прозаических произведений о зиме, доступных для восприятия младшими школьниками. Например, И. С. Соколов-Микитов. «Зима в лесу». Контроль восприятия произведения, прочитанного про себя: ответы на вопросы по фактическому содержанию текста.</p>	<p>https://resh.edu.ru/subject/lesson/4254/start/142020/ https://resh.edu.ru/subject/lesson/5069/start/198994/</p>

			<p>Работа с текстом произведения: сравнение описаний зимней природы в стихотворных и повествовательных текстах, объяснение образных слов и выражений, работа со словарём: поиск значения незнакомых слов, нахождение в тексте сравнений и эпитетов, приведение примеров использования слов в прямом и переносном значении, определение особенностей стихотворного произведения (ритм, рифма).</p> <p>Чтение наизусть с интонационным выделением знаков препинания, с соблюдением орфоэпических и пунктуационных норм стихотворения о зимней природе (1–2 по выбору).</p> <p>Чтение произведений новогодней тематики, сравнение произведений писателей на одну тему, выбор понравившегося, объяснение своего выбора. Рассматривание репродукций картин художников (И. И. Шишкин, А. М. Васнецов, И. Грабарь и др.), составление рассказа-описания на тему «Какие картины зимней природы мне нравятся?».</p> <p>Работа в группе: распределение обязанностей, выбор произведений для инсценирования и рассказывания наизусть, проведение новогоднего</p>	
--	--	--	---	--

			праздника в классе	
7	Произведения о братьях наших меньших 18ч	Жанровое многообразие произведений о животных (песни, загадки, сказки, басни, рассказы, стихотворения). Дружба людей и животных – тема литературы (произведения Е.И. Чарушина, В.В. Бианки, С.В. Михалкова, Б.С. Житкова, М.М. Пришвина и др.). Отражение образов животных в фольклоре (русские народные песни, загадки, сказки). Герои стихотворных и прозаических произведений о животных. Описание животных в художественном и научнопознавательном тексте. Нравственноэтические понятия: отношение человека к животным (любовьпрослушанному (прочитанному) тексту. Работа с текстом произведения: определение последовательности событий в произведении, составление или	Учебный диалог: знакомство с новым разделом, определение учебной задачи, обсуждение вопросов: «О чём ты узнаешь?», «Чему ты будешь учиться?». Слушание художественных произведений о животных и оценка своего эмоционального состояния при восприятии произведения. Например, стихотворение С. В. Михалкова «Мой щенок». Учебный диалог: обсуждение прослушанного произведения, ответ на вопрос: «Какова главная мысль произведения? Как автор описывает отношения людей и животных?», осознание идеи произведения о животных: забота о животных требует ответственности, человек должен с заботой относиться к природе. Упражнение в чтении целыми словами без пропусков и перестановок, с постепенным переходом от чтения вслух к чтению про себя произведений о животных: В. В. Бианки. «Музыкант», Е. И. Чарушин. «Страшный рассказ», М. М. Пришвин. «Ребята и утята», Б. С. Житков. «Храбрый утёнок». Работа с текстом произведения: определение темы и главной мысли	https://resh.edu.ru/subject/lesson/5040/start/286847/

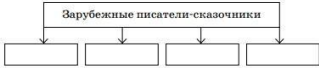
		<p>дополнение плана по данному началу. и забота). Особенности басни как жанра литературы, прозаические и стихотворные басни (на примере произведений И.А. Крылова, Л.Н. Толстого). Мораль басни как нравственный урок (поучение). Знакомство с художниками иллюстраторами, анималистами (без использования термина): Е.И. Чарушин, В.В. Бианки</p>	<p>произведения, ответы на вопросы, использование поискового выборочного вида чтения, нахождение портрета героя, средств изображения героев и выражения их чувств, объяснение отношения автора к героям, поступкам. Задание на сравнение описания героя-животного в художественном и научно-познавательном тексте: сходство и различия, определение цели сообщения. Работа в парах: зададим друг другу вопросы по Пересказ (устно) текста произведения от лица героя. Знакомство с новым литературным жанром, чтение вслух басен И. А. Крылова «Лебедь, Щука и Рак», Л. Н. Толстого «Лев и мышь», сравнение формы: прозаическая или стихотворная. Учебный диалог: обсуждение героев, сюжета басни, нахождение морали (поучения). Задания на распознавание отдельных жанров художественной литературы (рассказы, басни, стихотворения, литературные сказки), сравнение произведений писателей на одну тему: называть понравившееся, объяснять свой выбор (составление высказывания из не менее 4 предложений). Работа в группе: разыгрывание небольших диалогов с выражением настроения</p>	
--	--	---	---	--

			<p>героев. Создание небольших историй с героями прочитанных произведений (воображаемая ситуация).</p> <p>Проверочная работа: демонстрация начитанности и сформированности специальных читательских умений: выполнение проверочных заданий, проверка и оценка своей работы по предложенным критериям. Составление выставки книг писателей на тему о животных, рассказ о своей любимой книге по предложенному алгоритму. Творческая работа: составление сказки или рассказа с героем животным по аналогии. Например, сказочная история о лисе, ёжике. Поиск в справочной литературе дополнительной информации о художниках-иллюстраторах: В. И. Чарушине, В. В. Бианки.</p> <p>Дифференцированная работа в группе: выполнение коллективного проекта «Книжка-самоделка «Животные – герои произведений», представление его в классе</p>	
8	Звуки и краски родной природы в разные времена года (весна и лето) 18ч	Тема природы в разные времена года (весна, лето) в произведениях литературы. Формирование эстетического	<p>Учебный диалог: знакомство с новым разделом, определение учебной задачи, обсуждение вопросов: «О чём ты узнаешь?», «Чему ты будешь учиться?».</p>	https://resh.edu.ru/subject/lesson/5061/start/300087/

		<p>восприятия явлений природы (звуки, краски весны, лета). Использование средств выразительности при описании природы: сравнение и эпитет. Настроение, которое создаёт пейзажная лирика (о весне и лете). Отражение тем «Весенняя природа», «Летняя природа» в картинах художников (пейзаж): И.И. Левитана, В.Д. Поленова, А.И. Куинджи, И.И. Шишкина и музыкальных произведениях композиторов</p>	<p>Слушание стихотворных произведений: Ф. И. Тютчев. «Зима не даром злится...» И.З. Суриков. «Лето», выражение своего отношения к пейзажной лирике. Обсуждение прослушанного произведения: ответ на вопрос: «Какое настроение вызывает произведение? Почему? Каковы звуки весеннего леса?». Работа с текстом произведения: различение прозаического и стихотворного произведений, упражнение в нахождении сравнений и эпитетов, выделение в тексте слов, использованных в прямом и переносном значении, наблюдение за рифмой и ритмом стихотворения, нахождение образных слов и выражений, работа со словарём.</p>	
9	Произведения о близких, о семье 13ч	<p>Тема семьи, детства, взаимоотношений взрослых и детей в творчестве писателей и фольклорных произведениях. Отражение нравственных семейных ценностей в произведениях о семье: любовь и сопереживание, уважение и внимание к старшему поколению, радость общения</p>	<p>Учебный диалог: знакомство с новым разделом, определение учебной задачи, обсуждение вопросов: «О чём ты узнаешь?», «Чему ты будешь учиться?». Чтение целыми словами без пропусков и перестановок, постепенно переходя от чтения вслух к чтению про себя произведений о детях: Л. Н. Толстой. «Отец и сыновья», В. А. Осеева. «Сыновья» и другие. Работа с текстом произведения: определение темы и главной мысли</p>	<p>https://resh.edu.ru/subject/lesson/5070/main/187434/</p>

		<p>и защищённость в семье. Международный женский день, День Победы – темы художественных произведений войны</p>	<p>произведения, соотнесение главной мысли с пословицей, ответы на вопросы, используя изучающее и поисковое выборочное чтение. Характеристика героя: установление взаимосвязи между характером героя и его поступками, поиск описания героя, оценка его поступков, нахождение в тексте средств изображения героев и выражения их чувств, сравнение героев одного произведения по предложенному алгоритму.</p> <p>Чтение народных колыбельных песен и авторских произведений, их сравнение. Например, А. Н. Плещеев. «Песня матери». Работа в парах: определение последовательности событий в произведении, составление вопросного плана текста с выделением эпизодов, обсуждение результатов деятельности.</p> <p>Подробный пересказ (устно) содержания произведения.</p> <p>Упражнение в умении формулировать вопрос по фактическому содержанию прочитанного произведения.</p> <p>Работа с таблицей: сравнение текстов художественных произведений (распознавание жанров) и заполнение таблицы.</p> <table border="1" data-bbox="794 1928 1134 1973"> <thead> <tr> <th>Автор</th> <th>Заголовок</th> <th>Жанр</th> <th>Тема</th> </tr> </thead> <tbody> <tr> <td> </td> <td> </td> <td> </td> <td> </td> </tr> </tbody> </table> <p>Слушание и чтение произведений о Великой</p>	Автор	Заголовок	Жанр	Тема					
Автор	Заголовок	Жанр	Тема									

			<p>Отечественной войне: С. В. Михалков. «Быль для детей», С. А. Баруздин. «Салют», обсуждение авторской позиции, выражение своего отношения к героям с подтверждением примерами из текста. Составление выставки книг писателей на тему о детях, о дружбе, рассказ о героях прочитанных произведений по предложенному алгоритму.</p> <p>Работа в группах: составление сценария праздников «8 Марта», «9 Мая»: чтение наизусть произведений, исполнение песен, слушание музыки, посвящённой праздникам.</p> <p>Дифференцированная работа: подготовка сообщения о своих родных – участниках Великой Отечественной войны</p>	
10	Зарубежная литература 11ч	<p>Литературная (авторская) сказка: зарубежные писатели-сказочники (Ш. Перро, Х.-К. Андерсен). Характеристика авторской сказки: герои, особенности построения и языка. Сходство тем и сюжетов сказок разных народов. Составление плана художественного произведения: о произведении: части текста, их</p>	<p>Учебный диалог: знакомство с новым разделом, определение учебной задачи, обсуждение вопросов: «О чём ты узнаешь?», «Чему ты будешь учиться?». Упражнение в чтении произведений зарубежных писателей: Ш. Перро. «Кот в сапогах», Х.-К. Андерсен. «Пятеро из одного стручка». Характеристика героя: установление взаимосвязи между характером героя и его поступками, описание характера героя, нахождение портрета героя.</p>	<p>https://resh.edu.ru/subject/lesson/4267/start/287200/</p>

		<p>главные темы. Иллюстрации, их значение в раскрытии содержания произведения</p>	<p>Работа с текстом произведения: определение последовательности событий в произведении, конструирование (моделирование) плана произведения: деление текста на смысловые части, определение эпизодов, выделение опорных слов для каждой части плана, озаглавливание части (формулировать вопрос или назывное предложение по каждой части текста).</p> <p>Упражнение на формулирование вопросов по фактическому содержанию прочитанного произведения.</p> <p>Пересказ (устно) содержания сказки выборочно.</p> <p>Упражнение на узнавание по иллюстрациям названия сказок.</p> <p>Работа в группах: выбор сказки, определение эпизода, распределение ролей, инсценирование отдельных частей произведения. Работа со схемой: обобщение информации о писателях-сказочниках, работа со схемой.</p>  <pre> graph TD A[Зарубежные писатели-сказочники] --> B[] A --> C[] A --> D[] A --> E[] </pre> <p>Составление выставки книг на тему «Зарубежные писатели».</p> <p>Ролевая игра: выполнение роли экскурсовода по выставке книг писателей-сказочников (рассказывание о книгах</p>	
--	--	---	--	--

			изучаемой тематики)	
11	Библиографическая культура (работа с детской книгой и справочной литературой) 2ч	Книга как источник необходимых знаний. Элементы книги: содержание или оглавление, аннотация, иллюстрация. Выбор книг на основе рекомендательного списка, тематические картотеки библиотеки. Книга учебная, художественная, справочная	Экскурсия в библиотеку, ориентировка в пространстве школьной библиотеки, работа с тематическим каталогом. Беседа с библиотекарем на тему важности чтения для обучения и развития. Выбор книги с учётом рекомендательного списка, по тематическому каталогу в библиотеке. Сравнение книг по теме, автору, заголовку, ориентировка в содержании книги/учебника по оглавлению, аннотации, предисловию, условным обозначениям. Рассказ о прочитанной книге с использованием изученных понятий. Составление списка прочитанных книг. Группировка книг по изученным разделам и темам. Поиск необходимой информации в словарях и справочниках об авторах изученных произведений. Рассказ о своих любимых книгах по предложенному алгоритму. Рекомендации по летнему чтению, оформление дневника читателя	http://www.gramota.ru/slovari/
	Резервное время 8ч			
	Общее число часов по программе 136ч			

3 класс

Наименование разделов и тем учебного предмета и	Программное содержание	Характеристика деятельности обучающихся	Электронные учебно-методические материалы
---	------------------------	---	---

	количество часов			
1	Произведения о Родине и её истории бч	<p>Любовь к Родине и её история – важные темы произведений литературы.</p> <p>Чувство любви к Родине, сопричастность к прошлому и настоящему своей страны и родного края – главные идеи, нравственные ценности, выраженные в произведениях о Родине. Образ Родины в стихотворных и прозаических произведениях писателей и поэтов XIX и XX веков. Осознание нравственно-этических понятий: любовь к родной стороне, малой родине, гордость за красоту и величие своей Отчизны. Роль и особенности заголовка произведения. Репродукции картин как иллюстрации к произведениям о Родине. Использование средств выразительности при чтении вслух: интонация, темп, ритм, логические ударения</p>	<p>Учебный диалог: работа с названием темы/раздела: прогнозирование содержания произведений в этом разделе, установление мотива изучения.</p> <p>Восприятие на слух поэтических и прозаических произведений, понимание их фактического содержания и ответы на вопросы по содержанию текста, осознание нравственно-этических понятий: любовь к родной стране и земле – на примере произведений о Родине.</p> <p>Например, К. Д. Ушинский. «Наше отечество», М. М. Пришвин. «Моя Родина», С. А. Васильев. «Россия» (в сокращении), Н.П. Кончаловская. «Наша древняя столица» (отрывки).</p> <p>Учебный диалог: обсуждение вопроса «С чего начинается Родина?», объяснение своей позиции, сравнение произведений, относящихся к одной теме, но разным жанрам.</p> <p>Работа с текстом произведения: анализ заголовка, определение темы, выделение главной мысли, осознание идеи текста, нахождение доказательства отражения мыслей и чувств автора.</p> <p>Упражнение в выразительном чтении, соблюдение интонационного рисунка (пауз, темпа, ритма, логических ударений) в</p>	<p>https://uchi.ru/</p> <p>https://resh.edu.ru/</p> <p>-</p> <p>https://media.prosv.ru/</p>

			<p>соответствии с особенностями текста для передачи эмоционального настроения произведения.</p> <p>Наблюдение и рассматривание иллюстраций и репродукций картин, соотнесение их сюжета с соответствующими фрагментами текста: озаглавливание.</p> <p>Обсуждение вопросов, например: «Какие слова из произведения подходят для описания картины?», «Какие слова могли бы стать названием картины?».</p> <p>Составление рассказа-описания по иллюстрации или картине: пейзажи А. А. Рылова, И. И. Левитана, И. И. Шишкина, В. Д. Поленова (по выбору).</p> <p>Чтение наизусть стихотворения о Родине.</p> <p>Составление выставки книг на тему Родины и её истории</p>	
2	Фольклор (устное народное творчество) 16ч	<p>Расширение знаний о малых жанрах фольклора (пословицы, потешки, считалки, представлений о народной песне. Чувства, которые рождают песни, темы песен. Описание картин природы как способ рассказать в песне о родной земле. Былина как народный песенный сказ о важном историческом событии. Фольклорные</p>	<p>Учебный диалог: работа с названием темы/раздела: прогнозирование содержания, установление мотива изучения.</p> <p>«Чтение» информации, представленной в схематическом виде, объяснение значения слова и сказочных событий в народных произведениях, определение фольклорной основы литературной сказки. На примере сказки «Иван-царевич и серый волк».</p> <p>Учебный диалог: осознание нравственно-этических норм: смелость, храбрость,</p>	<p>https://uchi.ru/</p> <p>https://resh.edu.ru/</p> <p>https://media.prosv.ru/</p>

		<p>особенности жанра былин: язык (напевность исполнения, выразительность), характеристика главного героя (где жил, чем занимался, какими качествами обладал). Характеристика былин как героического песенного сказа, их особенности (тема, язык). Язык былин, устаревшие слова, их место в былине и представление в современной лексике. Репродукции картин как иллюстрации к эпизодам фольклорного произведения</p>	<p>доброта, трудолюбие, честность в народных и литературных (авторских) произведениях, нахождение особенностей сказок, определение их вида (бытовая, о животных, волшебная). Наблюдение за особенностями построения волшебной сказки (зачин, троекратные повторы, концовка), выделение смысловых частей сказки в соответствии с сюжетом, определение последовательности событий в произведении. Работа с текстом произведения: составление характеристики героя (описание внешнего вида, поступков, языка) с приведением примеров из текста, нахождение языковых особенностей народных произведений (лексика, сказочные выражения), составление номинативного плана текста, используя назывные предложения. Упражнение в составлении вопросов к произведению. Пересказ (устно) содержания подробно. Работа с иллюстрациями и картинами: рассматривание репродукций картин И. Я. Билибина, В. М. Васнецова, нахождение соответствующего эпизода к картинам художников, составление устного рассказа-описания. Творческая работа: сочинение сказки по аналогии с прочитанными/прослуша</p>	
--	--	--	--	--

			<p>нными произведениями.</p> <p>Работа в группе: составление сценария сказки, распределение ролей, подготовка декораций и костюмов (масок), инсценирование.</p> <p>Дифференцированная работа: подготовка мини-проекта «По дорогам сказок»: выбрать книгу с народными сказками, прочитать понравившееся произведение и подготовить о нём рассказ: определить вид сказки, охарактеризовать героя, перечислить события, проиллюстрировать и пересказать один из эпизодов, объяснить, чему учит произведение, почему оно понравилось.</p> <p>Обсуждение перед чтением истории создания народных песен, особенность жанра – напевность, настроение, которое создаёт произведение.</p> <p>Самостоятельная работа: чтение про себя народных песен, определение темы, формулирование главной мысли, поиск ключевых слов, составление интонационного рисунка.</p> <p>Сравнение произведений устного народного творчества (песни) и авторские произведения: тема, настроение, описание природы. картина. Например, картина В. М. Васнецова «Богатырский скак».</p> <p>Выразительное чтение отрывка из былины (темп, интонация песенного рассказа).</p> <p>Проверочная работа по итогам изученного</p>	
--	--	--	---	--

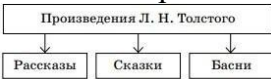
			<p>раздела: демонстрация начитанности и сформированности специальных читательских умений: соотнесение фамилий авторов с заголовками произведений, определение тем указанных произведений, различение жанров произведений, нахождение ошибки в предложенной последовательности событий одного из произведений, приведение примеров пословиц на определённую тему и другие задания.</p> <p>Проверка своей работы по предложенному образцу. Составление выставки книг на тему «Устное народное творчество народов России», написание краткого отзыва о самостоятельно прочитанном произведении по заданному образцу</p>	
3	Творчество И.А. Крылова 4ч	<p>Басня – произведение поучение, которое помогает увидеть свои и чужие недостатки.</p> <p>Иносказание в баснях И.А. Крылов – великий русский баснописец. Басни И.А. Крылова: назначение, темы и герои, особенности языка. Явная и скрытая мораль басен.</p> <p>Использование крылатых выражений в речи</p>	<p>Учебный диалог: работа с названием темы/раздела: прогнозирование содержания, установление мотива изучения и цели чтения, ответ на вопрос: «На какой вопрос хочу получить ответ, читая произведение?».</p> <p>Слушание и чтение басен И. А. Крылова «Мартышка и Очки», «Ворона и Лисица», «Лисица и Виноград», подготовка ответа на вопрос «Какое качество высмеивает автор?»</p> <p>Обсуждение сюжета басни, осознание нравственно-этических</p>	<p>https://uchi.ru/</p> <p>https://resh.edu.ru/</p> <p>https://media.prosv.ru/</p>

			<p>понятий: лесть, похвала, глупость. Работаем с текстом произведения: характеристика героя (положительный или отрицательный), поиск в тексте морали (поучения) и крылатых выражений. Работа в парах: сравнение прочитанных басен: тема, герои, мораль.</p> <p>Игра «Вспомни и назови»: поиск басен по названным героям.</p> <p>Дифференцированная работа: знакомство с историей возникновения басен, чтение басен Эзопа (например, «Лисица и виноград», «Ворон и лисица»), работа с таблицей.</p> <table border="1" data-bbox="810 943 1109 981"> <thead> <tr> <th>Автор</th> <th>Заголовок</th> <th>Герои</th> <th>Мораль</th> <th>Форма записи</th> </tr> </thead> <tbody> <tr> <td> </td> <td> </td> <td> </td> <td> </td> <td> </td> </tr> </tbody> </table> <p>Работа в группе: разыгрывание небольших диалогов с выражением настроения героев, инсценирование басен.</p> <p>Поиск справочной дополнительной информации о баснописцах, составление выставки их книг</p>	Автор	Заголовок	Герои	Мораль	Форма записи						
Автор	Заголовок	Герои	Мораль	Форма записи										
4	Творчество А.С. Пушкина 9ч	<p>А.С. Пушкин – великий русский поэт. Лирические произведения А.С. Пушкина: средства художественной выразительности (сравнение, эпитет); рифма, ритм.</p> <p>Литературные сказки А.С. Пушкина в стихах: «Сказка о царе Салтане, о сыне его славном и могучем богатыре князе Гвидоне Салтановиче и о прекрасной</p>	<p>Учебный диалог: работа с названием темы/раздела: прогнозирование содержания, установление мотива изучения и цели чтения, ответ на вопрос: «На какой вопрос хочу получить ответ, читая произведение?»</p> <p>Слушание стихотворных произведений</p>	<p>https://uchi.ru/</p> <p>https://resh.edu.ru/</p> <p>https://media.prosv.ru/</p>										

		царевне Лебеди» – нравственный смысл произведения, структура сказочного текста, особенности сюжета, приём повтора как основа изменения сюжета. Связь пушкинских сказок с фольклорными. Положительные		
5	Картины природы в произведениях поэтов и писателей XIX века 8ч	Лирические произведения как способ передачи чувств людей, автора. Картины природы в лирических произведениях поэтов XIX века: Ф.И. Тютчев, А.А. Фет, А.Н. Майков, Н. А. Некрасов. Чувства, вызываемые лирическими произведениями. Средства выразительности в произведениях лирики: эпитеты, синонимы, антонимы, сравнения. Звукопись, её выразительное значение. Олицетворение как одно из средств выразительности лирического произведения. Живописные полотна как иллюстрация к лирическому произведению: пейзаж. Сравнение средств создания	Учебный диалог: работа с названием темы/раздела: прогнозирование содержания, установление мотива изучения и цели чтения, ответ на вопрос: «На какой вопрос хочу получить ответ, читая произведение?» Слушание лирических произведений, обсуждение эмоционального состояния при восприятии описанных картин природы, ответ на вопрос «Какое чувство создаёт произведение? Почему?». На примере стихотворений Ф. И. Тютчева «Есть в осени первоначальной...», А. А. Фета «Мама! Глянь-ка из окошка...», «Кот поёт, глаза прищуря...», А.Н. Майкова «Осень», Н. А. Некрасова «Железная дорога (отрывок)». Учебный диалог: обсуждение отличия лирического произведения от прозаического. Работа с текстом произведения: упражнение в нахождении сравнений и эпитетов, выделение в	https://uchi.ru/ https://resh.edu.ru/ https://media.prosv.ru/

		<p>пейзажа в текстеописании (эпитеты, сравнения, олицетворения), в изобразительном искусстве (цвет, композиция), в произведениях музыкального искусства (тон, темп, мелодия)</p>	<p>тексте слов, использованных в прямом и переносном значении, наблюдение за рифмой и ритмом стихотворения, нахождение образных слов и выражений, поиск значения незнакомого слова в словаре, поиск олицетворения, характеристика звукописи, определение вида строф.</p> <p>Работа в парах: сравнение лирических произведений по теме, созданию настроения, подбор синонимов к заданным словам, анализ поэтических выражений и обоснование выбора автора.</p> <p>Рассматривание репродукций картин и подбор к ним соответствующих стихотворных строк. Например, картины К. Ф. Юона «Мартовское солнце», И. И. Шишкина «Зима в лесу», «Дождь в дубовом лесу». Выразительное чтение вслух и наизусть с сохранением интонационного рисунка произведения.</p> <p>Дифференцированная работа: восстановление «деформированного» поэтического текста.</p> <p>Работа в группах: сопоставление репродукций картин, лирических и музыкальных произведений по средствам выразительности. Например, картина И. И. Шишкина «На севере диком» и стихотворение</p>	
--	--	--	---	--

			<p>М. Ю. Лермонтова «На севере диком стоит одиноко...».</p> <p>Творческое задание: воссоздание в воображении описанных в стихотворении картин. Составление выставки книг на тему «Картины природы в произведениях поэтов XIX века»</p>	
6	<p>Творчество Л.Н. Толстого 10ч</p>	<p>Жанровое многообразие произведений Л.Н. Толстого: сказки, рассказы, басни, быль. Рассказ как повествование: связь содержания с реальным событием. Структурные части произведения (композиция): начало, завязка действия, кульминация, развязка. Эпизод как часть рассказа. Различные виды плана. Сюжет рассказа: основные события, главные герои, различение рассказчика и автора произведения. Художественные особенности текста: описания, текстурассуждения</p>	<p>Учебный диалог: работа с названием темы/раздела: прогнозирование содержания, установление мотива изучения и цели чтения, ответ на вопрос: «На какой вопрос хочу получить ответ, читая произведение?». Слушание и чтение произведений Л. Н. Толстого: «Акула», «Лебеди», «Зайцы», «Прыжок» и другие. Обсуждение темы и главной мысли произведений, определение признаков жанра (литературная сказка, рассказ, басня), характеристика героев с использованием текста. Анализ сюжета рассказа: определение последовательности событий, формулирование вопросов по основным событиям сюжета, восстановление нарушенной последовательности событий, нахождение в тексте заданного эпизода, составление цитатного плана текста с выделением отдельных эпизодов, смысловых частей. Работа с композицией</p>	<p>https://uchi.ru/</p> <p>https://resh.edu.ru/</p> <p>https://media.prosv.ru/</p>

			<p>произведения: определение завязки, кульминации, развязки. Пересказ содержания произведения, используя разные типы речи (повествование, описание, рассуждение) с учётом специфики художественного, научно-познавательного и учебного текстов. Работа в парах: сравнение рассказов (художественный и научно-познавательный), тема, главная мысль, события, герои. Работа со схемой: «чтение» информации, представленной в схематическом виде, обобщение представлений о произведениях Л. Н. Толстого, выполнение задания «Вспомните и назовите произведения».</p>  <pre> graph TD A[Произведения Л. Н. Толстого] --> B[Рассказы] A --> C[Сказки] A --> D[Басни] </pre> <p>Проверочная работа по итогам изученного раздела: демонстрация начитанности и сформированности специальных читательских умений. Проверка и оценка своей работы по предложенным критериям. Дифференцированная работа: составление устного или письменного высказывания (не менее 8 предложений) на тему «Моё любимое произведение Л. Н. Толстого». Составление выставки на тему «Книги Л. Н. Толстого»</p>	
7	Литературная сказка 9ч	Литературная сказка русских писателей,	Учебный диалог: работа с названием темы/раздела: прогнозирование	https://uchi.ru/

		<p>расширение круга чтения на примере произведений В.М. Гаршина, М. Горького, И.С. Соколова - Микитова. Особенности авторских сказок (сюжет, язык, герои). Составление аннотации</p>	<p>содержания, установление мотива изучения и цели чтения, ответ на вопрос: «На какой вопрос хочу получить ответ, читая произведение?». Слушание и чтение литературных сказок. Например, произведения И. С. Соколова-Микитова «Листопадничек», М. Горький «Случай с Евсейкой», В. М. Гаршина «Лягушка-путешественница». Работа с текстом произведения (характеристика героя): нахождение описания героя, определение взаимосвязи между поступками героев, сравнение героев по аналогии или по контрасту, оценка поступков героев. Учебный диалог: обсуждение отношения автора к героям, поступкам, описанным в сказках. Анализ сюжета рассказа: определение последовательности событий, формулирование вопросов по основным событиям сюжета, восстановление нарушенной последовательности событий, нахождение в тексте заданного эпизода, составление цитатного плана текста с выделением отдельных эпизодов, смысловых частей. Составление вопросного плана текста с выделением эпизодов, смысловых частей. Пересказ (устно)</p>	<p>https://resh.edu.ru/ https://media.prosv.ru/</p>
--	--	--	---	--

			<p>содержания произведения выборочно.</p> <p>Работа в парах: чтение диалогов по ролям.</p> <p>Выбор книги для самостоятельного чтения с учётом рекомендательного списка, написание аннотации к самостоятельно прочитанному произведению</p>	
8	<p>Картины природы в произведениях поэтов и писателей XX века 10ч</p>	<p>Картины природы в лирических и прозаических произведениях писателей XX века (расширение круга чтения на примере произведений И.А. Бунина, А.А. Блока, С.А. Есенина, А.П. Чехов, К.Г. Паустовского и др.). Чувства, вызываемые описанием природы (пейзажа) в художественном произведении. Средства художественной выразительности при описании пейзажа (расширение представления): эпитеты, олицетворения, синонимы, антонимы, сравнения, звукопись. Репродукция картины как иллюстрация к художественному произведению: пейзаж</p>	<p>Учебный диалог: работа с названием темы/раздела: прогнозирование содержания, установление мотива изучения и цели чтения, ответ на вопрос: «На какой вопрос хочу получить ответ, читая произведение?».</p> <p>Слушание художественных произведений, обсуждение эмоционального состояния при восприятии описанных картин природы (пейзажа), ответ на вопрос «Какое чувство создаёт произведение? Почему?». На примере произведений И. А. Бунина «Первый снег», А. А. Блока «Ворона», С. А. Есенина «Берёза».</p> <p>Учебный диалог: обсуждение отличия лирического произведения от эпического.</p> <p>Работа с текстом произведения: упражнение в нахождении сравнений и эпитетов, выделение в тексте слов, использованных в прямом и переносном значении, наблюдение за рифмой и</p>	<p>https://uchi.ru/</p> <p>https://resh.edu.ru/</p> <p>https://media.prosv.ru/</p>

			<p>ритмом стихотворения, нахождение образных слов и выражений, поиск значения незнакомого слова в словаре, поиск олицетворения, характеристика звукописи, определение вида строф.</p> <p>Работа в парах: сравнение лирических произведений по теме, созданию настроения, подбор синонимов к заданным словам, анализ поэтических выражений и обоснование выбора автора.</p> <p>Рассматривание репродукций картин и подбор к ним соответствующих стихотворных строк. Например, картины В. Д. Поленова «Первый снег», А. К. Саврасова «Зима», «Сосновый бор на берегу реки», И. Э. Грабаря «Зимнее утро», «Февральская лазурь», В. И. Сурикова «Взятие снежного городка» и др.</p> <p>Работа в парах: составление устного рассказа по иллюстрации (репродукции картины). Выразительное чтение вслух и наизусть с сохранением интонационного рисунка произведения.</p> <p>Творческое задание: воссоздание в воображении описанных в стихотворении картин.</p> <p>Дифференцированная работа: составление устного или письменного высказывания (не менее 8 предложений) на тему «Моё любимое произведение о природе».</p>	
--	--	--	---	--

			Составление выставки книг на тему «Природа в произведениях поэтов»	
9	Произведения о взаимоотношениях человека и животных 16ч	Человек и его отношения с животными: верность, преданность, забота и любовь (расширение круга чтения на примере произведений Д.Н. МаминаСибиряка, К.Г. Паустовского, М.М. Пришвина, Б.С. Житкова и др.). Особенности рассказа: тема, герои, реальность событий, композиция, объекты описания (портрет героя, описание интерьера)	Учебный диалог: обсуждение цели чтения, выбор формы чтения (вслух или про себя), удерживание учебной задачи и ответ на вопрос: «На какой вопрос хочу получить ответ, читая произведение?». Чтение вслух и про себя рассказов К. Г. Паустовского «Барсучий нос», «Кот-ворюга», Д. Н. Мамина-Сибиряка «Приёмьш», Б. С. Житкова «Про обезьянку» и других писателей и поэтов. восстановление нарушенной последовательности событий, нахождение в тексте заданного эпизода, составление вопросного плана текста с выделением отдельных эпизодов, смысловых частей. Работа с композицией произведения: определение завязки, развязки. Пересказ содержания произведения от лица героя с изменением лица рассказчика. Работа в парах: сравнение рассказов (тема, главная мысль, герои). Проверочная работа по итогам изученного раздела: демонстрация начитанности и сформированности специальных читательских умений. Проверка и оценка своей работы по предложенным критериям. Дифференцированная	https://uchi.ru/ https://resh.edu.ru/ https://media.prosv.ru/

			<p>работа: составление рассказа от имени одного из героев-животных.</p> <p>Составление выставки книг (тема дружбы человека и животного), рассказ о любимой книге на эту тему</p> <p>Обсуждение темы и главной мысли произведений (по выбору), определение признаков жанра (стихотворение, рассказ).</p> <p>Работа с текстом произведения: составление портретной характеристики персонажей с приведением примеров из текста, нахождение в тексте средства изображения героев и выражения их чувств, сравнение героев по их внешнему виду и поступкам, установление взаимосвязи между поступками, чувствами героев. Упражнение в составлении вопросов к произведению. Анализ сюжета рассказа: определение последовательности событий, формулирование вопросов по основным событиям сюжета,</p>	
1 0	Произведения о детях 18ч	<p>Дети – герои произведений: раскрытие тем «Разные детские судьбы», «Дети на войне». Отличие автора от героя и рассказчика. Герой художественного произведения: время и место проживания, особенности внешнего вида и</p>	<p>Учебный диалог: обсуждение цели чтения, выбор формы чтения (вслух или про себя), удерживание учебной задачи и ответ на вопрос: «На какой вопрос хочу получить ответ, читая произведение?», обсуждение событий из истории страны: жизнь крестьянских детей, нелёгкие судьбы детей в период войны.</p>	<p>https://uchi.ru/</p> <p>https://resh.edu.ru/</p> <p>https://media.prosv.ru/</p>

		<p>характера. Историческая обстановка как фон создания произведения: судьбы крестьянских детей, дети на войне. Основные события сюжета, отношение к ним героев произведения. Оценка нравственных качеств, проявляющихся в военное время</p>	<p>Чтение вслух и про себя произведений о жизни детей в разное время: Л. Пантелеев. «На ялике», Л. А. Кассиль. «Алексей Андреевич», А. П. Гайдар. «Тимур и его команда» и другие. Учебный диалог: обсуждение проблем: нелёгкая, тяжёлая жизнь крестьянских детей, на войне ребёнок становится раньше времени взрослым, понимание нравственно-этического смысла понятий «ответственность», «совесть», «честность», «долг», «смелость», ответ на вопрос: «Какие качества мы ценим в людях?» (с примерами из текста произведений). Работа с текстом произведения: составление портретной характеристики персонажей с приведением примеров из текста, нахождение в тексте средств изображения героев и выражения их чувств, сравнение героев по их внешнему виду и поступкам, установление взаимосвязи между поступками, чувствами героев, определение авторского отношения к героям. Анализ заголовка. Упражнение в составлении вопросов к произведению. Анализ сюжета рассказа: определение последовательности событий, формулирование вопросов по основным событиям сюжета,</p>	
--	--	---	--	--

			<p>восстановление нарушенной последовательности событий, нахождение в тексте заданного эпизода, составление вопросного плана текста с выделением отдельных эпизодов, смысловых частей, определение завязки, кульминации, развязки (композиция произведения).</p> <p>Работа в парах: составление цитатного плана, оценка совместной деятельности.</p> <p>Упражнения в выразительном чтении небольших эпизодов с соблюдением орфоэпических и интонационных норм при чтении вслух. Пересказ (устно) произведения от лица героя или от третьего лица.</p> <p>Дифференцированная работа: составление рассказа от имени одного из героев.</p> <p>Работа в группе: выбор книги по теме «Дети на войне», представление самостоятельно прочитанного произведения и выбранной книги с использованием аппарата издания (обложка, оглавление, аннотация, предисловие, иллюстрации, сноски, примечания)</p>	
1 1	Юмористическое произведение 6ч	Комичность как основа сюжета. Герой юмористического произведения. Средства выразительности текста юмористического	Учебный диалог: анализ юмористических ситуаций (с опорой на текст), постановка мотива и цели чтения. Слушание чтения художественных произведений, оценка эмоционального состояния при	https://uchi.ru/ https://resh.edu.ru/ https://media.prosv.ru/

		<p>содержания: преувеличение. Авторы юмористических рассказов: М.М. Зощенко, Н.Н. Носов, В.Ю. Драгунский</p>	<p>восприятию юмористического произведения, ответ на вопрос: «Какое чувство вызывает сюжет рассказа? Почему?». На примере произведений Н. Н. Носова «Весёлая семейка», В.Ю. Драгунского «Денискины рассказы» и другие. Обсуждение комичности сюжета, дифференциация этических понятий «врать, обманывать» и «фантазировать». Работа с текстом произведения: составление портретной характеристики персонажей с приведением примеров из текста, нахождение в тексте средства изображения героев и выражения их чувств. Работа в парах: чтение диалогов по ролям, выбор интонации, отражающей комичность ситуации. Дифференцированная работа: придумывание продолжения прослушанного/прочитанного рассказа. Проверочная работа по итогам изученного раздела: демонстрация начитанности и сформированности специальных читательских умений. Проверка и оценка своей работы по предложенным критериям. Составление выставки на тему «Книги Н. Н. Носова», написание краткого отзыва о самостоятельно прочитанном произведении по</p>	
--	--	--	--	--

			заданному образцу. Поиск дополнительной справочной информации о творчестве Н. Н. Носова: представление своего сообщения в классе	
1 2	Зарубежная литература10	Круг чтения: литературные сказки Ш. Перро, Х.-К. Андерсена, Р. Киплинг. Особенности авторских сказок (сюжет, язык, герои). Рассказы о животных зарубежных писателей. Известные переводчики зарубежной литературы: С.Я. Маршак, К. И. Чуковский, Б.В. Заходер	Учебный диалог: работа с названием темы/раздела: прогнозирование содержания, установление мотива изучения и цели чтения, ответ на вопрос: «На какой вопрос хочу получить ответ, читая произведение?». Чтение литературных сказок зарубежных писателей. Например, произведения Ш. Перро «Подарки феи», Х.-К. Андерсена «Гадкий утёнок» и другие. Работа с текстом произведения (характеристика героя): нахождение описания героя, определение взаимосвязи между поступками героев, сравнение героев по аналогии или по контрасту, оценка поступков героев. Учебный диалог: обсуждение отношения автора к героям, поступкам, описанным в сказках. Анализ сюжета сказки: определение последовательности событий, формулирование вопросов по основным событиям сюжета, восстановление нарушенной последовательности событий, нахождение в тексте заданного эпизода, составление цитатного плана текста с	https://uchi.ru/ https://resh.edu.ru/ https://media.prosv.ru/

			<p>выделением отдельных эпизодов, смысловых частей.</p> <p>Составление вопросного плана текста с выделением эпизодов, смысловых частей.</p> <p>Пересказ (устно) содержания произведения выборочно.</p> <p>Работа в парах: чтение диалогов по ролям.</p> <p>Слушание произведений зарубежных писателей о животных.</p> <p>Работа с текстом произведения (характеристика героя): нахождение описания героя, определение взаимосвязи между поступками героев, сравнение героев по аналогии или по контрасту, оценка поступков героев, определение завязки, кульминации, развязки (композиция произведения).</p> <p>Поиск дополнительной справочной информации о писателях-переводчиках: С. Я. Маршаке, К. И. Чуковском, Б. В. Заходере, представление своего сообщения в классе, составление выставки книг зарубежных сказок, книг о животных.</p> <p>Выбор книги для самостоятельного чтения с учётом рекомендательного списка, написание аннотации к самостоятельно прочитанному произведению</p>	
1 3	Библиографическая культура	Ценность чтения художественной	Экскурсия в школьную или ближайшую детскую	https://uchi.ru/

	<p>(работа с детской книжной и справочной литературой) 4ч</p>	<p>литературы и фольклора, осознание важности читательской деятельности. Использование с учётом учебных задач аппарата издания (обложка, оглавление, аннотация, предисловие, иллюстрации). Правила юного читателя. Книга как особый вид искусства. Общее представление о первых книгах на Руси, знакомство с рукописными книгами</p>	<p>библиотеку: знакомство с правилами и способами выбора необходимой книги, выполнение правил юного читателя: культура поведения в библиотеке, работа с каталогом. Учебный диалог: обсуждение проблем значения чтения для развития личности, роли книги в жизни человека. Работа в парах: сравнение художественного и научно-познавательного текстов. Например, используя отрывок из произведения Н. П. Кончаловской «Наша древняя столица» и информационный текст из справочника или энциклопедии о первом книгопечатнике Иване Фёдорове. Обсуждение (устно) ответа на вопрос «Для чего нужна книга?» и написание небольшого текста-рассуждения на тему «Почему так важно читать?», корректирование (редактирование) собственного текста с использованием словаря. Выбор книги с учётом учебных задач: ориентировка в аппарате учебника/книги (обложка, оглавление (содержание), аннотация, предисловие, иллюстрации). Упражнения в выразительном чтении стихотворных и прозаических произведений с соблюдением орфоэпических и интонационных норм при чтении вслух.</p>	<p>https://resh.edu.ru/</p> <p>https://media.prosv.ru/</p>
--	---	--	---	---

			Составление аннотации (письменно) на любимое произведение. Экскурсия в музей (при наличии условий) рукописной книги. Коллективная работа: подготовка творческого проекта на темы «Русские писатели и их произведения», «Сказки народные и литературные», «Картины природы в творчестве поэтов», «Моя любимая книга». Рекомендации по летнему чтению, оформлению дневника летнего чтения	
	Резервное время 10 ч			
	Общее число часов по программе 136ч			

4 класс

	Наименование разделов и тем учебного предмета и количество часов	Программное содержание	Характеристика деятельности обучающихся	Электронные учебно-методические материалы
1	Произведения о Родине, о героических страницах истории 12ч	Наше Отечество, образ родной земли в стихотворных и прозаических произведениях писателей и поэтов XIX и XX веков (произведения С.Т. Романовского, А.Т. Твардовского, С.Д. Дрожжина, В.М. Пескова и др.). Представление о проявлении любви к родной земле в литературе разных народов (на примере писателей родного края, народов	Разговор перед чтением: страницы истории родной страны — тема фольклорных и авторских произведений, объяснение пословицы «Родной свой край делами прославляй». Восприятие на слух поэтических и прозаических произведений, выражающих нравственно-этические понятия: любовь к Отчизне, родной земле. Например, А. Т. Твардовский. «О родине большой и малой», В. М. Песков.	https://uchi.ru/ https://reshedu.ru/ https://media.prosy.ru/

		<p>России). Знакомство с культурноисторическим наследием России, великие люди и события: образы Александра Невского, Михаила Кутузова и других выдающихся защитников Отечества (по выбору). Отражение нравственной идеи: любовь к Родине. Героическое прошлое России, тема Великой Отечественной войны в произведениях литературы. Осознание понятий: поступок, подвиг. Расширение представлений о народной и авторской песне: понятие «историческая песня», знакомство с песнями на тему Великой Отечественной войны</p>	<p>«Отечество», С. Д. Дрожжин. «Родине». Учебный диалог: обсуждение проблемы «Понятие Родины для каждого из нас», объяснение своей позиции с приведением примеров из текстов, раскрытие смысла пословиц о Родине, соотнесение их с прослушанными/прочитанными произведениями. Чтение произведений о героях России. Например, С. Т. Романовский. «Ледовое побоище» и другие произведения. Работа с текстом произведения: анализ заголовка, определение темы, выделение главной мысли, осознание идеи текста, нахождение доказательства отражения мыслей и чувств автора, наблюдение и рассматривание иллюстраций и репродукций картин(например, П. Д. Корин. «Александр Невский»), соотнесение их сюжета с соответствующими фрагментами текста: озаглавливание. Обсуждение вопросов, например: «Какие слова из произведения подходят для описания картины?», «Какие слова могли бы стать названием картины?». Поиск дополнительной информации о защитниках Отечества, подготовка монологического высказывания, составление письменного высказывания на основе прочитанного/прослушан</p>	
--	--	---	---	--

			<p>ного текста (не менее 10 предложений).</p> <p>Работа в парах: сравнение произведений, относящихся к одной теме, но разным жанрам (рассказ, стихотворение, народная и авторская песня). Слушание произведений о народном подвиге в Великой Отечественной войне.</p> <p>Учебный диалог: обсуждение проблемного вопроса «Почему говорят, что День Победы — это «радость со слезами на глазах»?», осознание нравственно-этических понятий «поступок», «подвиг».</p> <p>Упражнение в выразительном чтении, соблюдение интонационного рисунка (пауз, темпа, ритма, логических ударений) в соответствии с особенностями текста для передачи эмоционального настроения произведения.</p> <p>Поиск и слушание песен о войне (поиск информации</p>	
2	<p>Фольклор (устное народное творчество) 11ч</p>	<p>Фольклор как народная духовная культура.</p> <p>Представление о многообразии видов фольклора: словесный, музыкальный, обрядовый (календарный).</p> <p>Понимание культурного значения фольклора для появления художественной литературы.</p> <p>Обобщение представлений</p> <p>Работа в парах: сравнение</p>	<p>Разговор перед чтением: обсуждение вопросов: «Что такое фольклор?», «Какие произведения относятся к фольклору?», объяснение, приведение примеров. Игра «Вспомни и назови»: анализ предложенных произведений малых жанров фольклора, определение жанра, объяснение и ответ на вопрос «К каким жанрам относятся эти тексты?», аргументация своего мнения.</p> <p>Чтение произведений малого фольклора (по выбору): загадок,</p>	<p>https://uchi.ru/</p> <p>https://reshed.u.ru/</p> <p>https://media.prosv.ru/</p>

		<p>пословиц разных народов, о малых жанрах</p> <p>объяснение значения, установление тем, группировка фольклора.</p> <p>пословиц на одну тему, упражнения на восстановление</p> <p>Собиратели текста пословиц, соотнесение пословиц с текстом фольклора произведения (темой и главной мыслью). (А. Н. Афанасьев, Работа со схемой: «чтение» информации,</p>	<p>пословиц, скороговорок, потешек, песен, небылиц, закличек, используя интонацию, паузы, темп, ритм, логические ударения в соответствии с особенностями текста для передачи эмоционального настроения произведения.</p> <p>Учебный диалог: обсуждение цитаты А. С. Пушкина о пословицах «Что за золото!.. А что за роскошь, что за смысл, какой толк в каждой пословице нашей!..», составление монологического высказывания.</p>	
3	Творчество И.А. Крылова 4ч	<p>Представление о басне как лироэпическом жанре. Расширение круга чтения басен на примере</p>	<p>Игра «Вспомни и назови»: анализ предложенных произведений, определение жанра (басня) и автора (И. А. Крылов, Л. Н. Толстой), ответ на вопрос: «К каким жанрам относятся эти тексты? Почему?», аргументация своего мнения.</p> <p>Разговор перед чтением: история возникновения</p> <p>Групповая работа: проведение конкурса на инсценирование басен.</p> <p>Поиск книг И. А. Крылова, рассмотрение и чтение их, анализ библиографического аппарата книги: обложка, оглавление, предисловие, иллюстрации, составление аннотации</p>	<p>https://uchi.ru/</p> <p>https://resh.ed u.ru/</p> <p>https://media.p rosv.ru/</p>
4	Творчество А.С. Пушкина 12ч	<p>Картины природы в лирических произведениях А.С. Пушкина.</p> <p>Углубление</p>	<p>Разговор перед чтением: понимание общего настроения лирического произведения.</p> <p>Слушание лирических</p>	<p>https://uchi.ru/</p> <p>https://resh.ed u.ru/</p>

		<p>представления о средствах художественной выразительности в стихотворном произведении (сравнение, эпитет, олицетворение). Расширение представления о литературных сказках А.С. Пушкина в стихах: «Сказка о мёртвой царевне</p>	<p>произведений А. С. Пушкина («Няне», «Осень» (отрывки), «Зимняя дорога»), обсуждение эмоционального состояния при восприятии описанных картин природы, ответ на вопрос: «Какое настроение создаёт произведение? Почему?». Работа с текстом произведения: упражнение в нахождении сравнений, эпитетов, олицетворений, выделение в тексте слов, использованных в прямом и переносном значении, наблюдение за рифмой и ритмом стихотворения, нахождение образных слов и выражений, поиск значения незнакомого слова в словаре. Выразительное чтение и чтение наизусть лирических произведений с интонационным выделением знаков препинания, с соблюдением орфоэпических и пунктуационных норм. Чтение наизусть лирических произведений</p>	<p>https://media.prosy.ru/</p>
5	Творчество М.Ю. Лермонтова 4ч	<p>Лирические произведения М.Ю. Лермонтова: средства художественной выразительности (сравнение, эпитет, олицетворение); рифма, ритм. Метафора как «свёрнутое» сравнение. Строфа как элемент композиции стихотворения.</p>	<p>Разговор перед чтением: понимание общего настроения лирического произведения, творчество М. Ю. Лермонтова. Слушание стихотворных произведений (не менее 3) М. Ю. Лермонтова: «Утёс», «Парус», «Москва, Москва!.. Люблю тебя как сын...» и другие. Учебный диалог: обсуждение эмоционального состояния при восприятии</p>	<p>https://uchi.ru/ https://resh.edu.ru/ https://media.prosy.ru/</p>

		<p>Переносное значение слов в метафоре. Метафора в стихотворениях М. Ю. Лермонтова</p>	<p>описанных картин природы, ответ на вопрос: «Какое чувство создаёт произведение?». Работа с текстом произведения: упражнение в нахождении сравнений и эпитетов, выделение в тексте слов, использованных в прямом и переносном значении, наблюдение за рифмой и ритмом стихотворения, нахождение образных слов и выражений, поиск значения незнакомого слова в словаре, поиск олицетворения и метафор, определение вида строф. Рассмотрение репродукций картин и подбор к ним соответствующих стихотворных строк. Упражнение в выразительном чтении вслух и наизусть с сохранением интонационного рисунка произведения. Творческое задание: воссоздание в воображении описанных в стихотворении картин</p>	
6	Литературная сказка 9ч	<p>Тематика авторских стихотворных сказок. Расширение представлений о героях литературных сказок (произведения П.П. Ершова, П.П. Бажова, С.Т. Аксакова, С.Я. Маршака). Связь литературной сказки с фольклорной: народная речь – особенность авторской сказки. Иллюстрации в</p>	<p>Разговор перед чтением: уточнение представлений о жанре сказки, расширение знаний о том, как и почему из глубины веков дошли до нас народные сказки, первые авторы литературных сказок. Слушание и чтение литературных сказок. Например, П. П. Ершов. «Конёк-Горбунок», С. Т. Аксаков. «Аленький цветочек» и другие. Работа с текстом произведения (характеристика героя):</p>	<p>https://uchi.ru/ https://reshedu.ru/ https://media.prosy.ru/</p>

		<p>сказке: назначение, особенности</p>	<p>нахождение описания героя, определение взаимосвязи между поступками героев, сравнение героев по аналогии или по контрасту, оценка поступков героев.</p> <p>Учебный диалог: обсуждение отношения автора к героям, поступкам, описанным в сказках. Анализ сюжета рассказа: определение последовательности событий, формулирование вопросов (в том числе проблемных) по основным событиям сюжета, восстановление нарушенной последовательности событий, нахождение в тексте заданного эпизода, составление цитатного плана текста с выделением отдельных эпизодов, смысловых частей. Составление вопросного плана текста с выделением эпизодов, смысловых частей.</p> <p>Пересказ (устно) содержания произведения выборочно.</p> <p>Работа в парах: чтение диалогов по ролям. Знакомство со сказом П. П. Бажова «Серебряное копытце», выделение особенностей жанра.</p> <p>Работа с текстом произведения: упражнение в нахождении народной лексики, устойчивых выражений, выделение в тексте слов, использованных в прямом и переносном значении, нахождение образных слов и выражений, поиск устаревших слов,</p>	
--	--	--	--	--

			<p>установление значения незнакомого слова в словаре.</p> <p>Дифференцированная работа: драматизация отрывков из сказки П. П. Ершова «Конёк-Горбунок». Проверочная работа по итогам изученного раздела: демонстрация начитанности и сформированности специальных читательских умений.</p> <p>Проверка и оценка своей работы по предложенным критериям.</p> <p>Выбор книги для самостоятельного чтения с учётом рекомендательного списка, написание аннотации к самостоятельно прочитанному произведению.</p> <p>Составление (письменно) рассказа-рассуждения «Моя любимая литературная сказка», раскрытие своего отношения к художественной литературе</p>	
7	<p>Картины природы в творчестве поэтов и писателей XIX</p>	<p>Лирика, лирические произведения как описание в стихотворной форме чувств поэта, связанных с наблюдениями, описаниями природы.</p> <p>Расширение круга чтения лирических произведений поэтов XIX века: В.А. Жуковский, Е.А. Баратынский, Ф.И. Тютчев, А.А. Фет, Н.А. Некрасов. Темы</p>	<p>Разговор перед чтением: стихотворные произведения как способ передачи чувств автора, лирические и эпические произведения: сходство и различия. Слушание лирических произведений, обсуждение эмоционального состояния при восприятии описанных картин природы, ответ на вопрос: «Какое настроение создаёт произведение? Почему?». На примере стихотворений Ф. И. Тютчева «Как</p>	<p>https://uchi.ru/</p> <p>https://resh.edu.ru/</p> <p>https://media.prosy.ru/</p>

		<p>стихотворных произведений, герой лирического произведения. Авторские приёмы создания художественного образа в лирике. Углубление представлений о средствах выразительности в произведениях лирики: эпитеты, синонимы, антонимы, сравнения, олицетворения, метафоры. Репродукция картины как иллюстрация к лирическому произведению</p>	<p>неожиданно и ярко...», А. А. Фета «Весенний дождь», В. А. Жуковского «Загадка», Е. А. Баратынского «Весна, весна! Как воздух чист!», И.С. Никитина «В синем небе плывут над полями...» Работа с текстом произведения: упражнение в нахождении сравнений и эпитетов, олицетворений, метафор, выделение в тексте слов, использованных в прямом и переносном значении, наблюдение за рифмой и ритмом стихотворения, нахождение образных слов и выражений, поиск значения незнакомого слова в словаре, характеристика звукописи, определение вида строф. Работа в парах: сравнение лирических произведений по теме, созданию настроения; подбор синонимов к заданным словам, анализ поэтических выражений и обоснование выбора автора. Упражнение в выразительном чтении вслух и наизусть с сохранением интонационного рисунка произведения (конкурс чтецов стихотворений). Рассмотрение репродукций картин и подбор к ним соответствующих стихотворных строк. Творческое задание: воссоздание в воображении описанных в стихотворении картин</p>	
--	--	---	--	--

8	Творчество Л.Н. Толстого 7ч	<p>Расширение представлений о творчестве Л.Н. Толстого: рассказ (художественный и научнопознавательный), сказки, басни, быль.</p> <p>Первоначальное представление о повести как эпическом жанре. Значение реальных жизненных ситуаций в создании рассказа, повести. Отрывки из автобиографической повести Л.Н. Толстого «Детство».</p> <p>Углубление представлений об особенностях художественного текста-описания: пейзаж, портрет героя, интерьер.</p> <p>Примеры текстарассуждения в рассказах Л. Н. Толстого</p>	<p>Игра «Вспомни и назови»: анализ предложенных отрывков из произведений Л. Н. Толстого, определение жанра, объяснение и ответ на вопрос: «К каким жанрам относятся эти тексты? Почему?», аргументация своего мнения.</p> <p>Разговор перед чтением: общее представление об эпосе (на примере рассказа), знакомство с повестью как эпическим жанром, в основе которого лежит повествование о каком-либо событии.</p> <p>Слушание и чтение произведений Л. Н. Толстого «Детство» (отрывки из повести), «Русак», «Черепашка» и другие.</p> <p>Обсуждение темы и главной мысли произведений, определение признаков жанра (автобиографическая повесть, рассказ, басня), характеристика героев с использованием текста</p> <p>Анализ сюжета рассказа: определение последовательности событий, формулирование вопросов по основным событиям сюжета, восстановление нарушенной последовательности событий, нахождение в тексте заданного эпизода, составление цитатного плана текста с выделением отдельных эпизодов, смысловых частей.</p> <p>Работа с композицией произведения: определение завязки,</p>	<p>https://uchi.ru/</p> <p>https://reshedu.ru/</p> <p>https://media.rosvo.ru/</p>
---	-----------------------------	--	---	--

			<p>кульминации, развязки. Пересказ содержания произведения, используя разные типы речи (повествование, описание, рассуждение) с учётом специфики художественного, научнопознавательного и учебного текстов. Работа в парах: сравнение рассказов (художественный и научно-познавательный), тема, главная мысль, события, герои: «Черепашка» и «Русак». Работа со схемой: «чтение» информации, представленной в схематическом виде, обобщение представлений о произведениях Л. Н. Толстого. Проверочная работа по итогам изученного раздела: демонстрация начитанности и сформированности специальных читательских умений. Проверка и оценка своей работы по предложенным критериям. Дифференцированная работа: составление устного или письменного высказывания (не менее 10 предложений). на тему «Моё любимое произведение Л. Н. Толстого». Поиск и представление книг на тему «Произведения Л. Н. Толстого», составление списка произведений Л. Н. Толстого</p>	
9	<p>Картины природы в творчестве поэтов и писателей</p>	<p>Лирика, лирические произведения как описание в стихотворной форме чувств поэта,</p>	<p>Разговор перед чтением: стихотворные произведения как способ передачи чувств автора, лирические и эпические</p>	<p>https://uchi.ru/ https://resh.u.ru/</p>

	XX века бч	<p>связанных с наблюдениями, описаниями природы. Расширение круга чтения лирических произведений поэтов XX века: И.А. Бунин, А.А. Блок, К.Д. Бальмонт. Темы стихотворных произведений, герой лирического произведения. Авторские приёмы создания художественного образа в лирике. Углубление представлений о средствах выразительности в произведениях лирики: эпитеты, синонимы, антонимы, сравнения, олицетворения, метафоры</p>	<p>произведения: сходство и различия. Слушание лирических произведений, обсуждение эмоционального состояния при восприятии описанных картин природы, ответ на вопрос «Какое настроение создаёт произведение? Почему?». На примере стихотворений поэтов XX века. Например, И. А. Бунин. «Листопад» (отрывки). Работа с текстом произведения: упражнение в нахождении сравнений и эпитетов, олицетворений, метафор, выделение в тексте слов, использованных в прямом и переносном значении, наблюдение за рифмой и ритмом стихотворения, нахождение образных слов и выражений, поиск значения незнакомого слова в словаре, характеристика звукописи, определение вида строф. Работа в парах: сравнение лирических произведений по теме, созданию настроения, подбор синонимов к заданным словам, анализ поэтических выражений и обоснование выбора автора. Упражнение в выразительном чтении вслух и наизусть с сохранением интонационного рисунка произведения(конкурс чтецов стихотворений). Рассматривание репродукций картин и подбор к ним соответствующих</p>	<p>https://media.rosy.ru/</p>
--	------------	--	---	--

			<p>стихотворных строк. Творческое задание: воссоздание в воображении описанных в стихотворении картин. Написание сочинения-описания (после предварительной подготовки) на тему «Картины родной природы в изображении художников».</p> <p>Составление выставки книг на тему «Картины природы в произведениях поэтов XX века», написание краткого отзыва о самостоятельно прочитанном произведении по заданному образцу</p>	
10	Произведения о животных и родной природе 12ч	<p>Углубление представлений о взаимоотношениях человека и животных, защита и охрана природы – тема произведений литературы.</p> <p>Расширение круга чтения на примере произведений А.И. Куприна, В.П. Астафьева, М.М. Пришвина, Ю.И. Ковалёва, К.Г. Паустовского,</p>	<p>Разговор перед чтением: взаимоотношения человека и животных, обсуждение цели чтения, выбор формы чтения (вслух или про себя), удержание учебной задачи и ответ на вопрос «На какой вопрос хочу получить ответ?».</p> <p>Чтение вслух и про себя произведений о животных: В. П. Астафьев. «Капалуха», М.М. Пришвин. «Высочка» и другие.</p> <p>Учебный диалог: обсуждение темы и главной мысли произведений, определение признаков жанра. Работа с текстом произведения: составление портретной характеристики персонажей с приведением примеров из текста, нахождение в тексте средств изображения героев и выражения их чувств, сравнение героев по их</p>	<p>https://uchi.ru/</p> <p>https://reshedu.ru/</p> <p>https://media.prosv.ru/</p>

			<p>внешнему виду и поступкам, установление взаимосвязи между поступками, чувствами героев.</p> <p>Упражнение в составлении вопросов (в том числе проблемных) к произведению. Анализ сюжета рассказа: определение последовательности событий, формулирование вопросов по основным событиям сюжета, восстановление нарушенной последовательности событий, нахождение в тексте заданного эпизода, составление вопросного плана текста с выделением отдельных эпизодов, смысловых частей.</p> <p>Работа с композицией произведения: определение завязки, кульминации, развязки.</p> <p>Пересказ содержания произведения от лица героя с изменением лица рассказчика.</p> <p>Работа в парах: сравнение рассказов (тема, главная мысль, герои).</p> <p>Проверочная работа по итогам изученного раздела: демонстрация начитанности и сформированности специальных читательских умений.</p> <p>Проверка и оценка своей работы по предложенным критериям. Составление высказывания-рассуждения (устно и письменно) на тему «Почему надо беречь природу?» (не менее 10 предложений).</p> <p>Составление выставки</p>	
--	--	--	--	--

			книг (тема дружбы человека и животного), рассказ о любимой книге на эту тему	
11	Произведения о детях 13ч	Расширение тематики произведений о детях, их жизни, играх и занятиях, взаимоотношениях со взрослыми и сверстниками (на примере содержания произведений А.П. Чехова, Б.С. Житкова, Н.Г. Гарина Михайловского, В.В. Крапивина и др. Словесный портрет героя как его характеристика. Авторский способ выражения главной мысли. Основные события сюжета, отношение к ним героев	<p>Разговор перед чтением: обсуждение цели чтения, выбор формы чтения (вслух или про себя), удерживание учебной задачи и ответ на вопрос: «На какой вопрос хочу получить ответ, читая произведение?».</p> <p>Чтение вслух и про себя произведений о жизни детей в разное время: А. П. Чехов. «Мальчики», Н. Г. Гарин-Михайловский. «Детство Тёмы» (отдельные главы), М.М. Зощенко. «О Лёньке и Миньке» (1–2 рассказа из цикла), К. Г. Паустовский. «Корзина с еловыми шишками».</p> <p>Работа с текстом произведения: составление портретной характеристики персонажей с приведением примеров из текста, нахождение в тексте средств изображения героев и выражения их чувств, сравнение героев по их внешнему виду и поступкам, установление взаимосвязи между поступками, чувствами героев, определение авторского отношения к героям.</p> <p>Упражнение в составлении вопросов (в том числе проблемных) к произведению. Анализ сюжета рассказа: определение последовательности событий, формулирование вопросов по основным</p>	<p>https://uchi.ru/</p> <p>https://resh.ed.u.ru/</p> <p>https://media.prosy.ru/</p>

			события м сюжета, восстановление нарушенной последовательности событий, нахождение в тексте заданного 5 эпизода.	
12	Пьеса 5 ч	Знакомство с новым жанром – пьесой-сказкой. Пьеса – произведение литературы и театрального искусства. Пьеса как жанр драматического произведения. Пьеса и сказка: драматическое и эпическое произведения. Авторские ремарки: назначение, содержание	Чтение вслух и про себя пьес. Например, С. Я. Маршак. «Двенадцать месяцев». Ориентировка в понятиях: пьеса, действие, персонажи, диалог, ремарка, реплика. Учебный диалог: анализ действующих лиц, обсуждение проблемы: является ли автор пьесы действующим лицом, ответ на вопрос «Почему в тексте приводятся авторские замечания (ремарки), каково их назначение?». Работа в парах: анализ и обсуждение драматического произведения (пьесы) и эпического (сказки) — определение сходства и различий, диалог как текст пьесы, возможность постановки на театральной сцене. Чтение по ролям. Работа в группах (совместная деятельность): готовим спектакль — выбор эпизода пьесы, распределение ролей, подготовка ответов на вопросы «С какой интонацией говорят герои?», «Какая мимика и какие жесты нужны в данной сцене?», подготовка к инсценированию эпизода. Экскурсия в театр (при наличии условий) и просмотр детского	https://uchi.ru/ https://resh.edu.ru/ https://media.pros.ru/

			спектакля. Дифференцированная работа: создание (рисование) афиши спектакля	
13	Юмористические произведения бч	Расширение круга чтения юмористических произведений на примере рассказов В.Ю. Драгунского, Н.Н. Носова, В.В. Голявкина, М.М. Зощенко. Герои юмористических произведений. Средства выразительности текста юмористического содержания: гипербола. Юмористические произведения в кино и театре	Разговор перед чтением: обсуждение проблемного вопроса: «Какой текст является юмористическим?». Слушание и чтение художественных произведений, оценка эмоционального состояния при восприятии юмористического произведения, ответ на вопрос «Какое чувство вызывает сюжет рассказа? Почему?». Рассказы В. Ю. Драгунского из цикла «Денискины рассказы», Н. Н. Носова «Витя Малеев в школе и дома» (отдельные главы). Работа с текстом произведения: составление портретной характеристики персонажей с приведением примеров из текста, нахождение в тексте средства изображения героев и выражения их чувств. Работа в парах: чтение диалогов по ролям, выбор интонации, отражающей комичность ситуации. Дифференцированная работа: придумывание продолжения рассказа. Проверочная работа по итогам изученного раздела: демонстрация начитанности и сформированности специальных читательских умений. Проверка и оценка своей работы по предложенным критериям. Литературная викторина по	https://uchi.ru/ https://resh.edu.ru/ https://media.prosy.ru/

			произведениям Н. Н. Носова, В. Ю. Драгунского. Слушание записей (аудио) юмористических произведений, просмотр фильмов	
14	Зарубежная литература 8ч	Расширение круга чтения произведений зарубежных писателей. Литературные сказки Ш. Перро, Х.-К. Андерсена, братьев Гримм. Приключенческая литература: произведения Дж. Свифта, Марка Твена.	Разговор перед чтением: установление цели чтения, ответ на вопрос: «На какой вопрос хочу получить ответ, читая произведение?». Чтение литературных сказок зарубежных писателей (по выбору): Х.-К. Андерсен. «Дикие лебеди», «Русалочка». Работа с текстом произведения (характеристика героя): нахождение описания героя, определение взаимосвязи между поступками героев, сравнение героев по аналогии или по контрасту, оценка поступков героев. Учебный диалог: обсуждение отношения автора к героям, поступкам, описанным в сказках. Анализ сюжета сказки: определение последовательности событий, формулирование вопросов по основным событиям сюжета, восстановление нарушенной последовательности событий, нахождение в тексте заданного эпизода, составление цитатного плана текста с выделением отдельных эпизодов, смысловых частей. Составление вопросного плана текста с выделением эпизодов, смысловых частей.	

			<p>Пересказ (устно) содержания произведения выборочно.</p> <p>Работа в парах: чтение диалогов по ролям. Чтение приключенческой литературы: Дж. Свифт. «Путешествие Гулливера» (отдельные главы), Марк Твен. «Приключения Тома Сойера» (отдельные главы). Работа с текстом произведения (характеристика героя): нахождение описания героя, определение взаимосвязи между поступками героев, сравнение героев по аналогии или по контрасту, оценка поступков героев.</p> <p>Поиск дополнительной справочной информации о зарубежных писателях: Дж. Свифт, Марк Твен, Л. Кэрролл, представление своего сообщения в классе, составление выставки книг зарубежных сказок, книг о животных.</p> <p>Выбор книги для самостоятельного чтения с учётом рекомендательного списка, написание аннотации к самостоятельно прочитанному произведению</p>	
15	Библиографическая культура (работа с детской книжной и справочной литературой) 7ч	<p>Польза чтения и книги: книга – друг и учитель.</p> <p>Расширение знаний о правилах читателя и способах выбора книги (тематический, систематический каталог). Виды информации в книге: научная,</p>	<p>Экскурсия в школьную или ближайшую детскую библиотеку: тема экскурсии «Зачем нужны книги». Работа в парах: «чтение» информации, представленной в схематическом виде, заполнение схемы.</p> <div style="text-align: center;"> <p>Темы очерков</p> <pre> graph TD A[Темы очерков] --> B[] A --> C[] A --> D[] A --> E[] A --> F[] </pre> </div>	<p>https://uchi.ru/</p> <p>https://resh.edu.ru/</p> <p>https://media.rosvo.ru/</p>

		художественная (с опорой на внешние показатели книги), её справочноиллюстративный материал. Типы книг (изданий): книгапроизведение, книга сборник, собрание сочинений, периодическая печать, справочные издания. Работа с источниками периодической печати	Проверочная работа по итогам изученного раздела: демонстрация начитанности и сформированности специальных читательских умений. Проверка и оценка своей работы по предложенным критериям. Упражнения в выразительном чтении стихотворных и прозаических произведений с соблюдением орфоэпических и интонационных норм при чтении вслух. Поиск информации в справочной литературе, работа с различными периодическими изданиями: газетами и журналами для детей. Составление аннотации (письменно) на любимое произведение. Коллективная работа: подготовка творческого проекта на темы «Русские писатели и их произведения», «Сказки народные и литературные», «Картины природы в творчестве поэтов», «Моя любимая книга». Рекомендации по летнему чтению, оформление дневника летнего чтения	
	Резервное время 13			
	Общее число часов по программе 136			

2.1.3. ИНОСТРАННЫЙ ЯЗЫК (АНГЛИЙСКИЙ)

Пояснительная записка

Рабочая программа по иностранному (английскому) языку на уровне начального общего образования составлена на основе требований к результатам освоения программы начального общего образования ФГОС НОО, Примерной рабочей программы начального общего образования «Иностранный (английский) язык» для 2–4 классов образовательных организаций, Программы воспитания МАОУ СОШ № 28.

Программа по иностранному (английскому) языку раскрывает цели образования, развития и воспитания обучающихся средствами учебного предмета «Иностранный язык» на уровне начального общего образования, определяет обязательную (инвариантную) часть содержания изучаемого иностранного языка, за пределами которой остаётся возможность выбора учителем вариативной составляющей содержания образования по иностранному (английскому) языку.

На уровне начального общего образования закладывается база для всего последующего иноязычного образования обучающихся, формируются основы функциональной грамотности, что придаёт особую ответственность данному этапу общего образования. Изучение иностранного языка в общеобразовательных организациях начинается со 2 класса. Обучающиеся данного возраста характеризуются большой восприимчивостью к овладению языками, что позволяет им овладевать основами общения на новом для них языке с меньшими затратами времени и усилий по сравнению с обучающимися других возрастных групп.

Построение программы по иностранному (английскому) языку имеет нелинейный характер и основано на концентрическом принципе. В каждом классе даются новые элементы содержания и новые требования. В процессе обучения освоенные на определённом этапе грамматические формы и конструкции повторяются и закрепляются на новом лексическом материале и расширяющемся тематическом содержании речи.

Цели обучения иностранному (английскому) языку на уровне начального общего образования можно условно разделить на образовательные, развивающие, воспитывающие.

Образовательные цели программы по иностранному (английскому) языку на уровне начального общего образования включают:

формирование элементарной иноязычной коммуникативной компетенции, то есть способности и готовности общаться с носителями изучаемого иностранного языка в устной (говорение и аудирование) и письменной (чтение и письмо) форме с учётом возрастных возможностей и потребностей обучающегося;

расширение лингвистического кругозора обучающихся за счёт овладения новыми языковыми средствами (фонетическими, орфографическими, лексическими, грамматическими) в соответствии с отобранными темами общения; освоение знаний о языковых явлениях изучаемого иностранного языка, о разных способах выражения мысли на родном и иностранном языках; использование для решения учебных задач интеллектуальных операций (сравнение, анализ, обобщение);

формирование умений работать с информацией, представленной в текстах разного типа (описание, повествование, рассуждение), пользоваться при необходимости словарями по иностранному языку.

Развивающие цели программы по иностранному (английскому) языку на уровне начального общего образования включают:

-осознание обучающимися роли языков как средства межличностного и межкультурного взаимодействия в условиях поликультурного, многоязычного мира и инструмента познания мира и культуры других народов;

-становление коммуникативной культуры обучающихся и их общего речевого развития;

- развитие компенсаторной способности адаптироваться к ситуациям общения при получении и передаче информации в условиях дефицита языковых средств;
- формирование регулятивных действий: планирование последовательных шагов для решения учебной задачи; контроль процесса и результата своей деятельности; установление причины возникшей трудности и (или) ошибки, корректировка деятельности;
- становление способности к оценке своих достижений в изучении иностранного языка, мотивация совершенствовать свои коммуникативные умения на иностранном языке.

Влияние параллельного изучения родного языка и языка других стран и народов позволяет заложить основу для формирования гражданской идентичности, чувства патриотизма и гордости за свой народ, свой край, свою страну, помочь лучше осознать свою этническую и национальную принадлежность и проявлять интерес к языкам и культурам других народов, осознать наличие и значение общечеловеческих и базовых национальных ценностей. Изучение иностранного (английского) языка обеспечивает:

- понимание необходимости овладения иностранным языком как средством общения в условиях взаимодействия разных стран и народов;
- формирование предпосылок социокультурной/межкультурной компетенции, позволяющей приобщаться к культуре, традициям, реалиям стран/страны изучаемого языка, готовности представлять свою страну, её культуру в условиях межкультурного общения, соблюдая речевой этикет и адекватно используя имеющиеся речевые и неречевые средства общения;
- воспитание уважительного отношения к иной культуре посредством знакомств с культурой стран изучаемого языка и более глубокого осознания особенностей культуры своего народа;
- воспитание эмоционального и познавательного интереса к художественной культуре других народов;
- формирование положительной мотивации и устойчивого учебно- познавательного интереса к предмету «Иностранный язык».

Общее число часов, рекомендованных для изучения иностранного (английского) языка – 204 часа: во 2 классе – 68 часов (2 часа в неделю), в 3 классе – 68 часов (2 часа в неделю), в 4 классе – 68 часов (2 часа в неделю).

Содержание обучения

2 КЛАСС

Тематическое содержание речи

Мир моего «я». Приветствие. Знакомство. Моя семья. Мой день рождения.

Моя любимая еда.

Мир моих увлечений. Любимый цвет, игрушка. Любимые занятия. Мой питомец. Выходной день.

Мир вокруг меня. Моя школа. Мои друзья. Моя малая родина (город, село).

Родная страна и страны изучаемого языка. Названия родной страны и страны/стран изучаемого языка; их столиц. Произведения детского фольклора. Литературные персонажи детских книг. Праздники родной страны и страны/стран изучаемого языка (Новый год, Рождество).

Коммуникативные умения

Говорение

Коммуникативные умения *диалогической* речи.

Ведение с опорой на речевые ситуации, ключевые слова и (или) иллюстрации с соблюдением норм речевого этикета, принятых в стране/странах изучаемого языка:

диалога этикетного характера: приветствие, начало и завершение разговора, знакомство с собеседником; поздравление с праздником; выражение благодарности за поздравление; извинение;

диалога-расспроса: запрашивание интересующей информации; сообщение фактической информации, ответы на вопросы собеседника.

Коммуникативные умения *монологической* речи.

Создание с опорой на ключевые слова, вопросы и (или) иллюстрации устных монологических высказываний: описание предмета, реального человека или литературного персонажа; рассказ о себе, члене семьи, друге.

Аудирование

Понимание на слух речи учителя и других обучающихся и вербальная/невербальная реакция на услышанное (при непосредственном общении).

Восприятие и понимание на слух учебных текстов, построенных на изученном языковом материале, в соответствии с поставленной коммуникативной задачей: с пониманием основного содержания, с пониманием запрашиваемой информации (при опосредованном общении).

Аудирование с пониманием основного содержания текста предполагает определение основной темы и главных фактов/событий в воспринимаемом на слух тексте с опорой на иллюстрации и с использованием языковой догадки.

Аудирование с пониманием запрашиваемой информации предполагает выделение из воспринимаемого на слух текста и понимание информации фактического характера (например, имя, возраст, любимое занятие, цвет) с опорой на иллюстрации и с использованием языковой догадки.

Тексты для аудирования: диалог, высказывания собеседников в ситуациях повседневного общения, рассказ, сказка.

Смысловое чтение

Чтение вслух учебных текстов, построенных на изученном языковом материале, с соблюдением правил чтения и соответствующей интонацией; понимание прочитанного. Тексты для чтения вслух: диалог, рассказ, сказка.

Чтение про себя учебных текстов, построенных на изученном языковом материале, с различной глубиной проникновения в их содержание в зависимости от поставленной коммуникативной задачи: с пониманием основного содержания, с пониманием запрашиваемой информации.

Чтение с пониманием основного содержания текста предполагает определение основной темы и главных фактов/событий в прочитанном тексте с опорой на иллюстрации и с использованием языковой догадки.

Чтение с пониманием запрашиваемой информации предполагает нахождение в прочитанном тексте и понимание запрашиваемой информации фактического характера с опорой на иллюстрации и с использованием языковой догадки.

Тексты для чтения про себя: диалог, рассказ, сказка, электронное сообщение личного характера.

Письмо

Овладение техникой письма (полупечатное написание букв, буквосочетаний, слов).

Воспроизведение речевых образцов, списывание текста; выписывание из текста слов, словосочетаний, предложений; вставка пропущенных букв в слово или слов в предложение, дописывание предложений в соответствии с решаемой учебной задачей. Заполнение простых формуляров с указанием личной информации (имя, фамилия, возраст, страна проживания) в соответствии с нормами, принятыми в стране/странах изучаемого языка.

Написание с опорой на образец коротких поздравлений с праздниками (с днём рождения, Новым годом).

Языковые знания и навыки

Фонетическая сторона речи

Буквы английского алфавита. Корректное название букв английского алфавита.

Нормы произношения: долгота и краткость гласных, отсутствие оглушения звонких согласных в конце слога или слова, отсутствие смягчения согласных перед гласными.

Связующее «r» (*there is/there*).

Различение на слух и адекватное, без ошибок, ведущих к сбою в коммуникации, произнесение слов с соблюдением правильного ударения и фраз/предложений (повествовательного, побудительного и вопросительного: общий и специальный вопросы) с соблюдением их ритмико-интонационных особенностей.

Правила чтения гласных в открытом и закрытом слоге в односложных словах; согласных; основных звукобуквенных сочетаний. Вычленение из слова некоторых звукобуквенных сочетаний при анализе изученных слов.

Чтение новых слов согласно основным правилам чтения английского языка. Знаки английской транскрипции; отличие их от букв английского алфавита.

Фонетически корректное озвучивание знаков транскрипции.

Графика, орфография и пунктуация

Графически корректное (полупечатное) написание букв английского алфавита в буквосочетаниях и словах. Правильное написание изученных слов.

Правильная расстановка знаков препинания: точки, вопросительного и восклицательного знаков в конце предложения; правильное использование апострофа в изученных сокращённых формах глагола-связки, вспомогательного и модального глаголов (например, *I'm, isn't; don't, doesn't; can't*), существительных в притяжательном падеже (*Ann's*).

Лексическая сторона речи

Распознавание и употребление в устной и письменной речи не менее 200 лексических единиц (слов, словосочетаний, речевых клише), обслуживающих ситуации общения в рамках тематического содержания речи для 2 класса.

Распознавание в устной и письменной речи интернациональных слов (*doctor, film*) с помощью языковой догадки.

Грамматическая сторона речи

Распознавание в письменном и звучащем тексте и употребление в устной и письменной речи: изученных морфологических форм и синтаксических конструкций английского языка.

Коммуникативные типы предложений: повествовательные (утвердительные, отрицательные), вопросительные (общий, специальный вопрос), побудительные в утвердительной форме).

Нераспространённые и распространённые простые предложения. Предложения с начальным *It* (*It's a red ball.*).

Предложения с начальным *There + to be* в Present Simple Tense (*There is a cat in the room. Is there a cat in the room? – Yes, there is./No, there isn't. There are four pens on the table. Are there four pens on the table? – Yes, there are./No, there aren't. How many pens are there on the table? – There are four pens.*).

Предложения с простым глагольным сказуемым (*They live in the country.*), составным именным сказуемым (*The box is small.*) и составным глагольным сказуемым (*I like to play with my cat. She can play the piano.*).

Предложения с глаголом-связкой *to be* в Present Simple Tense (*My father is a doctor. Is it a red ball? – Yes, it is./No, it isn't.*).

Предложения с краткими глагольными формами (*She can't swim. I don't like porridge.*).

Побудительные предложения в утвердительной форме (*Come in, please.*).

Глаголы в Present Simple Tense в повествовательных (утвердительных и отрицательных) и вопросительных (общий и специальный вопросы) предложениях.

Глагольная конструкция *have got* (*I've got a cat. He's/She's got a cat. Have you got a cat? – Yes, I have./No, I haven't. What have you got?*).

Модальный глагол *can*: для выражения умения (*I can play tennis.*) и отсутствия умения (*I can't play chess.*); для получения разрешения (*Can I go out?*).

Определённый, неопределённый и нулевой артикли с именами существительными (наиболее распространённые случаи).

Существительные во множественном числе, образованные по правилу и исключения (*a book – books; a man – men*).

Личные местоимения (*I, you, he/she/it, we, they*). Притяжательные местоимения (*my, your, his/her/its, our, their*). Указательные местоимения (*this – these*).

Количественные числительные (1–12).

Вопросительные слова (*who, what, how, where, how many*). Предлоги места (*in, on, near, under*).

Союзы *and* и *but* (с однородными членами).

Социокультурные знания и умения

Знание и использование некоторых социокультурных элементов речевого поведенческого этикета, принятого в стране/странах изучаемого языка в некоторых ситуациях общения: приветствие, прощание, знакомство, выражение благодарности, извинение, поздравление (с днём рождения, Новым годом, Рождеством).

Знание небольших произведений детского фольклора страны/стран изучаемого языка (рифмовки, стихи, песенки); персонажей детских книг.

Знание названий родной страны и страны/стран изучаемого языка и их столиц.

Компенсаторные умения

Использование при чтении и аудировании языковой догадки (умения понять значение незнакомого слова или новое значение знакомого слова по контексту).

Использование в качестве опоры при порождении собственных высказываний ключевых слов, вопросов; иллюстраций.

3 КЛАСС

Тематическое содержание речи

Мир моего «я». Моя семья. Мой день рождения. Моя любимая еда. Мой день (распорядок дня).

Мир моих увлечений. Любимая игрушка, игра. Мой питомец. Любимые занятия. Любимая сказка. Выходной день. Каникулы.

Мир вокруг меня. Моя комната (квартира, дом). Моя школа. Мои друзья. Моя малая родина (город, село). Дикая и домашние животные. Погода. Времена года (месяцы).

Родная страна и страны изучаемого языка. Россия и страна/страны изучаемого языка. Их столицы, достопримечательности и интересные факты. Произведения детского фольклора. Литературные персонажи детских книг. Праздники родной страны и страны/стран изучаемого языка.

Коммуникативные умения

Говорение

Коммуникативные умения *диалогической* речи.

Ведение с опорой на речевые ситуации, ключевые слова и (или) иллюстрации с соблюдением норм речевого этикета, принятых в стране/странах изучаемого языка:

диалога этикетного характера: приветствие, начало и завершение разговора, знакомство с собеседником; поздравление с праздником; выражение благодарности за поздравление; извинение;

диалога – побуждения к действию: приглашение собеседника к совместной деятельности, вежливое согласие/не согласие на предложение собеседника;

диалога-расспроса: запрашивание интересующей информации; сообщение фактической информации, ответы на вопросы собеседника.

Коммуникативные умения *монологической* речи.

Создание с опорой на ключевые слова, вопросы и (или) иллюстрации устных монологических высказываний: описание предмета, реального человека или литературного персонажа; рассказ о себе, члене семьи, друге.

Пересказ с опорой на ключевые слова, вопросы и (или) иллюстрации основного содержания прочитанного текста.

Аудирование

Понимание на слух речи учителя и других обучающихся и вербальная/невербальная реакция на услышанное (при непосредственном общении).

Восприятие и понимание на слух учебных текстов, построенных на изученном языковом материале, в соответствии с поставленной коммуникативной задачей: с пониманием основного содержания, с пониманием запрашиваемой информации (при опосредованном общении).

Аудирование с пониманием основного содержания текста предполагает определение основной темы и главных фактов/событий в воспринимаемом на слух тексте с опорой на иллюстрации и с использованием языковой, в том числе контекстуальной, догадки.

Аудирование с пониманием запрашиваемой информации предполагает выделение из воспринимаемого на слух текста и понимание информации фактического характера с опорой на иллюстрации и с использованием языковой, в том числе контекстуальной, догадки.

Тексты для аудирования: диалог, высказывания собеседников в ситуациях повседневного общения, рассказ, сказка.

Смысловое чтение

Чтение вслух учебных текстов, построенных на изученном языковом материале, с соблюдением правил чтения и соответствующей интонацией; понимание прочитанного.

Тексты для чтения вслух: диалог, рассказ, сказка.

Чтение про себя учебных текстов, построенных на изученном языковом материале, с различной глубиной проникновения в их содержание в зависимости от поставленной коммуникативной задачи: с пониманием основного содержания, с пониманием запрашиваемой информации.

Чтение с пониманием основного содержания текста предполагает определение основной темы и главных фактов/событий в прочитанном тексте с опорой и без опоры на иллюстрации и с использованием языковой, в том числе контекстуальной, догадки.

Чтение с пониманием запрашиваемой информации предполагает нахождение в прочитанном тексте и понимание запрашиваемой информации фактического характера с опорой и без опоры на иллюстрации, а также с использованием языковой, в том числе контекстуальной, догадки.

Тексты для чтения: диалог, рассказ, сказка, электронное сообщение личного характера.

Письмо

Списывание текста; выписывание из текста слов, словосочетаний, предложений; вставка пропущенного слова в предложение в соответствии с решаемой коммуникативной/учебной задачей.

Создание подписей к картинкам, фотографиям с пояснением, что на них изображено.

Заполнение анкет и формуляров с указанием личной информации (имя, фамилия, возраст, страна проживания, любимые занятия) в соответствии с нормами, принятыми в стране/странах изучаемого языка.

Написание с опорой на образец поздравлений с праздниками (с днём рождения, Новым годом, Рождеством) с выражением пожеланий.

Языковые знания и навыки

Фонетическая сторона речи

Буквы английского алфавита. Фонетически корректное озвучивание букв английского алфавита.

Нормы произношения: долгота и краткость гласных, правильное отсутствие оглушения звонких согласных в конце слога или слова, отсутствие смягчения согласных перед гласными. Связующее «r» (*there is/there are*).

Ритмико-интонационные особенности повествовательного, побудительного и вопросительного (общий и специальный вопрос) предложений.

Различение на слух и адекватное, без ошибок произнесение слов с соблюдением правильного ударения и фраз/предложений с соблюдением их ритмико-интонационных особенностей.

Чтение гласных в открытом и закрытом слоге в односложных словах, чтения гласных в третьем типе слога (гласная + r); согласных, основных звукобуквенных сочетаний, в частности сложных сочетаний букв (например, *tion, ight*) в односложных, двусложных и многосложных словах.

Вычленение некоторых звукобуквенных сочетаний при анализе изученных слов.

Чтение новых слов согласно основным правилам чтения с использованием полной или частичной транскрипции.

Знаки английской транскрипции; отличие их от букв английского алфавита.

Фонетически корректное озвучивание знаков транскрипции.

Графика, орфография и пунктуация

Правильное написание изученных слов.

Правильная расстановка знаков препинания: точки, вопросительного и восклицательного знаков в конце предложения; правильное использование знака апострофа в сокращённых формах глагола-связки, вспомогательного и модального глаголов, существительных в притяжательном падеже.

Лексическая сторона речи

Распознавание в письменном и звучащем тексте и употребление в устной и письменной речи не менее 350 лексических единиц (слов, словосочетаний, речевых клише), обслуживающих ситуации общения в рамках тематического содержания речи для 3 класса, включая 200 лексических единиц, усвоенных на первом году обучения.

Распознавание и употребление в устной и письменной речи слов, образованных с использованием основных способов словообразования: аффиксации (образование числительных с помощью суффиксов *-teen, -ty, -th*) и словосложения (*sportsman*).

Распознавание в устной и письменной речи интернациональных слов (*doctor, film*) с помощью языковой догадки.

Грамматическая сторона речи

Распознавание в письменном и звучащем тексте и употребление в устной и письменной речи родственных слов с использованием основных способов словообразования: аффиксации (суффиксы числительных *-teen, -ty, -th*) и словосложения (*football, snowman*).

Предложения с начальным *There + to be* в Past Simple Tense (*There was an old house near the river*).

Побудительные предложения в отрицательной (*Don't talk, please.*) форме.

Правильные и неправильные глаголы в Past Simple Tense в повествовательных (утвердительных и отрицательных) и вопросительных (общий и специальный вопросы) предложениях.

Конструкция *I'd like to ...* (*I'd like to read this book.*).

Конструкции с глаголами на *-ing*: *to like/enjoy doing smth* (*I like riding my bike.*).

Существительные в притяжательном падеже (*Possessive Case*; *Ann's dress, children's toys, boys' books*).

Слова, выражающие количество с исчисляемыми и неисчисляемыми существительными (*much/many/a lot of*).

Личные местоимения в объектном (*me, you, him/her/it, us, them*) падеже. Указательные местоимения (*this – these; that – those*). Неопределённые местоимения (*some/any*) в повествовательных и вопросительных предложениях (*Have you got any friends? – Yes, I've got some.*).

Наречия частотности (*usually, often*).

Количественные числительные (13–100). Порядковые числительные (1–30).

Вопросительные слова (*when, whose, why*).

Предлоги места (*next to, in front of, behind*), направления (*to*), времени (*at, in, on* в выражениях *at 5 o'clock, in the morning, on Monday*).

Социокультурные знания и умения

Знание и использование некоторых социокультурных элементов речевого поведенческого этикета, принятого в стране/странах изучаемого языка, в некоторых ситуациях общения: приветствие, прощание, знакомство, выражение благодарности, извинение, поздравление с днём рождения, Новым годом, Рождеством. Знание произведений детского фольклора (рифмовок, стихов, песенок), персонажей детских книг.

Краткое представление своей страны и страны/стран изучаемого языка (названия родной страны и страны/стран изучаемого языка и их столиц, название родного города/села; цвета национальных флагов).

Компенсаторные умения

Использование при чтении и аудировании языковой, в том числе контекстуальной, догадки.

Использование в качестве опоры при порождении собственных высказываний ключевых слов, вопросов; иллюстраций.

Игнорирование информации, не являющейся необходимой для понимания основного содержания прочитанного/прослушанного текста или для нахождения в тексте запрашиваемой информации.

4 КЛАСС

Тематическое содержание речи

Мир моего «я». Моя семья. Мой день рождения, подарки. Моя любимая еда.

Мой день (распорядок дня, домашние обязанности).

Мир моих увлечений. Любимая игрушка, игра. Мой питомец. Любимые занятия. Занятия спортом. Любимая сказка/история/рассказ. Выходной день. Каникулы.

Мир вокруг меня. Моя комната (квартира, дом), предметы мебели и интерьера. Моя школа, любимые учебные предметы. Мои друзья, их внешность и черты характера. Моя малая родина (город, село). Путешествия. Дикие и домашние животные. Погода. Времена года (месяцы). Покупки.

Родная страна и страны изучаемого языка. Россия и страна/страны изучаемого языка. Их столицы, основные достопримечательности и интересные факты. Произведения детского фольклора. Литературные персонажи детских книг. Праздники родной страны и страны/стран изучаемого языка.

Коммуникативные умения

Говорение

Коммуникативные умения *диалогической* речи.

Ведение с опорой на речевые ситуации, ключевые слова и (или) иллюстрации с соблюдением норм речевого этикета, принятых в стране/странах изучаемого языка: диалога этикетного характера: приветствие, ответ на приветствие; завершение разговора (в том числе по телефону), прощание; знакомство с собеседником; поздравление с праздником, выражение благодарности за поздравление; выражение извинения; диалога – побуждения к действию: обращение к собеседнику с просьбой, вежливое согласие выполнить просьбу; приглашение собеседника к совместной деятельности, вежливое согласие/несогласие на предложение собеседника; диалога-расспроса: запрашивание интересующей информации; сообщение фактической информации, ответы на вопросы собеседника.

Коммуникативные умения *монологической* речи.

Создание с опорой на ключевые слова, вопросы и (или) иллюстрации устных монологических высказываний: описание предмета, внешности и одежды, черт характера реального человека или литературного персонажа; рассказ/сообщение (повествование) с опорой на ключевые слова, вопросы и (или) иллюстрации.

Создание устных монологических высказываний в рамках тематического содержания речи по образцу (с выражением своего отношения к предмету речи).

Пересказ основного содержания прочитанного текста с опорой на ключевые слова, вопросы, план и (или) иллюстрации.

Краткое устное изложение результатов выполненного несложного проектного задания.

Аудирование

Коммуникативные умения аудирования.

Понимание на слух речи учителя и других обучающихся и вербальная/невербальная реакция на услышанное (при непосредственном общении).

Восприятие и понимание на слух учебных и адаптированных аутентичных текстов, построенных на изученном языковом материале, в соответствии с поставленной коммуникативной задачей: с пониманием основного содержания, с пониманием запрашиваемой информации (при опосредованном общении).

Аудирование с пониманием основного содержания текста предполагает умение определять основную тему и главные факты/события в воспринимаемом на слух тексте с опорой и без опоры на иллюстрации и с использованием языковой, в том числе контекстуальной, догадки.

Аудирование с пониманием запрашиваемой информации предполагает умение выделять запрашиваемую информацию фактического характера с опорой и без опоры на иллюстрации, а также с использованием языковой, в том числе контекстуальной, догадки.

Тексты для аудирования: диалог, высказывания собеседников в ситуациях повседневного общения, рассказ, сказка, сообщение информационного характера.

Смысловое чтение

Чтение вслух учебных текстов с соблюдением правил чтения и соответствующей интонацией, понимание прочитанного.

Тексты для чтения вслух: диалог, рассказ, сказка.

Чтение про себя учебных текстов, построенных на изученном языковом материале, с различной глубиной проникновения в их содержание в зависимости от поставленной коммуникативной задачи: с пониманием основного содержания, с пониманием запрашиваемой информации.

Чтение с пониманием основного содержания текста предполагает определение основной темы и главных фактов/событий в прочитанном тексте с опорой и без опоры на иллюстрации, с использованием языковой, в том числе контекстуальной, догадки.

Чтение с пониманием запрашиваемой информации предполагает нахождение в прочитанном тексте и понимание запрашиваемой информации фактического характера с опорой и без опоры на иллюстрации, с использованием языковой, в том числе контекстуальной, догадки.

Смысловое чтение про себя учебных и адаптированных аутентичных текстов, содержащих отдельные незнакомые слова, понимание основного содержания (тема, главная мысль, главные факты/события) текста с опорой и без опоры на иллюстрации и с использованием языковой догадки, в том числе контекстуальной.

Прогнозирование содержания текста на основе заголовка.

Чтение не сплошных текстов (таблиц, диаграмм) и понимание представленной в них информации.

Тексты для чтения: диалог, рассказ, сказка, электронное сообщение личного характера, текст научно-популярного характера, стихотворение.

Письмо

Выписывание из текста слов, словосочетаний, предложений; вставка пропущенных букв в слово или слов в предложение в соответствии с решаемой коммуникативной/учебной задачей.

Заполнение простых анкет и формуляров с указанием личной информации (имя, фамилия, возраст, местожитительство (страна проживания, город), любимые занятия) в соответствии с нормами, принятыми в стране/странах изучаемого языка.

Написание с опорой на образец поздравления с праздниками (с днём рождения, Новым годом, Рождеством) с выражением пожеланий.

Написание электронного сообщения личного характера с опорой на образец.

Языковые знания и навыки

Фонетическая сторона речи

Нормы произношения: долгота и краткость гласных, отсутствие оглушения звонких согласных в конце слога или слова, отсутствие смягчения согласных перед гласными. Связующее «r» (*there is/there are*).

Ритмико-интонационные особенности повествовательного, побудительного и вопросительного (общий и специальный вопрос) предложений.

Различение на слух и адекватное, без ошибок, ведущих к сбою в коммуникации, произнесение слов с соблюдением правильного ударения и фраз с соблюдением их ритмико-интонационных особенностей, в том числе соблюдение правила отсутствия ударения на служебных словах; интонации перечисления.

Правила чтения: гласных в открытом и закрытом слоге в односложных словах, гласных в третьем типе слога (гласная + r); согласных; основных звукобуквенных сочетаний, в частности сложных сочетаний букв (например, *tion, ight*) в односложных, двусложных и многосложных словах.

Вычленение некоторых звукобуквенных сочетаний при анализе изученных слов.

Чтение новых слов согласно основным правилам чтения с использованием полной или частичной транскрипции, по аналогии.

Знаки английской транскрипции; отличие их от букв английского алфавита.

Фонетически корректное озвучивание знаков транскрипции.

Графика, орфография и пунктуация.

Правильное написание изученных слов. Правильная расстановка знаков препинания: точки, вопросительного и восклицательного знака в конце предложения; запятой при обращении и перечислении; правильное использование знака апострофа в сокращённых формах глагола-связки, вспомогательного и модального глаголов, существительных в притяжательном падеже (Possessive Case).

Лексическая сторона речи

Распознавание в письменном и звучащем тексте и употребление в устной и письменной речи не менее 500 лексических единиц (слов, словосочетаний, речевых клише), обслуживающих ситуации общения в рамках тематического содержания речи для 4 класса, включая 350 лексических единиц, усвоенных в предыдущие два года обучения. Распознавание и образование в устной и письменной речи родственных слов с использованием основных способов словообразования: аффиксации (образование существительных с помощью суффиксов *-er/-or, -ist (worker, actor, artist)* и конверсии (*to play – a play*).

Использование языковой догадки для распознавания интернациональных слов (*pilot, film*).

Грамматическая сторона речи

Распознавание в письменном и звучащем тексте и употребление в устной и письменной речи изученных морфологических форм и синтаксических конструкций английского языка.

Глаголы в Present/Past Simple Tense, Present Continuous Tense в повествовательных (утвердительных и отрицательных) и вопросительных (общий и специальный вопросы) предложениях.

Модальные глаголы *must* и *have to*.

Конструкция *to be going to* и Future Simple Tense для выражения будущего действия (*I am going to have my birthday party on Saturday. Wait, I'll help you.*).

Отрицательное местоимение *no*.

Степени сравнения прилагательных (формы, образованные по правилу и исключения: *good – better – (the) best, bad – worse – (the) worst*.

Наречия времени.

Обозначение даты и года. Обозначение времени (*5 o'clock; 3 am, 2 pm*).

Социокультурные знания и умения

Знание и использование некоторых социокультурных элементов речевого поведенческого этикета, принятого в стране/странах изучаемого языка, в некоторых ситуациях общения: приветствие, прощание, знакомство, выражение благодарности, извинение, поздравление с днём рождения, Новым годом, Рождеством, разговор по телефону).

Знание произведений детского фольклора (рифмовок, стихов, песенок), персонажей детских книг.

Краткое представление своей страны и страны/стран изучаемого языка на (названия стран и их столиц, название родного города/села; цвета национальных флагов; основные достопримечательности).

Компенсаторные умения

Использование при чтении и аудировании языковой догадки (умения понять значение незнакомого слова или новое значение знакомого слова из контекста).

Использование в качестве опоры при порождении собственных высказываний ключевых слов, вопросов; картинок, фотографий.

Прогнозирование содержания текста для чтения на основе заголовка.

Игнорирование информации, не являющейся необходимой для понимания основного содержания прочитанного/прослушанного текста или для нахождения в тексте запрашиваемой информации.

Планируемые результаты освоения программы по иностранному (английскому) языку на уровне начального общего образования

Личностные результаты

Личностные результаты освоения программы по иностранному (английскому) языку на уровне начального общего образования достигаются в единстве учебной и воспитательной деятельности в соответствии с традиционными российскими социокультурными и духовно-нравственными ценностями, принятыми в обществе правилами и нормами поведения и способствуют процессам самопознания, самовоспитания и саморазвития, формирования внутренней позиции личности.

В результате изучения иностранного (английского) языка на уровне начального общего образования у обучающегося будут сформированы следующие личностные результаты: гражданско-патриотического воспитания:

- становление ценностного отношения к своей Родине – России;
- осознание своей этнокультурной и российской гражданской идентичности; - сопричастность к прошлому, настоящему и будущему своей страны и родного края;
- уважение к своему и другим народам;
- первоначальные представления о человеке как члене общества, о правах и ответственности, уважении и достоинстве человека, о нравственно-этических нормах поведения и правилах межличностных отношений.

духовно-нравственного воспитания:

- признание индивидуальности каждого человека;
- проявление сопереживания, уважения и доброжелательности;
- неприятие любых форм поведения, направленных на причинение физического и морального вреда другим людям

эстетического воспитания:

-уважительное отношение и интерес к художественной культуре, восприимчивость к разным видам искусства, традициям и творчеству своего и других народов;
-стремление к самовыражению в разных видах художественной деятельности.
физического воспитания, формирования культуры здоровья и эмоционального благополучия:

-соблюдение правил здорового и безопасного (для себя и других людей) образа жизни в -
окружающей среде (в том числе информационной);

-бережное отношение к физическому и психическому здоровью.

-трудового воспитания:

-осознание ценности труда в жизни человека и общества, ответственное потребление и
- бережное отношение к результатам труда, навыки участия в различных видах
трудовой деятельности, интерес к различным профессиям.

экологического воспитания:

-бережное отношение к природе;

-неприятие действий, приносящих ей вред.

-ценности научного познания:

-первоначальные представления о научной картине мира;

-познавательные интересы, активность, инициативность, любознательность и
самостоятельность в познании.

Метапредметные результаты

В результате изучения иностранного (английского) языка на уровне начального общего образования у обучающегося будут сформированы познавательные универсальные учебные действия, коммуникативные универсальные учебные действия, регулятивные универсальные учебные действия, совместная деятельность.

Познавательные универсальные учебные действия

Базовые логические действия:

-сравнивать объекты, устанавливать основания для сравнения, устанавливать аналогии;
объединять части объекта (объекты) по определённому признаку;

-определять существенный признак для классификации, классифицировать
предложенные объекты;

-находить закономерности и противоречия в рассматриваемых фактах, данных и
наблюдениях на основе предложенного педагогическим работником алгоритма;

-выявлять недостаток информации для решения учебной (практической) задачи на
основе предложенного алгоритма;

-устанавливать причинно-следственные связи в ситуациях, поддающихся
непосредственному наблюдению или знакомых по опыту, делать выводы.

Базовые исследовательские действия:

-определять разрыв между реальным и желательным состоянием объекта
(ситуации) на основе предложенных педагогическим работником вопросов;

-с помощью педагогического работника формулировать цель, планировать
изменения объекта, ситуации;

-сравнивать несколько вариантов решения задачи, выбирать наиболее подходящий (на
основе предложенных критериев);

-проводить по предложенному плану опыт, несложное исследование по
установлению особенностей объекта изучения и связей между объектами (часть целое,
причина следствие);

-формулировать выводы и подкреплять их доказательствами на основе результатов
проведенного наблюдения (опыта, измерения, классификации, сравнения,
исследования);

-прогнозировать возможное развитие процессов, событий и их последствия в
аналогичных или сходных ситуациях.

Работа с информацией:

-выбирать источник получения информации;

- согласно заданному алгоритму находить в предложенном источнике информацию, представленную в явном виде;
- распознавать достоверную и недостоверную информацию самостоятельно или на основании предложенного педагогическим работником способа её проверки;
 - соблюдать с помощью взрослых (педагогических работников, родителей (законных представителей) несовершеннолетних обучающихся) правила информационной безопасности при поиске информации в Интернете;
 - анализировать и создавать текстовую, видео, графическую, звуковую, информацию в соответствии с учебной задачей;
 - самостоятельно создавать схемы, таблицы для представления информации.

Коммуникативные универсальные учебные действия:

- воспринимать и формулировать суждения, выражать эмоции в соответствии с целями и условиями общения в знакомой среде;
- проявлять уважительное отношение к собеседнику, соблюдать правила ведения диалога и дискуссии;
- признавать возможность существования разных точек зрения; корректно и аргументированно высказывать своё мнение;
- строить речевое высказывание в соответствии с поставленной задачей; создавать устные и письменные тексты (описание, рассуждение, повествование);
- готовить небольшие публичные выступления;
- подбирать иллюстративный материал (рисунки, фото, плакаты) к тексту выступления.

Регулятивные универсальные учебные действия

Самоорганизация:

- планировать действия по решению учебной задачи для получения результата; выстраивать последовательность выбранных действий.

Совместная деятельность:

- формулировать краткосрочные и долгосрочные цели (индивидуальные с учётом участия в коллективных задачах) в стандартной (типовой) ситуации на основе предложенного формата планирования, распределения промежуточных шагов и сроков; принимать цель совместной деятельности, коллективно строить действия по её достижению: распределять роли, договариваться, обсуждать процесс и результат совместной работы;
- проявлять готовность руководить, выполнять поручения, подчиняться; ответственно выполнять свою часть работы;
- оценивать свой вклад в общий результат;
- выполнять совместные проектные задания с опорой на предложенные образцы.

Предметные результаты

Предметные результаты по учебному предмету «Иностранный (английский) язык» предметной области «Иностранный язык» должны быть ориентированы на применение знаний, умений и навыков в типичных учебных ситуациях и реальных жизненных условиях, отражать сформированность иноязычной коммуникативной компетенции на элементарном уровне в совокупности её составляющих – речевой, языковой, социокультурной, компенсаторной, метапредметной (учебно-познавательной).

К концу обучения **во 2 классе** обучающийся получит следующие предметные результаты:

Коммуникативные умения

Говорение:

- вести разные виды диалогов (диалог этикетного характера, диалог-расспрос) в стандартных ситуациях неофициального общения, используя вербальные и (или) зрительные опоры в рамках изучаемой тематики с соблюдением норм речевого этикета,

принятого в стране/странах изучаемого языка (не менее 3 реплик со стороны каждого собеседника);

-создавать устные связные монологические высказывания объёмом не менее 3 фраз в рамках изучаемой тематики с опорой на картинки, фотографии и (или) ключевые слова, вопросы.

Аудирование:

-воспринимать на слух и понимать речь учителя и других обучающихся; воспринимать на слух и понимать учебные тексты, построенные на изученном языковом материале, с разной глубиной проникновения в их содержание в зависимости от поставленной коммуникативной задачи: с пониманием основного содержания, с пониманием запрашиваемой информации фактического характера, используя зрительные опоры и языковую догадку (время звучания текста/текстов для аудирования – до 40 секунд).

Смысловое чтение:

-читать вслух учебные тексты объёмом до 60 слов, построенные на изученном языковом материале, с соблюдением правил чтения и соответствующей интонации, демонстрируя понимание прочитанного;

-читать про себя и понимать учебные тексты, построенные на изученном языковом материале, с различной глубиной проникновения в их содержание в зависимости от поставленной коммуникативной задачи: с пониманием основного содержания, с пониманием запрашиваемой информации, используя зрительные опоры и языковую догадку (объём текста для чтения – до 80 слов).

Письмо:

заполнять простые формуляры, сообщая о себе основные сведения, в соответствии с нормами, принятыми в стране/странах изучаемого языка;

писать с опорой на образец короткие поздравления с праздниками (с днём рождения, Новым годом).

Языковые знания и навыки

Фонетическая сторона речи:

-знать буквы алфавита английского языка в правильной последовательности, фонетически корректно их озвучивать и графически корректно воспроизводить (полупечатное написание букв, буквосочетаний, слов);

-применять правила чтения гласных в открытом и закрытом слоге в односложных словах, вычленять некоторые звукобуквенные сочетания при анализе знакомых слов;

-озвучивать транскрипционные знаки, отличать их от букв;

-читать новые слова согласно основным правилам чтения;

-различать на слух и правильно произносить слова и фразы/предложения с соблюдением их ритмико-интонационных особенностей.

Графика, орфография и пунктуация:

-правильно писать изученные слова;

-заполнять пропуски словами; дописывать предложения;

-правильно расставлять знаки препинания (точка, вопросительный и восклицательный знаки в конце предложения) и использовать знак апострофа в сокращённых формах глагола-связки, вспомогательного и модального глаголов.

Лексическая сторона речи:

-распознавать и употреблять в устной и письменной речи не менее 200 лексических единиц (слов, словосочетаний, речевых клише), обслуживающих ситуации общения в рамках тематики, предусмотренной на первом году обучения;

-использовать языковую догадку в распознавании интернациональных слов.

Грамматическая сторона речи:

-распознавать и употреблять в устной и письменной речи различные коммуникативные типы предложений: повествовательные (утвердительные, отрицательные),

вопросительные (общий, специальный, вопросы), побудительные (в утвердительной форме);

-распознавать и употреблять нераспространённые и распространённые простые предложения;

-распознавать и употреблять в устной и письменной речи предложения с начальным *It*;

-распознавать и употреблять в устной и письменной речи предложения с начальным *There + to be* в Present Simple Tense;

-распознавать и употреблять в устной и письменной речи простые предложения с простым глагольным сказуемым (*He speaks English.*);

-распознавать и употреблять в устной и письменной речи предложения с составным глагольным сказуемым (*I want to dance. She can skate well.*);

-распознавать и употреблять в устной и письменной речи предложения с глаголом-связкой *to be* в Present Simple Tense в составе таких фраз, как *I'm Dima, I'm eight. I'm fine. I'm sorry. It's... Is it.? What's ...?;*

-распознавать и употреблять в устной и письменной речи предложения с краткими глагольными формами;

-распознавать и употреблять в устной и письменной речи повелительное наклонение: побудительные предложения в утвердительной форме (*Come in, please.*);

-распознавать и употреблять в устной и письменной речи настоящее простое время (Present Simple Tense) в повествовательных (утвердительных и отрицательных) и вопросительных (общий и специальный вопрос) предложениях; распознавать и употреблять в устной и письменной речи глагольную конструкцию *have got* (*I've got ... Have you got ...?;*)

-распознавать и употреблять в устной и письменной речи модальный глагол *can/can't* для выражения умения (*I can ride a bike.*) и отсутствия умения (*I can't ride a bike.*); *can* для получения разрешения (*Can I go out?;*)

-распознавать и употреблять в устной и письменной речи неопределённый, определённый и нулевой артикль с существительными (наиболее распространённые случаи употребления);

-распознавать и употреблять в устной и письменной речи множественное число существительных, образованное по правилам и исключения: *a pen – pens; a man – men;* распознавать и употреблять в устной и письменной речи личные и притяжательные местоимения;

-распознавать и употреблять в устной и письменной речи указательные местоимения *this – these;*

-распознавать и употреблять в устной и письменной речи количественные числительные (1–12);

-распознавать и употреблять в устной и письменной речи вопросительные слова *who, what, how, where, how many;*

распознавать и употреблять в устной и письменной речи предлоги места *on, in, near, under;*

-распознавать и употреблять в устной и письменной речи союзы *and* и *but* (при однородных членах).

Социокультурные знания и умения:

-владеть отдельными социокультурными элементами речевого поведенческого этикета, принятыми в англоязычной среде, в некоторых ситуациях общения: приветствие, прощание, знакомство, выражение благодарности, извинение, поздравление с днём рождения, Новым годом, Рождеством;

-знать названия родной страны и страны/стран изучаемого языка и их столиц.

К концу обучения в **3 классе** обучающийся получит следующие предметные результаты:

Коммуникативные умения

Говорение:

-вести разные виды диалогов (диалог этикетного характера, диалог- побуждение, диалог-расспрос) в стандартных ситуациях неофициального общения, с вербальными и (или) зрительными опорами в рамках изучаемой тематики с соблюдением норм речевого этикета, принятого в стране/странах изучаемого языка (не менее 4 реплик со стороны каждого собеседника);

-создавать устные связные монологические высказывания (описание; повествование/рассказ) в рамках изучаемой тематики объемом не менее 4 фраз с вербальными и (или) зрительными опорами;

-передавать основное содержание прочитанного текста с вербальными и (или) зрительными опорами (объем монологического высказывания – не менее 4 фраз).

Аудирование:

-воспринимать на слух и понимать речь учителя и других обучающихся вербально/невербально реагировать на услышанное;

-воспринимать на слух и понимать учебные тексты, построенные на изученном языковом материале, с разной глубиной проникновения в их содержание в зависимости от поставленной коммуникативной задачи: с пониманием основного содержания, с пониманием запрашиваемой информации фактического характера, со зрительной опорой и с использованием языковой, в том числе контекстуальной, догадки (время звучания текста/текстов для аудирования – до 1 минуты).

Смысловое чтение:

-читать вслух учебные тексты объемом до 70 слов, построенные на изученном языковом материале, с соблюдением правил чтения и соответствующей интонацией, демонстрируя понимание прочитанного;

-читать про себя и понимать учебные тексты, содержащие отдельные незнакомые слова, с различной глубиной проникновения в их содержание в зависимости от поставленной коммуникативной задачи: с пониманием основного содержания, с пониманием запрашиваемой информации, со зрительной опорой и без опоры, а также с использованием языковой, в том числе контекстуальной, догадки (объем текста/текстов для чтения – до 130 слов).

Письмо:

-заполнять анкеты и формуляры с указанием личной информации: имя, фамилия, возраст, страна проживания, любимые занятия и другое;

-писать с опорой на образец поздравления с днем рождения, Новым годом, Рождеством с выражением пожеланий;

создавать подписи к иллюстрациям с пояснением, что на них изображено.

Языковые знания и навыки

Фонетическая сторона речи:

-применять правила чтения гласных в третьем типе слога (гласная + *r*); применять правила чтения сложных сочетаний букв (например, *-tion*, *-ight*) в односложных, двусложных и многосложных словах (*international*, *night*); читать новые слова согласно основным правилам чтения;

-различать на слух и правильно произносить слова и фразы/предложения с соблюдением их ритмико-интонационных особенностей.

Графика, орфография и пунктуация:

-правильно писать изученные слова;

-правильно расставлять знаки препинания (точка, вопросительный и восклицательный знаки в конце предложения, апостроф).

Лексическая сторона речи:

-распознавать и употреблять в устной и письменной речи не менее 350 лексических единиц (слов, словосочетаний, речевых клише), включая 200 лексических единиц, освоенных на первом году обучения;

-распознавать и образовывать родственные слова с использованием основных способов словообразования: аффиксации (суффиксы числительных *-teen, -ty, -th*) и словосложения (*football, snowman*).

Грамматическая сторона речи:

-распознавать и употреблять в устной и письменной речи побудительные предложения в отрицательной форме (*Don't talk, please.*);

-распознавать и употреблять в устной и письменной речи предложения с начальным *There + to be* в Past Simple Tense (*There was a bridge across the river. There were mountains in the south.*);

распознавать и употреблять в устной и письменной речи конструкции с глаголами на *-ing: to like/enjoy doing something*;

распознавать и употреблять в устной и письменной речи конструкцию *I'd like to ...*;

-распознавать и употреблять в устной и письменной речи правильные и неправильные глаголы в Past Simple Tense в повествовательных (утвердительных и отрицательных) и вопросительных (общий и специальный вопрос) предложениях;

-распознавать и употреблять в устной и письменной речи существительные в притяжательном падеже (Possessive Case);

-распознавать и употреблять в устной и письменной речи слова, выражающие количество с исчисляемыми и неисчисляемыми существительными (*much/many/ a lot of*);

-распознавать и употреблять в устной и письменной речи наречия частотности *usually, often*;

-распознавать и употреблять в устной и письменной речи личные местоимения в объектном падеже;

-распознавать и употреблять в устной и письменной речи указательные местоимения *that – those*;

-распознавать и употреблять в устной и письменной речи неопределённые местоимения *some/any* в повествовательных и вопросительных предложениях;

распознавать и употреблять в устной и письменной речи вопросительные слова *when, whose, why*;

-распознавать и употреблять в устной и письменной речи количественные числительные (13–100);

-распознавать и употреблять в устной и письменной речи порядковые числительные (1–30);

-распознавать и употреблять в устной и письменной речи предлог направления движения *to* (*We went to Moscow last year.*);

-распознавать и употреблять в устной и письменной речи предлоги места *next to, in front of, behind*;

распознавать и употреблять в устной и письменной речи предлоги времени: *at, in, on* в выражениях *at 4 o'clock, in the morning, on Monday*.

Социокультурные знания и умения:

-владеть социокультурными элементами речевого поведенческого этикета, принятыми в англоязычной среде, в некоторых ситуациях общения (приветствие, прощание, знакомство, просьба, выражение благодарности, извинение, поздравление с днём рождения, Новым годом, Рождеством);

-кратко представлять свою страну и страну/страны изучаемого языка на английском языке.

К концу обучения в 4 классе обучающийся получит следующие предметные результаты:

Коммуникативные умения

Говорение:

-вести разные виды диалогов (диалог этикетного характера, диалог- побуждение, диалог-расспрос) на основе вербальных и (или) зрительных опор с соблюдением норм речевого этикета, принятого в стране/странах изучаемого языка (не менее 4–5 реплик со стороны каждого собеседника);

-вести диалог – разговор по телефону с опорой на картинки, фотографии и (или) ключевые слова в стандартных ситуациях неофициального общения с соблюдением норм речевого этикета в объёме не менее 4–5 реплик со стороны каждого собеседника;

-создавать устные связные монологические высказывания (описание, рассуждение; повествование/сообщение) с вербальными и (или) зрительными опорами в рамках тематического содержания речи для 4 класса (объём монологического высказывания – не менее 4–5 фраз);

-создавать устные связные монологические высказывания по образцу; выражать своё отношение к предмету речи;

-передавать основное содержание прочитанного текста с вербальными и (или) зрительными опорами в объёме не менее 4–5 фраз.

-представлять результаты выполненной проектной работы, в том числе подбирая иллюстративный материал (рисунки, фото) к тексту выступления, в объёме не менее 4–5 фраз.

Аудирование:

-воспринимать на слух и понимать речь учителя и других обучающихся, вербально/невербально реагировать на услышанное;

-воспринимать на слух и понимать учебные и адаптированные аутентичные тексты, построенные на изученном языковом материале, с разной глубиной проникновения в их содержание в зависимости от поставленной коммуникативной задачи: с пониманием основного содержания, с пониманием запрашиваемой информации фактического характера со зрительной опорой и с использованием языковой, в том числе контекстуальной, догадки (время звучания текста/текстов для аудирования – до 1 минуты).

Смысловое чтение:

-читать вслух учебные тексты объёмом до 70 слов, построенные на изученном языковом материале, с соблюдением правил чтения и соответствующей интонацией, демонстрируя понимание прочитанного;

-читать про себя тексты, содержащие отдельные незнакомые слова, с различной глубиной проникновения в их содержание в зависимости от поставленной коммуникативной задачи: с пониманием основного содержания, с пониманием запрашиваемой информации, со зрительной опорой и без опоры, с использованием языковой, в том числе контекстуальной, догадки (объём текста/текстов для чтения – до 160 слов);

прогнозировать содержание текста на основе заголовка;

читать про себя несплошные тексты (таблицы, диаграммы и другое) и понимать представленную в них информацию.

Письмо:

заполнять анкеты и формуляры с указанием личной информации: имя, фамилия, возраст, место жительства (страна проживания, город), любимые занятия и другое;

писать с опорой на образец поздравления с днем рождения, Новым годом, Рождеством с выражением пожеланий;

писать с опорой на образец электронное сообщение личного характера (объём сообщения – до 50 слов).

Языковые знания и навыки

Фонетическая сторона речи:

-читать новые слова согласно основным правилам чтения;

-различать на слух и правильно произносить слова и фразы/предложения с соблюдением их ритмико-интонационных особенностей.

Графика, орфография и пунктуация:

-правильно писать изученные слова;

-правильно расставлять знаки препинания (точка, вопросительный и восклицательный знаки в конце предложения, апостроф, запятая при перечислении).

Лексическая сторона речи:

-распознавать и употреблять в устной и письменной речи не менее 500 лексических единиц (слов, словосочетаний, речевых клише), включая 350 лексических единиц, освоенных в предшествующие годы обучения;

-распознавать и образовывать родственные слова с использованием основных способов словообразования: аффиксации (суффиксы *-er/-or, -ist: teacher, actor, artist*), словосложения (*blackboard*), конверсии (*to play – a play*).

Грамматическая сторона речи:

-распознавать и употреблять в устной и письменной речи Present Continuous Tense в повествовательных (утвердительных и отрицательных), вопросительных (общий и специальный вопрос) предложениях;

-распознавать и употреблять в устной и письменной речи конструкцию *to be going to* и Future Simple Tense для выражения будущего действия; распознавать и -

-употреблять в устной и письменной речи модальные глаголы долженствования *must* и *have to*;

-распознавать и употреблять в устной и письменной речи отрицательное местоимение *no*;

-распознавать и употреблять в устной и письменной речи степени сравнения прилагательных (формы, образованные по правилу и исключения: *good – better – (the) best, bad – worse – (the) worst*);

-распознавать и употреблять в устной и письменной речи наречия времени; распознавать и употреблять в устной и письменной речи обозначение даты и года;

-распознавать и употреблять в устной и письменной речи обозначение времени.

Социокультурные знания и умения:

-владеть социокультурными элементами речевого поведенческого этикета, принятыми в англоязычной среде, в некоторых ситуациях общения (приветствие, прощание, знакомство, выражение благодарности, извинение, поздравление с днём рождения, Новым годом, Рождеством);

-знать названия родной страны и страны/стран изучаемого языка; знать некоторых литературных персонажей;

-знать небольшие произведения детского фольклора (рифмовки, песни);

-кратко представлять свою страну на иностранном языке в рамках изучаемой тематики.

ТЕМАТИЧЕСКОЕ ПЛАНИРОВАНИЕ
2 КЛАСС

№ п/п	Наименование разделов и тем учебного предмета	Кол-во часов	Программное содержание	Основные виды деятельности обучающихся	Электронные образовательные ресурсы
Раздел 1. Мир моего «я»					
1.1	Приветствие/знакомство	3	<p><i>Коммуникативные умения:</i> ведение диалога этикетного характера: приветствие (в разное время суток), начало и завершение разговора (формальное/неформальное), знакомство с собеседником, нормы вежливости; ведение диалога-расспроса: запрашивание интересующей информации (имя, фамилия); сообщение фактической информации, ответы на вопросы собеседника; создание с опорой на ключевые слова, устных монологических высказываний: рассказ о себе (имя, фамилия); понимание на слух речи учителя и одноклассников; вербальная/невербальная реакция на услышанное (при непосредственном общении); овладение техникой письма (полупечатное написание букв А–Z, буквосочетаний («ch», «sh», «th», «ph»), слов).</p> <p><i>Языковые знания и навыки:</i> буквы английского алфавита (корректное название букв английского алфавита); чтение новых слов согласно основным правилам чтения</p>	<p><i>Диалогическая речь</i> Начинать, поддерживать и заканчивать разговор. Составлять диалог в соответствии с поставленной коммуникативной задачей по образцу, с использованием вербальных (речевые ситуации, ключевые слова) и зрительных опор (картинки, фотографии). Начинать, поддерживать диалог-расспрос (в соответствии с тематикой раздела). <i>Монологическая речь</i> Создавать с опорой на ключевые слова, вопросы и/или иллюстрации устные монологические высказывания: описание предмета, реального человека или литературного персонажа; рассказ о себе, члене семьи, друге и т. д. <i>Аудирование</i> Понимать в целом речь учителя по ведению урока. Распознавать на слух и полностью</p>	<p>«Просвещение» - электронный учебник https://media.prosv.ru/content/item/24/ ЯКласс https://www.yaklass.ru/p/anglijskij-yazyk/24-klass/grammar-104180/the-alphabet-122474; https://www.yaklass.ru/p/anglijskij-yazyk/24-klass/vocabulary-104181/about-myself-104184</p>

			<p>английского языка (открытый и закрытый слог);</p> <p>знаки английской транскрипции; отличие их от букв английского алфавита;</p> <p>чтение буквосочетаний «ch», «sh», «th», «ph»;</p> <p>фонетически корректное озвучивание знаков транскрипции;</p> <p>графически корректное (полупечатное) написание букв английского алфавита в буквосочетаниях и словах;</p> <p>правильное написание изученных слов раздела;</p> <p>личные местоимения (I, he/she/it)</p>	<p>понимать связанное высказывание учителя, одноклассника, построенное на знакомом языковом материале;</p> <p>вербально/невербально реагировать на услышанное.</p> <p>Воспринимать и понимать на слух учебные тексты, построенные на изученном языковом материале, в соответствии с поставленной коммуникативной задачей:</p> <p>с пониманием основного содержания, с пониманием запрашиваемой информации (при опосредованном общении).</p> <p><i>Смысловое чтение</i></p> <p>Соотносить графический образ слова с его звуковым образом на основе знания правил чтения.</p> <p>Соблюдать правильное ударение в словах и фразах; интонацию в целом.</p> <p>Читать вслух текст, построенный на изученном языковом материале, демонстрируя понимание прочитанного.</p>
1.2	Моя семья	13	<p><i>Коммуникативные умения:</i></p> <p>ведение диалога-расспроса: запрашивание интересующей информации (члены семьи, их возраст, профессия); сообщение фактической информации о себе (мой дом, моя комната) и своих родственниках (простое предложение), ответы на вопросы собеседника;</p> <p>создание с опорой на ключевые слова, вопросы и/или иллюстрации устных монологических высказываний: рассказ о себе, члене семьи, друге и т.д. (имя, фамилия), своем доме, квартире, комнате;</p> <p>аудирование с пониманием основного содержания темы раздела «Моя семья»: определение основной темы и главных фактов/событий в воспринимаемом на слух тексте с опорой на иллюстрации и с использованием языковой догадки (члены семьи, дом</p>	<p>с пониманием основного содержания, с пониманием запрашиваемой информации (при опосредованном общении).</p> <p><i>Смысловое чтение</i></p> <p>Соотносить графический образ слова с его звуковым образом на основе знания правил чтения.</p> <p>Соблюдать правильное ударение в словах и фразах; интонацию в целом.</p> <p>Читать вслух текст, построенный на изученном языковом материале, демонстрируя понимание прочитанного.</p>

			<p>(квартира, комната); чтение вслух учебных текстов, построенных на материале темы «Моя семья», с соблюдением правил чтения и соответствующей интонацией в границах изученного содержания; понимание прочитанного; письменное воспроизведение речевых образцов по теме «Моя семья».</p> <p><i>Языковые знания и навыки:</i> распознавание и употребление в устной и письменной речи лексических единиц (слов, словосочетаний, речевых клише), обслуживающих ситуации общения в рамках тематического содержания речи «Моя семья»; чтение новых слов согласно основным правилам чтения английского языка; предложения с глаголом-связкой «to be» в Present Simple Tense; коммуникативные типы предложений: повествовательные (утвердительные, отрицательные), вопросительные (общий, специальный вопрос) с глаголом-связкой «to be»; предложения с начальным It; глагольная конструкция «have got»; личные местоимения (I, you, he/she/it, we, they); предложения с начальным There + to be в Present Simple Tense (расположение мебели и комнат в доме)</p>	<p>Читать про себя и вслух учебные тексты, построенные на изученном языковом материале, с различной глубиной проникновения в их содержание в зависимости от поставленной коммуникативной задачи: с пониманием основного содержания, с пониманием запрашиваемой информации.</p> <p><i>Письмо</i> Копировать речевые образцы; списывать текст без ошибок; выписывать из текста слова, словосочетания, предложения в соответствии с учебной задачей. Заполнять простые формуляры с указанием личной информации (имя, фамилия, возраст) в соответствии с нормами, принятыми в стране/странах изучаемого языка.</p> <p><i>Фонетическая сторона речи</i> Правильно называть буквы английского алфавита; знать их последовательность.</p>	
1.3	Мой день рождения	4	Коммуникативные умения: ведение диалогической речи с опорой на речевые	Применять изученные правила чтения при чтении	

		<p>ситуации (мой день рождения); ведение диалога этикетного характера (поздравление с днем рождения, выражение благодарности за поздравление); ведение диалога-расспроса (запрашивание информации/сообщение информации о дне рождения); создание монологических высказываний (рассказ о своем дне рождения); аудирование с пониманием основного содержания текста (определение основной темы и главных фактов (сколько лет исполняется; где проходит праздник)/событий (день рождения) в воспринимаемом на слух тексте с опорой на иллюстрации и с использованием языковой догадки); чтение с пониманием запрашиваемой информации; чтение с пониманием основного содержания текста; вставка пропущенных букв в слово или слов в предложение, дописывание предложений в соответствии с решаемой учебной задачей; написание с опорой на образец коротких поздравлений с праздниками (с днём рождения); заполнение простых формуляров с указанием личной информации (имя, фамилия, возраст) в соответствии с нормами, принятыми в стране/странах изучаемого языка.</p>	<p>слов. Различать на слух и адекватно, без ошибок, ведущих к сбою в коммуникации, произносить слова с соблюдением правильного ударения и фраз/предложений, а также соблюдать правильный интонационный рисунок. <i>Графика, орфография и пунктуация</i> Графически корректно воспроизводить буквы английского алфавита (полупечатное написание букв, буквосочетаний, слов). Правильно писать изученные слова. Правильно расставлять знаки препинания (точку, вопросительный и восклицательный знаки) в конце предложения. Правильно использовать знак апострофа в сокращённых формах глагола-связки, вспомогательного и модального глаголов (например, <i>I'm</i>). <i>Лексическая сторона речи</i> Узнавать в письменном и устном тексте и понимать изученные и</p>	
--	--	--	--	--

			<p>Языковые знания и навыки: различие на слух и произнесение слов с соблюдением правильного ударения и фраз/предложений (повествовательного, побудительного и вопросительного: общий и специальный вопросы (What? How?); предлоги места (in); правильное использование апострофа в изученных сокращённых формах глагола-связки (isn't, aren't); распознавание и употребление в устной и письменной речи лексических единиц (слов, словосочетаний, речевых клише), обслуживающих ситуации общения в рамках тематического содержания речи «Мой день рождения»; предложения с простым глагольным сказуемым; количественные числительные (1–12); притяжательные местоимения (my, your, his/her/its, our, their)</p>	<p>вопросительные (общий вопрос). Распознавать и употреблять нераспространённые простые предложения. Распознавать и употреблять в устной и письменной речи предложения с начальным <i>It</i>. Распознавать и употреблять в устной и письменной речи предложения с глаголом-связкой <i>to be</i> в Present Simple Tense. Распознавать и употреблять в устной и письменной речи предложения с краткими глагольными формами. Распознавать и употреблять в устной и письменной речи</p>	
1.4	Моя любимая еда	5	<p>Коммуникативные умения: ведение диалогической речи с опорой на речевые ситуации (любимая еда); ведение диалога-расспроса (запрашивание информации/сообщение информации о себе, своих вкусовых предпочтениях); создание монологических высказываний (рассказ о себе, своей любимой еде); аудирование с пониманием запрашиваемой информации, которое предполагает выделение из воспринимаемого на слух текста и понимание информации фактического характера (имя, возраст,</p>	<p>личные местоимения. <i>Социокультурные знания и умения</i> Использовать некоторые социокультурные элементы речевого поведенческого этикета, принятого в англоязычных странах, в некоторых ситуациях общения: приветствие, прощание. Воспроизводить наизусть небольшие</p>	

			<p>любимая/нелюбимая еда); тексты для чтения вслух: диалог, рассказ, сказка (по тематике «Моя любимая еда»); заполнение простых формуляров с указанием личной информации (имя, фамилия, возраст) в соответствии с нормами, принятыми в стране/странах изучаемого языка. Языковые знания и навыки: различение на слух и адекватное, без ошибок, ведущих к сбою в коммуникации, произнесение слов с соблюдением правильного ударения и фраз/предложений (повествовательного, побудительного и вопросительного: общий и специальный вопрос (Where/What) в Present Simple Tense; вычленение из слова некоторых звукобуквенных сочетаний (изученных ранее) при анализе новых слов темы; неопределённый (a/an) и нулевой артикли с именами существительными; существительные во множественном числе, образованные по правилу (a book – books); глаголы в Present Simple Tense в повествовательных (утвердительных и отрицательных) и вопросительных (общий и специальный вопросы) предложениях</p>	<p>произведения детского фольклора (рифмовки, песенки)</p>	
1.5	Обобщение и контроль	2	Обобщение и контроль по теме «Мир моего «я»		
Итого по разделу		27			
Раздел 2. Мир моих увлечений					
2.1	Мой любимый цвет, игрушка	7	<p><i>Коммуникативные умения:</i> диалог-расспрос:</p>	<p><i>Диалогическая речь</i> Начинать,</p>	<p>«Просвещение» -</p>

		<p>запрашивание интересующей информации; сообщение фактической информации, ответы на вопросы собеседника (цвет предмета, описание игрушки);</p> <p>монологическая речь: описание игрушки; аудирование с опорой на иллюстрации и с использованием языковой догадки;</p> <p>тексты для аудирования: диалог, высказывания собеседников в ситуациях повседневного общения (по теме раздела);</p> <p>тексты для чтения вслух: диалог, рассказ (по теме раздела);</p> <p>воспроизведение речевых образцов, списывание текста; выписывание из текста слов, словосочетаний, предложений; вставка пропущенных букв в слово или слов в предложение, дописывание предложений в соответствии с решаемой учебной задачей.</p> <p><i>Языковые знания и навыки:</i> произнесение слов с соблюдением правильного ударения и фраз/предложений (повествовательного, побудительного и вопросительного: общий и специальный вопросы (<i>Where/What/What colour</i>) с соблюдением их ритмико-интонационных особенностей;</p> <p>Указательные местоимения (<i>this – these</i>); правильное произношение связующего “<i>r</i>” (<i>there is/there</i>);</p> <p>правильное графическое написание изученных слов;</p>	<p>поддерживать и заканчивать разговор.</p> <p>Составлять диалог в соответствии с поставленной коммуникативной задачей по образцу, с использованием вербальных (речевые ситуации, ключевые слова) и зрительных опор (картинки, фотографии).</p> <p>Начинать, поддерживать диалог-расспрос (в соответствии с тематикой раздела).</p> <p><i>Монологическая речь</i></p> <p>Создавать с опорой на ключевые слова, вопросы и/или иллюстрации устных монологических высказывания: описание предмета, реального человека или литературного персонажа; рассказ о себе, члене семьи, друге и т. д.</p> <p><i>Аудирование</i></p> <p>Понимать в целом речь учителя по ведению урока.</p> <p>Распознавать на слух и полностью понимать связанное высказывание учителя, одноклассника, построенное на знакомом языковом материале;</p> <p>вербально/невербально реагировать на услышанное.</p> <p>Воспринимать и</p>	<p>электронный учебник</p> <p>https://media.prosv.ru/content/item/24/</p> <p>ЯКласс</p> <p>https://www.yaklass.ru/p/anglijskiy-yazyk/24-klass/vocabulary-104181/cours-173653</p>
--	--	--	---	--

			<p>распознавание в письменном и звучащем тексте и употребление в устной и письменной речи: изученных морфологических форм и синтаксических конструкций английского языка (простые предложения, специальные (<i>where/what/what colour</i>) и общие вопросы); предлоги места (<i>on/in/under/near</i>); предложения с глаголом-связкой «<i>to be</i>» в Present Simple Tense (утвердительные, отрицательные и вопросительные); предложения с начальным <i>it</i>; употребление в устной и письменной речи новых лексических единиц (цвета, название игрушек); предложения с начальным <i>There + to be</i> в Present Simple Tense</p>	<p>понимать на слух учебные тексты, построенные на изученном языковом материале, в соответствии с поставленной коммуникативной задачей: с пониманием основного содержания, с пониманием запрашиваемой информации (при опосредованном общении). <i>Смысловое чтение</i> Соотносить графический образ слова с его звуковым образом на основе знания правил чтения. Соблюдать правильное ударение в словах и фразах; интонацию в целом.</p>	
2.2	Любимые занятия	3	<p><i>Коммуникативные умения:</i> диалог-расспрос: запрашивание интересующей информации; сообщение фактической информации, ответы на вопросы собеседника (что умеешь/ не умеешь делать?); создание с опорой на ключевые слова, вопросы и/или иллюстрации устных монологических высказываний (что умею/не умею делать); восприятие и понимание на слух учебных текстов, построенных на изученном языковом материале, в соответствии с поставленной коммуникативной задачей («Любимые занятия»); смысловое чтение: чтение вслух учебных текстов,</p>	<p>Читать вслух текст, построенный на изученном языковом материале, демонстрируя понимание прочитанного. Читать про себя и вслух учебные тексты, построенные на изученном языковом материале, с различной глубиной проникновения в их содержание в зависимости от поставленной коммуникативной задачи:</p>	

			<p>построенных на изученном языковом материале, с соблюдением правил чтения и соответствующей интонацией; с пониманием основного содержания, с пониманием запрашиваемой информации.</p> <p><i>Языковые знания и навыки:</i> чтение новых слов согласно основным правилам чтения английского языка; распознавание и употребление в устной и письменной речи новых лексических единиц (название профессий, глаголы (<i>to swim, to run, to jump, to climb, to fly, to sing, to dance, to swing</i>)); распознавание в устной и письменной речи интернациональных слов (<i>doctor, manager, actor</i>); грамматическая сторона речи: модальный глагол <i>can</i>: для выражения умения (<i>I can...</i>) и отсутствия умения (<i>I can't...</i>); постановки вопроса (<i>Can you...?</i>) для получения разрешения (<i>Can I ...?</i>); притяжательные местоимения (<i>my, your, his/her/its, our, their</i>)</p>	<p>с пониманием основного содержания, с пониманием запрашиваемой информации.</p> <p><i>Письмо</i> Копировать речевые образцы; списывать текст без ошибок; выписывать из текста слова, словосочетания, предложения в соответствии с учебной задачей. Заполнять простые формуляры с указанием личной информации (имя, фамилия, возраст) в соответствии с нормами, принятыми в стране/странах изучаемого языка. <i>Фонетическая сторона речи</i> Правильно называть буквы английского алфавита; знать их последовательность. Применять изученные правила чтения при чтении слов.</p>	
2.3	Мой питомец	3	<p><i>Коммуникативные умения:</i> диалог-расспрос: запрашивание интересующей информации (по теме «Мой питомец»); создание с опорой на ключевые слова, вопросы и/или иллюстрации устных монологических высказываний: описание питомца; восприятие и понимание на слух учебных текстов, построенных на изученном языковом материале, в соответствии с</p>	<p>изученные правила чтения при чтении слов. Различать на слух и адекватно, без ошибок, ведущих к сбою в коммуникации, произносить слова с соблюдением правильного ударения и фраз/предложений, а также соблюдать правильный интонационный рисунок.</p>	

			<p>поставленной коммуникативной задачей («Мой питомец»); смысловое чтение: чтение вслух учебных текстов, построенных на изученном языковом материале, с соблюдением правил чтения и соответствующей интонацией; с пониманием основного содержания, с пониманием запрашиваемой информации в рамках изучения темы «Мой питомец»;</p> <p><i>Языковые знания и навыки:</i> чтение новых слов согласно основным правилам чтения английского языка; различение на слух и адекватное, без ошибок, ведущих к сбою в коммуникации, произнесение слов с соблюдением правильного ударения и фраз/предложений; лексическая сторона речи: распознавание и употребление в устной и письменной речи лексических единиц по теме «Мой питомец» (<i>a fish; a bird; a horse; a chimp; a cat; a dog</i>); распознавание в письменном и звучащем тексте и употребление в устной и письменной речи: изученных морфологических форм и синтаксических конструкций английского языка</p>	<p><i>Графика, орфография и пунктуация</i></p> <p>Графически корректно воспроизводить буквы английского алфавита (полупечатное написание букв, буквосочетаний, слов). Правильно писать изученные слова.</p> <p>Правильно расставлять знаки препинания (точку, вопросительный и восклицательный знаки) в конце предложения.</p> <p>Правильно использовать знак апострофа в сокращённых формах глагола-связки, вспомогательного и модального глаголов (например, <i>I'm</i>).</p> <p><i>Лексическая сторона речи</i></p> <p>Узнавать в письменном и устном тексте и понимать изученные лексические единицы (согласно тематическому содержанию).</p> <p>Употреблять в устной и письменной речи изученные лексические единицы в соответствии с коммуникативной задачей.</p> <p>Распознавать и употреблять</p>
2.4	Выходной день	3	<p><i>Коммуникативные умения:</i> диалог-расспрос: запрашивание интересующей информации (по теме «Выходной день»); создание с опорой на ключевые слова, вопросы</p>	<p>изученные лексические единицы в соответствии с коммуникативной задачей.</p> <p>Распознавать и употреблять</p>

		<p>и/или иллюстрации устных монологических высказываний: описание выходного дня, проведенного с семьей/другом в цирке/парке аттракционов; восприятие и понимание на слух учебных текстов, построенных на изученном языковом материале, в соответствии с поставленной коммуникативной задачей («Выходной день»); смысловое чтение: чтение вслух учебных текстов, построенных на изученном языковом материале, с соблюдением правил чтения и соответствующей интонацией; с пониманием основного содержания, с пониманием запрашиваемой информации в рамках изучения темы «Выходной день».</p> <p><i>Языковые знания и навыки:</i> чтение новых слов согласно основным правилам чтения английского языка; различение на слух и адекватное, без ошибок, ведущих к сбою в коммуникации, произнесение слов с соблюдением правильного ударения и фраз/предложений; лексическая сторона речи: распознавание и употребление в устной и письменной речи лексических единиц по теме «Выходной день»; распознавание в письменном и звучащем тексте и употребление в устной и письменной речи: изученных морфологических форм и синтаксических конструкций английского языка. Побудительные</p>	<p>устной и письменной речи не менее 200 лексических единиц (слов, словосочетаний, речевых клише), обслуживающих ситуации общения в рамках тематического содержания речи для 2 класса. Распознавать в устной и письменной речи интернациональных слов (<i>doctor, film</i>) с помощью языковой догадки. <i>Грамматическая сторона речи</i> Распознавать и употреблять в устной и письменной речи различные коммуникативные типы предложений: повествовательные (утвердительные, отрицательные) и вопросительные (общий вопрос). Распознавать и употреблять нераспространённые простые предложения. Распознавать и употреблять в устной и письменной речи предложения с начальным <i>It</i>. Распознавать и употреблять в устной и письменной речи предложения с глаголом-связкой <i>to be</i> в Present Simple Tense. Распознавать</p>	
--	--	--	--	--

			предложения в утвердительной форме (<i>Come in, please/Look at!/Listen!</i>). Распознавание и употребление грамматической конструкции <i>Let's</i> для выражения приглашения к совместному действию	и употреблять в устной и письменной речи предложения с краткими глагольными формами. Распознавать и употреблять в устной и письменной речи личные местоимения. <i>Социокультурные знания и умения</i> Использовать некоторые социокультурные элементы речевого поведенческого этикета, принятого в англоязычных странах, в некоторых ситуациях общения: приветствие, прощание. Воспроизводить наизусть небольшие произведения детского фольклора (рифмовки, песенки)	
2.5	Обобщение и контроль	2	Обобщение и контроль по теме «Мир моих увлечений»		
Итого по разделу		17			
Раздел 3. Мир вокруг меня					
3.1	Моя школа	2	<i>Коммуникативные умения:</i> диалог-расспрос: запрашивание интересующей информации (по теме «Моя школа»); создание с опорой на ключевые слова, вопросы и/или иллюстрации устных монологических высказываний; предлоги места (<i>in, on, near, under</i>); восприятие и понимание на слух учебных текстов, построенных на изученном языковом материале, в	<i>Диалогическая речь</i> Начинать, поддерживать и заканчивать разговор. Составлять диалог в соответствии с поставленной коммуникативной задачей по образцу, с использованием вербальных (речевые ситуации, ключевые слова) и зрительных опор (картинки,	«Просвещение» - электронный учебник https://media.prosv.ru/content/item/24/ https://media.prosv.ru/content/item/22/ Новый диск https://mar

		<p>соответствии с поставленной коммуникативной задачей («Моя школа»); смысловое чтение: чтение вслух учебных текстов, построенных на изученном языковом материале, с соблюдением правил чтения и соответствующей интонацией; с пониманием основного содержания, с пониманием запрашиваемой информации в рамках изучения темы «Моя школа».</p> <p><i>Языковые знания и навыки:</i> чтение новых слов согласно основным правилам чтения английского языка; различение на слух и адекватное, без ошибок, ведущих к сбою в коммуникации, произнесение слов с соблюдением правильного ударения и фраз/предложений; лексическая сторона речи: распознавание и употребление в устной и письменной речи лексических единиц по теме «Моя школа» (школьных письменных принадлежностей); распознавание в письменном и звучащем тексте и употребление в устной и письменной речи: изученных морфологических форм и синтаксических конструкций английского языка.</p> <p>Побудительные предложения в утвердительной форме (согласно тематическому содержанию) (<i>Come in, please/ Stand up!/ Sit down!/Open/Close your books</i></p>	<p>фотографии). Начинать, поддерживать диалог-расспрос (в соответствии с тематикой раздела). <i>Монологическая речь</i></p> <p>Создавать с опорой на ключевые слова, вопросы и/или иллюстрации устных монологические высказывания: описание предмета, реального человека или литературного персонажа; рассказ о себе, члене семьи, друге и т. д. <i>Аудирование</i></p> <p>Понимать в целом речь учителя по ведению урока.</p> <p>Распознавать на слух и полностью понимать связанное высказывание учителя, одноклассника, построенное на знакомом языковом материале; вербально/невербально реагировать на услышанное.</p> <p>Воспринимать и понимать на слух учебные тексты, построенные на изученном языковом материале, в соответствии с поставленной коммуникативной задачей: с пониманием основного содержания, с пониманием</p>	<p>ketplace.br.nd.ru/lesson/7013e430-23cd-919b-f8ff-159b60053f0d/module/0/page/0;</p> <p>https://marketplace.br.nd.ru/lesson/69f709c6-57ee-d3a8-6708-a58ca50db641/module/0/page/0</p> <p>ЯКласс https://www.yaklass.ru/p/anglijskiy-yazyk/24-klass/grammar-104180subject-and-object-pronouns-174791re-8848a286-cb90-41d8-a3af-1694e3e5dec1</p>
--	--	--	--	---

			и другие)		
3.2	Мои друзья	2	<p><i>Коммуникативные умения:</i> диалог-расспрос: запрашивание интересующей информации (по теме «Мои друзья»); создание с опорой на ключевые слова, вопросы и/или иллюстрации устных монологических высказываний: описание внешности друга; восприятие и понимание на слух учебных текстов, построенных на изученном языковом материале, в соответствии с поставленной коммуникативной задачей («Мои друзья»); смысловое чтение: чтение вслух учебных текстов, построенных на изученном языковом материале, с соблюдением правил чтения и соответствующей интонацией; с пониманием основного содержания, с пониманием запрашиваемой информации в рамках изучения темы «Мои друзья».</p> <p><i>Языковые знания и навыки:</i> чтение новых слов согласно основным правилам чтения английского языка; различение на слух и адекватное, без ошибок, ведущих к сбою в коммуникации, произнесение слов с соблюдением правильного ударения и фраз/предложений; лексическая сторона речи: распознавание и употребление в устной и письменной речи лексических единиц по теме «Мои друзья»; распознавание в</p>	<p>запрашиваемой информации (при опосредованном общении). <i>Смысловое чтение</i> Соотносить графический образ слова с его звуковым образом на основе знания правил чтения. Соблюдать правильное ударение в словах и фразах; интонацию в целом. Читать вслух текст, построенный на изученном языковом материале, демонстрируя понимание прочитанного. Читать про себя и вслух учебные тексты, построенные на изученном языковом материале, с различной глубиной проникновения в их содержание в зависимости от поставленной коммуникативной задачи: с пониманием основного содержания, с пониманием запрашиваемой информации. <i>Письмо</i> Копировать речевые образцы; списывать текст без ошибок; выписывать из текста слова, словосочетания,</p>	

			письменном и звучащем тексте и употребление в устной и письменной речи: изученных морфологических форм и синтаксических конструкций английского языка	предложения в соответствии с учебной задачей. Заполнять простые формуляры с указанием личной информации (имя, фамилия, возраст)
3.3	Моя малая родина (город, село)	б	<p><i>Коммуникативные умения:</i> диалог-расспрос: запрашивание интересующей информации (по теме «Моя малая родина (город/село)»); создание с опорой на ключевые слова, вопросы и/или иллюстрации устных монологических высказываний: описание города/села; восприятие и понимание на слух учебных текстов, построенных на изученном языковом материале, в соответствии с поставленной коммуникативной задачей («Моя малая родина»); смысловое чтение: чтение вслух (и про себя) учебных текстов, построенных на изученном языковом материале, с соблюдением правил чтения и соответствующей интонацией; с пониманием основного содержания, с пониманием запрашиваемой информации в рамках изучения темы «Моя малая родина»; написание письма с опорой на образец.</p> <p><i>Языковые знания и навыки:</i> чтение новых слов согласно основным правилам чтения английского языка; различение на слух и адекватное, без ошибок, ведущих к сбою в коммуникации,</p>	<p>в соответствии с нормами, принятыми в стране/странах изучаемого языка. <i>Фонетическая сторона речи</i> Правильно называть буквы английского алфавита; знать их последовательность. Применять изученные правила чтения при чтении слов. Различать на слух и адекватно, без ошибок, ведущих к сбою в коммуникации, произносить слова с соблюдением правильного ударения и фраз/предложений, а также соблюдать правильный интонационный рисунок. <i>Графика, орфография и пунктуация</i> Графически корректно воспроизводить буквы английского алфавита (полупечатное написание букв, буквосочетаний, слов). Правильно писать изученные слова.</p>

			<p>произнесение слов с соблюдением правильного ударения и фраз/предложений;</p> <p>лексическая сторона речи: распознавание и употребление в устной и письменной речи лексических единиц по теме «Моя малая родина(город/село)» (общественные места: <i>school/shop/circus/zoo/park/bus stop/hospital/cinema</i>); погода (<i>it's sunny/hot/raining/windy/cold</i>); предметов одежды (<i>dress/shorts/ T-shirt/coat</i> и др.); времена года;</p> <p>распознавание в письменном и звучащем тексте и употребление в устной и письменной речи: изученных морфологических форм и синтаксических конструкций английского языка; побудительные предложения в утвердительной форме (<i>Put on...!/ Take off...!</i>)</p>	<p>Правильно расставлять знаки препинания (точку, вопросительный и восклицательный знаки) в конце предложения.</p> <p>Правильно использовать знак апострофа в сокращённых формах глагола-связки, вспомогательного и модального глаголов (например, <i>I'm</i>).</p> <p><i>Лексическая сторона речи</i></p> <p>Узнавать в письменном и устном тексте и понимать изученные лексические единицы (согласно тематическому содержанию).</p> <p>Употреблять в устной и письменной речи изученные лексические единицы в соответствии с коммуникативной задачей.</p> <p><i>Грамматическая сторона речи</i></p> <p>Распознавать и употреблять в устной и письменной речи различные коммуникативные типы предложений: повествовательные (утвердительные, отрицательные) и вопросительные (общий вопрос).</p> <p>Распознавать и</p>
3.4	Обобщение	2	Обобщение и контроль по теме «Мир вокруг меня»	<p>изученные лексические единицы в соответствии с коммуникативной задачей.</p> <p><i>Грамматическая сторона речи</i></p> <p>Распознавать и употреблять в устной и письменной речи различные коммуникативные типы предложений: повествовательные (утвердительные, отрицательные) и вопросительные (общий вопрос).</p> <p>Распознавать и</p>

				<p>употреблять нераспространённые простые предложения. Распознавать и употреблять в устной и письменной речи предложения с начальным <i>It</i>. Распознавать и употреблять в устной и письменной речи предложения с глаголом-связкой <i>to be</i> в Present Simple Tense. Распознавать и употреблять в устной и письменной речи предложения с краткими глагольными формами. Распознавать и употреблять в устной и письменной речи личные местоимения. <i>Социокультурные знания и умения</i> Использовать некоторые социокультурные элементы речевого поведенческого этикета, принятого в англоязычных странах, в некоторых ситуациях общения: приветствие, прощание. Воспроизводить наизусть небольшие произведения детского фольклора (рифмовки, песенки)</p>	
--	--	--	--	---	--

Итого по разделу	12				
Раздел 4. Родная страна и страна изучаемого языка					
4.1	Названия родной страны и страны/стран изучаемого языка; их столиц	2	<p><i>Коммуникативные умения:</i> диалог-расспрос: запрашивание интересующей информации (по теме раздела); создание с опорой на ключевые слова, вопросы и/или иллюстрации устных монологических высказываний: описание стран и столиц; восприятие и понимание на слух учебных текстов, построенных на изученном языковом материале, в соответствии с поставленной коммуникативной задачей (страны и столицы); смысловое чтение: чтение вслух (и про себя) учебных текстов, построенных на изученном языковом материале, с соблюдением правил чтения и соответствующей интонацией; с пониманием основного содержания, с пониманием запрашиваемой информации в рамках изучения темы.</p> <p><i>Языковые знания и навыки:</i> чтение новых слов согласно основным правилам чтения английского языка; различение на слух и адекватное, без ошибок, ведущих к сбою в коммуникации, произнесение слов с соблюдением правильного ударения и фраз/предложений; лексическая сторона речи: распознавание и употребление в устной и письменной речи лексических единиц по теме;</p>	<p><i>Диалогическая речь</i> Начинать, поддерживать и заканчивать разговор. Составлять диалог в соответствии с поставленной коммуникативной задачей по образцу, с использованием вербальных (речевые ситуации, ключевые слова) и зрительных опор (картинки, фотографии). Начинать, поддерживать диалог-расспрос (в соответствии с тематикой раздела).</p> <p><i>Монологическая речь</i> Создавать с опорой на ключевые слова, вопросы и/или иллюстрации устных монологические высказывания: описание предмета, реального человека или литературного персонажа; рассказ о себе, члене семьи, друге и т. д.</p> <p><i>Аудирование</i> Понимать в целом речь учителя по ведению урока. Распознавать на слух и полностью понимать связанное высказывание учителя, одноклассника, построенное на знакомом языковом материале;</p>	<p>«Просвещение» - электронный учебник https://media.prosv.ru/content/item/22/ Новый диск https://marketplace.obr.nd.ru/lesson/7013e430-23cd-919b-f8ff-159b60053f0d/module/0/page/0; https://marketplace.obr.nd.ru/lesson/69f709c6-57ee-d3a8-6708-a58ca50db641/module/0/page/0 ЯКласс https://www.yaklass.ru/p/anglijskij-yazyk/24-klass/grammar-104180/numbers-105697</p>

			распознавание в письменном и звучащем тексте и употребление в устной и письменной речи: изученных морфологических форм и синтаксических конструкций английского языка	вербально/невербально реагировать на услышанное. Воспринимать и понимать на слух учебные тексты, построенные на изученном языковом
4.2	Произведения детского фольклора	1	<i>Коммуникативные умения:</i> диалог-расспрос: запрашивание интересующей информации (любимая книга). <i>Языковые знания и навыки:</i> различение на слух и адекватное, без ошибок, ведущих к сбою в коммуникации, произнесение слов с соблюдением правильного ударения и фраз/предложений; лексическая сторона речи: распознавание и употребление в устной и письменной речи лексических единиц по теме; распознавание в письменном и звучащем тексте и употребление в устной и письменной речи: изученных морфологических форм и синтаксических конструкций английского языка	материале, в соответствии с поставленной коммуникативной задачей: с пониманием основного содержания, с пониманием запрашиваемой информации (при опосредованном общении). <i>Смысловое чтение</i> Соотносить графический образ слова с его звуковым образом на основе знания правил чтения. Соблюдать правильное ударение в словах и фразах; интонацию в целом. Читать вслух текст, построенный на изученном
4.3	Литературные персонажи детских книг	5	<i>Коммуникативные умения:</i> диалог-расспрос: запрашивание интересующей информации (персонажи сказки); создание с опорой на ключевые слова, вопросы и/или иллюстрации устных монологических высказываний (любимый персонаж). <i>Языковые знания и навыки:</i> различение на слух и адекватное, без ошибок, ведущих к сбою в коммуникации,	языковом материале, демонстрируя понимание прочитанного. Читать про себя и вслух учебные тексты, построенные на изученном языковом материале, с различной глубиной проникновения в их содержание в

			<p>произнесение слов с соблюдением правильного ударения и фраз/предложений;</p> <p>лексическая сторона речи: распознавание и употребление в устной и письменной речи лексических единиц по теме; распознавание в письменном и звучащем тексте и употребление в устной и письменной речи: изученных морфологических форм и синтаксических конструкций английского языка</p>	<p>зависимости от поставленной коммуникативной задачи: с пониманием основного содержания, с пониманием запрашиваемой информации.</p> <p><i>Письмо</i> Копировать речевые образцы; списывать текст без ошибок; выписывать из текста слова, словосочетания,</p>	
4.4	Праздники родной страны и стран изучаемого языка	2	<p><i>Коммуникативные умения:</i> диалог-расспрос: запрашивание интересующей информации (национальные праздники родной страны и стран изучаемого языка); создание с опорой на ключевые слова, вопросы и/или иллюстрации устных монологических высказываний; чтение с пониманием основного содержания текста, определение основной темы и главных фактов/событий в прочитанном тексте с опорой на иллюстрации и с использованием языковой догадки; чтение с пониманием запрашиваемой информации, нахождение в прочитанном тексте и понимание запрашиваемой информации фактического характера с опорой на иллюстрации и с использованием языковой догадки; написание с опорой на образец коротких поздравлений с праздниками.</p>	<p>предложения в соответствии с учебной задачей. Заполнять простые формуляры с указанием личной информации (имя, фамилия, возраст) в соответствии с нормами, принятыми в стране/странах изучаемого языка.</p> <p><i>Фонетическая сторона речи</i> Применять изученные правила чтения при чтении слов. Различать на слух и адекватно, без ошибок, ведущих к сбою в коммуникации, произносить слова с соблюдением правильного ударения и фраз/предложений, а также соблюдать правильный интонационный рисунок.</p> <p><i>Графика, орфография</i> и</p>	

			<p><i>Языковые знания и навыки:</i> различение на слух и адекватное, без ошибок, ведущих к сбою в коммуникации, произнесение слов с соблюдением правильного ударения и фраз/предложений; лексическая сторона речи: распознавание и употребление в устной и письменной речи лексических единиц по теме (праздники); распознавание в письменном и звучащем тексте и употребление в устной и письменной речи: изученных морфологических форм и синтаксических конструкций английского языка; союзы <i>and</i> и <i>but</i> (с однородными членами)</p>	<p><i>пунктуация</i> Графически корректно воспроизводить буквы английского алфавита (полупечатное написание букв, буквосочетаний, слов). Правильно писать изученные слова. Правильно расставлять знаки препинания (точку, вопросительный и восклицательный знаки) в конце предложения. Правильно использовать знак апострофа в сокращённых формах глагола-связки,</p>	
4.5	Обобщение	2	<p>Обобщение и контроль по теме: «Родная страна и страны изучаемого языка»</p>	<p>вспомогательного и модального глаголов (например, <i>I'm</i>). <i>Лексическая сторона речи</i> Узнавать в письменном и устном тексте и понимать изученные лексические единицы (согласно тематическому содержанию). Употреблять в устной и письменной речи изученные лексические единицы в соответствии с коммуникативной задачей. <i>Грамматическая сторона речи</i> Распознавать и употреблять в</p>	

				<p>устной и письменной речи различные коммуникативные типы предложений: повествовательные (утвердительные, отрицательные) и вопросительные (общий вопрос). Распознавать и употреблять нераспространённые простые предложения. Распознавать и употреблять в устной и письменной речи предложения с начальным <i>It</i>. Распознавать и употреблять в устной и письменной речи предложения с глаголом-связкой <i>to be</i> в Present Simple Tense. Распознавать и употреблять в устной и письменной речи предложения с краткими глагольными формами. Распознавать и употреблять в устной и письменной речи личные местоимения. <i>Социокультурные знания и умения</i> Использовать некоторые социокультурные элементы речевого поведенческого этикета, принятого в англоязычных странах, в</p>
--	--	--	--	--

				некоторых ситуациях общения: приветствие, прощание. Воспроизводить наизусть небольшие произведения детского фольклора (рифмовки, песенки)	
Итого по разделу		12			
ОБЩЕЕ КОЛИЧЕСТВО ЧАСОВ ПО ПРОГРАММЕ		68			

ТЕМАТИЧЕСКОЕ ПЛАНИРОВАНИЕ

3 КЛАСС

№ п/п	Наименование разделов и тем учебного предмета	Кол-во часов	Программное содержание	Основные виды деятельности обучающихся	Электронные образовательные ресурсы
Раздел 1. Мир моего «я»					
1.1	Моя семья	5	<i>Коммуникативные умения:</i> ведение диалога-расспроса: запрашивание интересующей информации; сообщение фактической информации, ответы на вопросы собеседника (о себе и членах своей семьи); создание с опорой на ключевые слова, вопросы и/или иллюстрации устных монологических высказываний: описание своей семьи, члена своей семьи; восприятие и понимание на слух учебных текстов, построенных на изученном языковом материале, в соответствии с поставленной коммуникативной задачей по теме раздела («Моя семья»); чтение вслух и про себя учебных текстов по теме «Моя семья», построенных на изученном языковом материале, с соблюдением правил чтения	<i>Диалогическая речь</i> Вести с опорой на речевые ситуации, ключевые слова и/или иллюстрации с соблюдением норм речевого этикета, принятых в стране/странах изучаемого языка: диалога этикетного характера: начинать и заканчивать разговор, поздравлять с праздником; выражать благодарность за поздравление; диалог – побуждение к действию: приглашать собеседника к	«Просвещение» - электронный учебник https://media.prosv.ru/content/item/15/ Новый диск https://marketplace.obr.nd.ru/lesson/22dc-a3ac-ffcc-8684-8c67-09a982287aa1/module/0/page/0 ЯКласс https://www.yaklass.ru/p/anglijskij-

			<p>и соответствующей интонацией; понимание прочитанного; создание подписей к картинкам, фотографиям с пояснением, что на них изображено (члены семьи, семейное дерево). <i>Языковые знания и навыки:</i> различение на слух и адекватное, без ошибок произнесение слов с соблюдением правильного ударения и фраз/предложений с соблюдением их ритмико-интонационных особенностей; чтение гласных в открытом и закрытом слоге в односложных словах, чтения гласных в третьем типе слога (гласная + r); согласных, основных звукобуквенных сочетаний, в частности сложных сочетаний букв (например, <i>tion, ight</i>) в односложных, двусложных и многосложных словах; употребление в устной и письменной речи лексических единиц (слов, словосочетаний, речевых клише), обслуживающих ситуации общения в рамках тематического содержания «Моя семья», а также лексических единиц, изученных ранее; притяжательные местоимения; существительные в притяжательном падеже (Possessive Case: <i>Ann's dress, children's toys, boys' books</i>); вопросительные слова (<i>who/whose</i>); Past Simple Tense (употребление форм глагола <i>to be (was/were)</i> в утвердительных, отрицательных и вопросительных предложениях) предложения с начальным <i>There + to be</i> в Past Simple Tense (<i>There was an old house near the river.</i>)</p>	<p>совместной деятельности; диалог-расспрос: запрашивать интересующей информацию; сообщать фактическую информацию, ответы на вопросы собеседника. <i>Монологическая речь</i> Создавать с опорой на ключевые слова, вопросы и/или иллюстрации устных монологических высказываний: описывать предмет, реального человека или литературного персонажа; рассказывать о себе, члене семьи, друге и т. д. Пересказывать с опорой на ключевые слова, вопросы и/или иллюстрации основного содержания прочитанного текста. <i>Аудирование</i> Понимать на слух речи учителя и одноклассников. Воспринимать и понимать на слух учебные тексты, построенные на изученном языковом материале: понимать</p>	<p>yazyk/24-klass/vocabulary-104181/my-happy-family-112716; https://www.yaklass.ru/p/anglijskij-yazyk/24-klass/vocabulary-104181/food-228844</p>
1.2	Мой день рождения	2	<p><i>Коммуникативные умения:</i> ведение диалога этикетного характера: поздравление с</p>	<p>языковом материале: понимать</p>	

		<p>праздником; выражение благодарности за поздравление; извинение; создание с опорой на ключевые слова, вопросы и/или иллюстрации устных монологических высказываний по теме «Мой день рождения»; понимание на слух речи учителя и одноклассников и вербальная/невербальная реакция на услышанное (при непосредственном общении); чтение с пониманием основного содержания текста, определение основной темы и главных фактов/событий в прочитанном тексте с опорой и без опоры на иллюстрации и с использованием с использованием языковой, в том числе контекстуальной, догадки; написание с опорой на образец поздравлений с праздником (с днём рождения).</p> <p><i>Языковые знания и навыки:</i> чтение новых слов согласно основным правилам чтения с использованием полной или частичной транскрипции; различение на слух и адекватное, без ошибок произнесение слов с соблюдением правильного ударения и фраз/предложений с соблюдением их ритмико-интонационных особенностей; правильное написание изученных слов; личные местоимения в объектном (<i>me, you, him/her/it, us, them</i>) падеже; употребление в устной и письменной речи лексических единиц (слов, словосочетаний, речевых клише), обслуживающих ситуации</p>	<p>основное содержания, понимать запрашиваемую информацию (при опосредованном общении).</p> <p><i>Чтение</i> Читать вслух и про себя учебные тексты, с соблюдением правил чтения и соответствующей интонацией; понимать прочитанное. Читать с пониманием основного содержания текста, определять основную тему и главные факты/события в прочитанном тексте с опорой и без опоры на иллюстрации с использованием языковой, в том числе контекстуальной, догадки.</p> <p><i>Письменная речь</i> Списывать текст; выписывать из текста слова, словосочетания, предложения; вставлять пропущенные слова в предложение в соответствии с решаемой коммуникативной / учебной задачей. Создавать подписи к картинкам, фотографиям с</p>	
--	--	--	--	--

			общения в рамках тематического содержания «Мой день рождения», а также лексических единиц, изученных ранее	пояснением, что на них изображено. Заполнять анкеты и формуляры с указанием личной информации (имя, фамилия, возраст, страна проживания, любимые занятия) в соответствии с нормами, принятыми в стране/странах изучаемого языка. Писать с опорой на образец поздравления с праздниками с выражением пожеланий. <i>Фонетическая сторона речи</i> Правильно произносить слова и выражения (долгота и краткость гласных, отсутствие оглушения согласных, отсутствие смягчения согласных перед гласными). <i>Орфография и пунктуация</i> Правильно писать изученные слова, правильно расставлять знаки препинания. <i>Лексическая сторона речи</i> Распознавать и употреблять в речи лексические единицы (слова, словосочетания, клише) – 350
1.3	Моя любимая еда	4	<i>Коммуникативные умения:</i> ведение с опорой на речевые ситуации, ключевые слова и/или иллюстрации с соблюдением норм речевого этикета, принятых в стране/странах изучаемого языка (выбор и заказ еды в школьной столовой); ведение диалога – побуждения к действию: приглашение собеседника к совместной деятельности, вежливое согласие/не согласие на предложение собеседника вместе пообедать; создание с опорой на ключевые слова, вопросы и/или иллюстрации устных монологических высказываний: рассказ о себе и своих вкусовых предпочтениях; восприятие и понимание на слух учебных текстов, построенных на изученном языковом материале, в соответствии с поставленной коммуникативной задачей («Моя любимая еда»); чтение с пониманием основного содержания текста предполагает определение основной темы и главных фактов/событий в прочитанном тексте с опорой и без опоры на иллюстрации и с использованием языковой, в том числе контекстуальной, догадки; заполнение анкет и формуляров с указанием личной информации в соответствии с нормами, принятыми в стране/странах изучаемого языка. <i>Языковые знания и навыки:</i> чтение гласных в открытом и	

			<p>закрытом слоге в односложных словах, чтения гласных в третьем типе слога (гласная + r); согласных, основных звукобуквенных сочетаний, в частности сложных сочетаний букв (например, <i>tion, ight</i>) в односложных, двусложных и многосложных словах; чтение новых слов согласно основным правилам чтения с использованием полной или частичной транскрипции; различие на слух и адекватное, без ошибок произнесение слов с соблюдением правильного ударения и фраз/предложений с соблюдением их ритмико-интонационных особенностей; правильное написание изученных слов; неопределённые местоимения (<i>some/any</i>) в повествовательных и вопросительных предложениях; слова, выражающие количество с исчисляемыми и неисчисляемыми существительными (<i>much/many/a lot of</i>). побудительные предложения в отрицательной форме (<i>Don't ..., please</i>) конструкция <i>I'd like to ...</i>;</p>	<p>лексических единиц. <i>Грамматическая сторона речи</i> Распознавать в письменном и звучащем тексте и употреблять в устной и письменной речи родственных слов с использованием основных способов словообразования, грамматические конструкции в Present Simple Tense, Past Simple Tense, Present Continuous Tense. Употреблять модальный глагол <i>can</i>, вопросительные слова, конструкции <i>There+to be, I'd like to...</i> <i>Социокультурные умения</i> Знать и использовать некоторые социокультурные элементы речевого поведенческого этикета, принятого в стране/странах изучаемого языка, в некоторых ситуациях общения</p>
1.4	Мой день (распорядок дня)	2	<p><i>Коммуникативные умения:</i> ведение диалога-расспроса: запрашивание интересующей информации; сообщение фактической информации, ответы на вопросы собеседника (распорядок дня, мероприятия на неделе, дела в выходные дни); создание с опорой на ключевые слова, вопросы и/или иллюстрации устных монологических высказываний: описание своего любимого дня на</p>	

		<p>неделе (будни и выходные); восприятие и понимание на слух учебных текстов, построенных на изученном языковом материале, в соответствии с поставленной коммуникативной задачей: с пониманием основного содержания, с пониманием запрашиваемой информации (по теме «Мой день»); чтение с пониманием запрашиваемой информации предполагает нахождение в прочитанном тексте и понимание запрашиваемой информации фактического характера с опорой и без опоры на иллюстрации, а также с использованием языковой, в том числе контекстуальной, догадки; списывание текста; выписывание из текста слов, словосочетаний, предложений; вставка пропущенного слова в предложение в соответствии с решаемой коммуникативной/учебной задачей (написание распорядка дня на неделю).</p> <p><i>Языковые знания и навыки:</i> вычленение некоторых звукобуквенных сочетаний при анализе изученных слов (<i>ch/ck/c</i>); чтение новых слов согласно основным правилам чтения с использованием полной или частичной транскрипции; различение на слух и адекватное, без ошибок произнесение слов с соблюдением правильного ударения и фраз/предложений с соблюдением их ритмико-интонационных особенностей; правильное написание изученных слов; употребление в устной и письменной речи</p>		
--	--	--	--	--

			лексических единиц (слов, словосочетаний, речевых клише), обслуживающих ситуации общения в рамках тематического содержания «Мой день» (дни недели, глаголы), а также лексических единиц, изученных ранее; предлоги времени (<i>at, in, on</i> в выражениях <i>at 5 o'clock, in the morning, on Monday</i>)		
1.5	Обобщение и контроль	2	Обобщение и контроль по теме «Мир моего «я»		
Итого по разделу		15			
Раздел 2. Мир моих увлечений					
2.1	Любимая игрушка, игра	3	Коммуникативные умения: ведение диалога-расспроса: запрашивание интересующей информации; сообщение фактической информации, ответы на вопросы собеседника (по теме «Моя любимая игрушка/игра»); создание с опорой на ключевые слова, вопросы и/или иллюстрации устных монологических высказываний: описание предмета (своей любимой игрушки); восприятие и понимание на слух учебных текстов, построенных на изученном языковом материале, в соответствии с поставленной коммуникативной задачей; чтение с пониманием запрашиваемой информации, нахождение в прочитанном тексте и понимание запрашиваемой информации фактического характера с опорой и без опоры на иллюстрации, а также с использованием языковой, в том числе контекстуальной, догадки (по теме раздела); создание подписей к картинкам, фотографиям с пояснением, что на них изображено («Моя любимая игрушка»). <i>Языковые знания</i>	<i>Диалогическая речь</i> Вести с опорой на речевые ситуации, ключевые слова и/или иллюстрации с соблюдением норм речевого этикета, принятых в стране/странах изучаемого языка: диалога этикетного характера: начинать и заканчивать разговор, поздравлять с праздником; выражать благодарность за поздравление; диалог побуждение к действию: приглашать собеседника к совместной деятельности; диалог-расспрос: запрашивать интересующую информацию; сообщать фактическую информацию,	«Просвещение» - электронный учебник https://media.prosv.ru/content/item/15/ ЯКласс https://www.yaklass.ru/p/anglijskij-yazyk/24-klass/vocabulary-104181/my-toys-230015 ; https://www.yaklass.ru/p/anglijskij-yazyk/24-klass/vocabulary-104181/animals-and-pets-172387 ; https://www.yaklass.ru/p/anglijskij-yazyk/24-klass/vocabulary-104181/animals-and-pets-172387 ;

			<p><i>и навыки:</i></p> <p>чтение гласных в открытом и закрытом слоге в односложных словах (Oo); чтение новых слов согласно основным правилам чтения с использованием полной или частичной транскрипции; правильная расстановка знаков препинания: точки, вопросительного и восклицательного знаков в конце предложения; правильное использование знака апострофа в формах существительных в притяжательном падеже; употребление в устной и письменной речи лексических единиц (слов, словосочетаний, речевых клише), обслуживающих ситуации общения в рамках тематического содержания «Моя любимая игрушка/игра», а также лексических единиц, изученных ранее; указательные местоимения (<i>this — these; that — those</i>); существительные в притяжательном падеже (Possessive Case); вопросительные слова (<i>who/whose</i>)</p>	<p>ответы на вопросы собеседника. <i>Монологическая речь</i></p> <p>Создавать опорой на ключевые слова, вопросы и/или иллюстрации устных монологических высказываний: описывать предмет, реального человека или литературного персонажа; рассказывать о себе, члене семьи, друге и т. д. Пересказывать с опорой на ключевые слова, вопросы и/или иллюстрации основного содержания прочитанного текста.</p> <p><i>Аудирование</i></p> <p>Понимать на слух речи учителя и одноклассников.</p>	<p>ru/p/anglijskij-yazyk/24-klass/grammar-104180/possessive-case-and-adjectives-323135</p>
2.2	Мой питомец	2	<p><i>Коммуникативные умения:</i></p> <p>ведение диалога-расспроса: запрашивание интересующей информации; сообщение фактической информации, ответы на вопросы собеседника (по теме «Мой питомец»); создание с опорой на ключевые слова, вопросы и/или иллюстрации устных монологических высказываний: описание питомца; восприятие и понимание на слух учебных текстов, построенных на изученном языковом материале, в соответствии с поставленной</p>	<p>Воспринимать и понимать на слух учебные тексты, построенные на изученном языковом материале: понимать основное содержание, понимать запрашиваемую информацию (при опосредованном общении).</p> <p><i>Чтение</i></p> <p>Читать вслух и про себя учебные</p>	

			<p>коммуникативной задачей; чтение с пониманием запрашиваемой информации, нахождение в прочитанном тексте и понимание запрашиваемой информации фактического характера с опорой и без опоры на иллюстрации, а также с использованием языковой, в том числе контекстуальной, догадки (по теме раздела); создание подписей к картинкам, фотографиям с пояснением, что на них изображено («Мой питомец»).</p> <p><i>Языковые знания и навыки:</i> чтение новых слов согласно основным правилам чтения с использованием полной или частичной транскрипции; употребление в устной и письменной речи лексических единиц (слов, словосочетаний, речевых клише), обслуживающих ситуации общения в рамках тематического содержания «Мой питомец» (части тела, прилагательные), а также лексических единиц, изученных ранее; употребление модального глагола <i>can</i> в утвердительных, отрицательных и вопросительных предложениях в тематике раздела; употребление конструкции <i>have got</i>; образование и употребление в письменной и устной речи множественного числа существительных (образованные по правилам и исключения: <i>man/woman/child/mouse/foot/tooth/sheep/fish</i>)</p>	<p>тексты, с соблюдением правил чтения и соответствующей интонацией; понимать прочитанное. Читать с пониманием основного содержания текста, определять основную тему и главные факты/события в прочитанном тексте с опорой и без опоры на иллюстрации с использованием языковой, в том числе контекстуальной, догадки.</p> <p><i>Письменная речь</i> Списывать текст; выписывать из текста слова, словосочетания, предложения; вставлять пропущенные слова в предложение в соответствии с решаемой коммуникативной / учебной задачей. Создавать подписи к картинкам, фотографиям с пояснением, что на них изображено. Заполнять анкеты и формуляры с указанием личной информации (имя, фамилия, возраст, страна проживания,</p>
2.3	Любимые занятия	5	<p><i>Коммуникативные умения:</i> ведение диалога-расспроса: запрашивание интересующей информации; сообщение</p>	<p>информации (имя, фамилия, возраст, страна проживания,</p>

			<p>фактической информации, ответы на вопросы собеседника (любимые занятия, мое хобби, хобби членов семьи, хобби друга); создание с опорой на ключевые слова, вопросы и/или иллюстрации устных монологических высказываний: чем занимаются в свободное время; восприятие и понимание на слух учебных текстов, построенных на изученном языковом материале, в соответствии с поставленной коммуникативной задачей: с пониманием основного содержания, с пониманием запрашиваемой информации (по теме «Любимые занятия»); чтение с пониманием запрашиваемой информации предполагает нахождение в прочитанном тексте и понимание запрашиваемой информации фактического характера с опорой и без опоры на иллюстрации, а также с использованием языковой, в том числе контекстуальной, догадки; списывание текста; выписывание из текста слов, словосочетаний, предложений; вставка пропущенного слова в предложение в соответствии с решаемой коммуникативной/учебной задачей («Любимые занятия»).</p> <p><i>Языковые знания и навыки:</i> чтение новых слов согласно основным правилам чтения с использованием полной или частичной транскрипции; употребление в устной и письменной речи лексических единиц (слов, словосочетаний, речевых</p>	<p>любимые занятия) в соответствии с нормами, принятыми в стране/странах изучаемого языка. Писать с опорой на образец поздравления с праздниками с выражением пожеланий.</p> <p><i>Фонетическая сторона речи</i> Правильно произносить слова и выражения (долгота и краткость гласных, отсутствие оглушения согласных, отсутствие смягчения согласных перед гласными).</p> <p><i>Орфография и пунктуация</i> Правильно писать изученные слова, правильно расставлять знаки препинания.</p> <p><i>Лексическая сторона речи</i> Распознавать и употреблять в речи лексические единицы (слова, словосочетания, клише) – 350 лексических единиц.</p> <p><i>Грамматическая сторона речи</i> Распознавать в письменном и звучащем тексте и употреблять в устной и письменной речи</p>	
--	--	--	--	---	--

			клише), обслуживающих ситуации общения в рамках тематического содержания «Любимые занятия» (части тела, прилагательные), а также лексических единиц, изученных ранее; употребление форм глаголов в Present Simple Tense в утвердительных, отрицательных и вопросительных предложениях; употребление наречий частотности (<i>often/usually</i>)	родственных слов с использованием основных способов словообразования, грамматические конструкции в Present Simple Tense, Past Simple Tense, Present Continuous Tense. Употреблять модальный глагол <i>can</i> , вопросительные слова, конструкции <i>There+to be, I'd like to...</i> <i>Социокультурные умения</i> Знать и использовать некоторые социокультурные элементы речевого поведенческого этикета, принятого в стране/странах изучаемого языка, в некоторых ситуациях общения
2.4	Любимая сказка	5	<i>Коммуникативные умения:</i> ведение с опорой на речевые ситуации, ключевые слова и/или иллюстрации с соблюдением норм речевого этикета, принятых в стране/странах изучаемого языка; пересказ с опорой на ключевые слова, вопросы и/или иллюстрации основного содержания прочитанного текста(сказки); аудирование с пониманием основного содержания текста предполагает определение основной темы и главных фактов/событий в воспринимаемом на слух тексте с опорой на иллюстрации и с использованием языковой, в том числе контекстуальной, догадки; чтение с пониманием основного содержания текста предполагает определение основной темы и главных фактов/событий в прочитанном тексте с опорой и без опоры на иллюстрации и с использованием языковой, в том числе контекстуальной, догадки; написание с опорой на образец письма- приглашения.	

			<p><i>Языковые знания и навыки:</i> чтение новых слов согласно основным правилам чтения с использованием полной или частичной транскрипции; правильное написание изученных слов; распознавание в письменном и звучащем тексте и употребление в устной и письменной речи тематических лексических единиц; правильные глаголы в Past Simple Tense в повествовательных (утвердительных и отрицательных) и вопросительных (общий и специальный вопросы) предложениях</p>		
2.5	Выходной день	3	<p><i>Коммуникативные умения:</i> ведение диалога-расспроса: запрашивание интересующей информации; сообщение фактической информации, ответы на вопросы собеседника (выходной день, мои любимые занятия в выходной день, совместные занятия с членами семьи и друзьями в выходной день); создание с опорой на ключевые слова, вопросы и/или иллюстрации устных монологических высказываний: описание выходного дня и занятий; восприятие и понимание на слух учебных текстов, построенных на изученном языковом материале, в соответствии с поставленной коммуникативной задачей: с пониманием основного содержания, с пониманием запрашиваемой информации (по теме «Выходной день»); чтение с пониманием запрашиваемой информации предполагает нахождение в прочитанном тексте и понимание запрашиваемой</p>		

			<p>информации фактического характера с опорой и без опоры на иллюстрации, а также с использованием языковой, в том числе контекстуальной, догадки; списывание текста; выписывание из текста слов, словосочетаний, предложений; вставка пропущенного слова в предложение в соответствии с решаемой коммуникативной/учебной задачей («Выходной день»).</p> <p><i>Языковые знания и навыки:</i> чтение новых слов согласно основным правилам чтения с использованием полной или частичной транскрипции; правильное написание изученных слов; распознавание в письменном и звучащем тексте и употребление в устной и письменной речи тематических лексических единиц; глаголы в Past Simple Tense в повествовательных (утвердительных и отрицательных) и вопросительных (общий и специальный вопросы) предложениях</p>		
2.6	Каникулы	3	<p><i>Коммуникативные умения:</i> ведение диалога-расспроса: запрашивание интересующей информации; сообщение фактической информации, ответы на вопросы собеседника (каникулы); создание с опорой на ключевые слова, вопросы и/или иллюстрации устных монологических высказываний: описание своего любимого дня на неделе (любимые занятия в дни зимних/весенних/летних/осенних каникул); восприятие и понимание на</p>		

		<p>слух учебных текстов, построенных на изученном языковом материале, в соответствии с поставленной коммуникативной задачей: с пониманием основного содержания, с пониманием запрашиваемой информации (по теме «Каникулы»);</p> <p>чтение с пониманием запрашиваемой информации предполагает нахождение в прочитанном тексте и понимание запрашиваемой информации фактического характера с опорой и без опоры на иллюстрации, а также с использованием языковой, в том числе контекстуальной, догадки;</p> <p>списывание текста;</p> <p>выписывание из текста слов, словосочетаний, предложений; вставка пропущенного слова в предложение в соответствии с решаемой коммуникативной/учебной задачей («Каникулы»).</p> <p><i>Языковые знания и навыки:</i></p> <p>различение на слух и адекватное, без ошибок произнесение слов с соблюдением правильного ударения и фраз/предложений с соблюдением их ритмико-интонационных особенностей;</p> <p>чтение новых слов согласно основным правилам чтения с использованием полной или частичной транскрипции;</p> <p>правильное написание изученных слов;</p> <p>распознавание в письменном и звучащем тексте и употребление в устной и письменной речи тематических лексических единиц;</p> <p>конструкция <i>I'd like to...</i>;</p> <p>конструкции с глаголами на</p>		
--	--	---	--	--

			<i>-ing: to like/enjoy doing smth</i>		
2.7	Обобщение и контроль	2	Обобщение и контроль по теме «Мир моих увлечений»		
Итого по разделу		23			
Раздел 3. Мир вокруг меня					
3.1	Моя комната (квартира, дом)	4	<p><i>Коммуникативные умения:</i> ведение диалога-расспроса: запрашивание интересующей информации; сообщение фактической информации, ответы на вопросы собеседника (моя комната/квартира/дом); создание с опорой на ключевые слова, вопросы и/или иллюстрации устных монологических высказываний: описание своего любимого дня на неделе (моя комната/квартира/дом); восприятие и понимание на слух учебных текстов, построенных на изученном языковом материале, в соответствии с поставленной коммуникативной задачей: с пониманием основного содержания, с пониманием запрашиваемой информации (мой дом); чтение с пониманием запрашиваемой информации предполагает нахождение в прочитанном тексте и понимание запрашиваемой информации фактического характера с опорой и без опоры на иллюстрации, а также с использованием языковой, в том числе контекстуальной, догадки.</p> <p><i>Языковые знания и навыки:</i> распознавание в письменном и звучащем тексте и употребление в устной и письменной лексических единиц (слов, словосочетаний, речевых клише) по теме «Моя комната/квартира/дом» (предметы интерьера,</p>	<p><i>Диалогическая речь</i> Вести с опорой на речевые ситуации, ключевые слова и/или иллюстрации с соблюдением норм речевого этикета, принятых в стране/странах изучаемого языка: диалога этикетного характера: начинать и заканчивать разговор, поздравлять с праздником; выражать благодарность за поздравление; диалог – побуждение к действию: приглашать собеседника к совместной деятельности; диалог-расспрос: запрашивать интересующую информацию; сообщать фактическую информацию, ответы на вопросы собеседника.</p> <p><i>Монологическая речь</i> Создавать с опорой на ключевые слова, вопросы и/или иллюстрации</p>	<p>«Просвещение» - электронный учебник https://media.prosv.ru/content/item/16/</p> <p>ЯКласс https://www.yaklass.ru/p/anglijskij-yazyk/24-klass/vocabulary-104181/my-house-flat-129843; https://www.yaklass.ru/p/anglijskij-yazyk/24-klass/vocabulary-104181/nature-seasons-251706;</p> <p>https://www.yaklass.ru/p/anglijskij-yazyk/24-klass/grammar-104180/présent-simple-463713;</p> <p>https://www.yaklass.ru/p/anglijskij-yazyk/24-klass/grammar-104180/présent-simple-463713;</p>

			<p>название комнат); предложения с начальным <i>There + to be</i> в Present Simple Tense; указательные местоимения (<i>this – these; that – those</i>); предлоги места (<i>on, in, under, above, next to, near, in front of, behind</i>); образование множественно числа существительных, оканчивающихся: <i>-o, -x, -s, -ss, -ch, -sh</i>, согл. + у</p>	<p>устных монологических высказываний: описывать предмет, реального человека или литературного персонажа; рассказывать о себе, члене семьи, друге и т. д. Пересказывать с опорой на ключевые слова, вопросы и/или иллюстрации основного содержания прочитанного текста. <i>Аудирование</i> Понимать на слух речи учителя и одноклассников. Воспринимать и понимать на слух учебные тексты, построенные на изученном языковом материале: понимать основное содержание, понимать запрашиваемую информацию (при опосредованном общении). <i>Чтение</i> Читать вслух и про себя учебные тексты, с соблюдением правил чтения и соответствующей интонацией; понимать прочитанное. Читать с пониманием</p>	<p>w.yaklass.ru/p/anglijskij-yazyk/24-klass/grammar-104180/positions-of-place-319107</p>
3.2	Моя школа	4	<p><i>Коммуникативные умения:</i> ведение диалога этикетного характера: приветствие, начало и завершение разговора, знакомство с собеседником (новым одноклассником); выражение благодарности; создание с опорой на ключевые слова, вопросы и/или иллюстрации устных монологических высказываний: описание своего любимого дня на неделе (моя школа/любимые предметы/мой класс); восприятие и понимание на слух учебных текстов, построенных на изученном языковом материале, в соответствии с поставленной коммуникативной задачей: с пониманием основного содержания, с пониманием запрашиваемой информации (моя школа); понимание на слух речи учителя и одноклассников и вербальная/ невербальная реакция на услышанное (при непосредственном общении); чтение с пониманием запрашиваемой информации предполагает нахождение в прочитанном тексте и понимание запрашиваемой информации фактического характера с опорой и без опоры на иллюстрации, а также с использованием</p>	<p>на ключевые слова, вопросы и/или иллюстрации основного содержания прочитанного текста. <i>Аудирование</i> Понимать на слух речи учителя и одноклассников. Воспринимать и понимать на слух учебные тексты, построенные на изученном языковом материале: понимать основное содержание, понимать запрашиваемую информацию (при опосредованном общении). <i>Чтение</i> Читать вслух и про себя учебные тексты, с соблюдением правил чтения и соответствующей интонацией; понимать прочитанное. Читать с пониманием</p>	

			<p>языковой, в том числе контекстуальной, догадки; написание письма-благодарности с опорой на шаблон.</p> <p><i>Языковые знания и навыки:</i> распознавание в письменном и звучащем тексте и употребление в устной и письменной лексических единиц (слов, словосочетаний, речевых клише) по теме «Моя школа» (школьные принадлежности, школьные предметы – <i>English, Maths, PE, Geography, History, Science, Art, Music</i>); количественные числительные 11–20, геометрические фигуры (<i>triangle, circle, square</i>), математические действия (+ - =)</p>	<p>основного содержания текста, определять основную тему и главные факты/события в прочитанном тексте с опорой и без опоры на иллюстрации с использованием языковой, в том числе контекстуальной, догадки.</p> <p><i>Письменная речь</i> Списывать текст; выписывать из текста слова, словосочетания, предложения; вставлять пропущенные слова</p>	
3.3	Мои друзья	2	<p><i>Коммуникативные умения:</i> ведение диалога-расспроса: запрашивание интересующей информации; сообщение фактической информации, ответы на вопросы собеседника (о лучшем друге/друзьях); создание с опорой на ключевые слова, вопросы и/или иллюстрации устных монологических высказываний: описание совместных занятий; восприятие и понимание на слух учебных текстов, построенных на изученном языковом материале, в соответствии с поставленной коммуникативной задачей по теме раздела («Мои друзья»); чтение вслух и про себя учебных текстов по теме «Мои друзья», построенных на изученном языковом материале, с соблюдением правил чтения и соответствующей интонацией; понимание прочитанного; создание</p>	<p>в предложение в соответствии с решаемой коммуникативной / учебной задачей. Создавать подписи к картинкам, фотографиям с пояснением, что на них изображено. Заполнять анкеты и формуляры с указанием личной информации (имя, фамилия, возраст, страна проживания, любимые занятия) в соответствии с нормами, принятыми в стране/странах изучаемого языка. Писать с опорой на образец</p>	

			<p>подписей к картинкам, фотографиям с пояснением, что на них изображено; <i>Языковые знания и навыки:</i> распознавание и употребление в устной и письменной речи слов, образованных с использованием основных способов словообразования: аффиксации (образование числительных с помощью суффиксов <i>-teen, -ty</i>); различие на слух и адекватное, без ошибок произнесение слов с соблюдением правильного ударения и фраз/предложений с соблюдением их ритмико-интонационных особенностей; употребление в устной и письменной речи лексических единиц (слов, словосочетаний, речевых клише), обслуживающих ситуации общения в рамках тематического содержания «Мои друзья», а также лексических единиц, изученных ранее</p>	<p>поздравления с праздниками с выражением пожеланий. <i>Фонетическая сторона речи</i> Правильно произносить слова и выражения (долгота и краткость гласных, отсутствие оглушения согласных, отсутствие смягчения согласных перед гласными). <i>Орфография и пунктуация</i> Правильно писать изученные слова, правильно расставлять знаки препинания. <i>Лексическая сторона речи</i> Распознавать и употреблять в речи лексические единицы (слова, словосочетания, клише) – 350 лексических единиц. <i>Грамматическая сторона речи</i> Распознавать в письменном и звучащем тексте и употреблять в устной и письменной речи родственных слов с использованием основных способов словообразования, грамматические конструкции в</p>
3.4	Моя малая родина (город, село)	2	<p><i>Коммуникативные умения:</i> ведение диалога-расспроса: запрашивание интересующей информации; сообщение фактической информации, ответы на вопросы собеседника (моя малая родина); создание с опорой на ключевые слова, вопросы и/или иллюстрации устных монологических высказываний: описание своего любимого города/села; чтение с пониманием запрашиваемой информации предполагает нахождение в прочитанном тексте и понимание запрашиваемой информации фактического характера с опорой и без опоры на иллюстрации, а</p>	<p>поздравления с праздниками с выражением пожеланий. <i>Фонетическая сторона речи</i> Правильно произносить слова и выражения (долгота и краткость гласных, отсутствие оглушения согласных, отсутствие смягчения согласных перед гласными). <i>Орфография и пунктуация</i> Правильно писать изученные слова, правильно расставлять знаки препинания. <i>Лексическая сторона речи</i> Распознавать и употреблять в речи лексические единицы (слова, словосочетания, клише) – 350 лексических единиц. <i>Грамматическая сторона речи</i> Распознавать в письменном и звучащем тексте и употреблять в устной и письменной речи родственных слов с использованием основных способов словообразования, грамматические конструкции в</p>

			<p>также с использованием языковой, в том числе контекстуальной, догадки; написание личного письма (электронное письмо/открытка другу) с опорой на образец.</p> <p><i>Языковые знания и навыки:</i></p> <p>чтение новых слов согласно основным правилам чтения с использованием полной или частичной транскрипции; различение на слух и адекватное, без ошибок произнесение слов с соблюдением правильного ударения и фраз/предложений с соблюдением их ритмико-интонационных особенностей; правильное написание изученных слов</p>	<p>Present Simple Tense, Past Simple Tense, Present Continuous Tense.</p> <p>Употреблять модальный глагол <i>can</i>, вопросительные слова, конструкции <i>There+to be, I'd like to...</i></p> <p><i>Социокультурные умения</i></p> <p>Знать и использовать некоторые социокультурные элементы речевого поведенческого этикета, принятого в стране/странах изучаемого языка, в некоторых ситуациях общения</p>	
3.5	Дикие и домашние животные	3	<p><i>Коммуникативные умения:</i></p> <p>ведение диалога-расспроса: запрашивание интересующей информации; сообщение фактической информации, ответы на вопросы собеседника (по теме «Дикие и домашние животные»); создание с опорой на ключевые слова, вопросы и/или иллюстрации устных монологических высказываний: описание любимого животного; восприятие и понимание на слух учебных текстов, построенных на изученном языковом материале, в соответствии с поставленной коммуникативной задачей; чтение с пониманием запрашиваемой информации, нахождение в прочитанном тексте и понимание запрашиваемой информации фактического характера с опорой и без опоры на иллюстрации, а также с использованием языковой, в том числе контекстуальной,</p>	<p>принятого в стране/странах изучаемого языка, в некоторых ситуациях общения</p>	

			<p>догадки (по теме раздела); создание подписей к картинкам, фотографиям с пояснением, что на них изображено («Мое любимое животное»).</p> <p><i>Языковые знания и навыки:</i> чтение новых слов согласно основным правилам чтения с использованием полной или частичной транскрипции; употребление в устной и письменной речи лексических единиц (слов, словосочетаний, речевых клише), обслуживающих ситуации общения в рамках тематического содержания «Дикие и домашние животные» (название диких и домашних животных, части тела, имена прилагательные для описания животных), а также лексических единиц, изученных ранее; употребление модального глагола <i>can</i> в утвердительных, отрицательных и вопросительных предложения в тематике раздела (что умеют/не умеют делать животные); количественные числительные 20–100; употребление в письменной и устной речи глагольных форм (правильные/неправильные глаголы) времени Past Simple Tense</p>		
3.6	Погода	1	<p><i>Коммуникативные умения:</i> ведение диалога-расспроса: запрашивание интересующей информации; сообщение фактической информации, ответы на вопросы собеседника (по теме «Погода»); создание с опорой на ключевые слова, вопросы и/или иллюстрации устных монологических</p>		

			<p>высказываний: описание любимой погоды/погоды сегодня/типичной погоды в родном городе/селе в разное время года;</p> <p>чтение с пониманием запрашиваемой информации, нахождение в прочитанном тексте и понимание запрашиваемой информации фактического характера с опорой и без опоры на иллюстрации, а также с использованием языковой, в том числе контекстуальной, догадки (по теме раздела);</p> <p>создание подписей к картинкам, фотографиям с пояснением, что на них изображено («Погода»).</p> <p><i>Языковые знания и навыки:</i></p> <p>чтение новых слов согласно основным правилам чтения с использованием полной или частичной транскрипции;</p> <p>употребление в устной и письменной речи лексических единиц (слов, словосочетаний, речевых клише), обслуживающих ситуации общения в рамках тематического содержания «Погода», а также лексических единиц, изученных ранее</p>		
3.7	Времена года (месяцы)	1	<p><i>Коммуникативные умения:</i></p> <p>ведение диалога-расспроса: запрашивание интересующей информации; сообщение фактической информации, ответы на вопросы собеседника (о любимом времени года); создание с опорой на ключевые слова, вопросы и/или иллюстрации устных монологических высказываний: описание времени года;</p> <p>чтение вслух и про себя учебных текстов по теме «Времена года», построенных на изученном языковом материале, с</p>		

			<p>соблюдением правил чтения и соответствующей интонацией; понимание прочитанного; пересказ с опорой на ключевые слова, вопросы и/или иллюстрации основного содержания прочитанного текста.</p> <p><i>Языковые знания и навыки:</i> различение на слух и адекватное, без ошибок произнесение слов с соблюдением правильного ударения и фраз/предложений с соблюдением их ритмико-интонационных особенностей; употребление в устной и письменной речи лексических единиц (слов, словосочетаний, речевых клише), обслуживающих ситуации общения в рамках тематического содержания «Времена года», а также лексических единиц, изученных ранее; вычленение некоторых звукобуквенных сочетаний при анализе изученных слов; чтение согласных, основных звукобуквенных сочетаний, в частности сложных сочетаний букв (например, <i>tion, ight</i>) в односложных, двусложных и многосложных словах; распознавание в письменном и звучащем тексте и употребление в устной и письменной речи лексических единиц, обслуживающих ситуации общения в рамках тематического содержания речи «Времена года»</p>		
3.8	Обобщение и контроль	2	Обобщение и контроль по теме «Мир вокруг меня»		
Итого по разделу		19			
Раздел 4. Родная страна и страны изучаемого языка					
4.1	Россия и страны изучаемого языка. Их столицы, достопримечательн	6	<p><i>Коммуникативные умения:</i> ведение диалога-расспроса: запрашивание интересующей информации; сообщение фактической информации,</p>	<p><i>Диалогическая речь</i> Вести с опорой на речевые ситуации, ключевые слова</p>	«Просвещение» - электронный учебник

	<p>ости и интересные факты</p>	<p>ответы на вопросы собеседника (о родной стране и странах изучаемого языка, достопримечательностях и интересных фактах); создание с опорой на ключевые слова, вопросы и/или иллюстрации устных монологических высказываний: рассказ о родной стране и странах изучаемого языка (Великобритания, Австралия, США); чтение вслух и про себя учебных текстов по теме раздела, построенных на изученном языковом материале, с соблюдением правил чтения и соответствующей интонацией; понимание прочитанного; пересказ с опорой на ключевые слова, вопросы и/или иллюстрации основного содержания прочитанных текстов.</p> <p>Языковые знания и навыки: чтение новых слов согласно основным правилам чтения с использованием полной или частичной транскрипции; различение на слух и адекватное, без ошибок произнесение слов с соблюдением правильного ударения и фраз/предложений с соблюдением их ритмико-интонационных особенностей; правильное написание изученных слов; распознавание в устной и письменной речи интернациональных слов (<i>doctor, film</i>) с помощью языковой догадки; предлог направления <i>to</i>; распознавание в письменном и звучащем тексте и употребление в устной и</p>	<p>и/или иллюстрации с соблюдением норм речевого этикета, принятых в стране/странах изучаемого языка: диалога этикетного характера: начинать и заканчивать разговор, поздравлять с праздником; выражать благодарность за поздравление; диалог – побуждение к действию: приглашать собеседника к совместной деятельности; диалог-расспрос: запрашивать интересующей информацию; сообщать фактическую информацию, ответы на вопросы собеседника.</p> <p><i>Монологическая речь</i></p> <p>Создавать с опорой на ключевые слова, вопросы и/или иллюстрации устных монологических высказываний: описывать предмет, реального человека или литературного персонажа; рассказывать о себе, члене семьи,</p>	<p>https://media.prosv.ru/content/item/16/</p> <p>ЯКласс</p> <p>https://www.yaklass.ru/p/anglijskij-yazyk/24-klass/vocabulary-104181/holidays-291461;</p> <p>https://www.yaklass.ru/p/anglijskij-yazyk/24-klass/vocabulary-104181/m</p> <p>y-city-town-239418;</p> <p>https://www.yaklass.ru/p/anglijskij-yazyk/24-klass/gram</p> <p>mar-104180/there-is-are-there-was-were-321903</p>
--	--------------------------------	--	--	---

			<p>письменной речи родственных слов с использованием основных способов словообразования: аффиксации и словосложения</p> <p><i>Коммуникативные умения:</i> ведение диалога-расспроса: запрашивание интересующей информации; сообщение фактической информации (любимое литературное произведение/герой/персона ж), ответы на вопросы собеседника;</p>	<p>друге и т. д. Пересказывать с опорой на ключевые слова, вопросы и/или иллюстрации основного содержания прочитанного текста. <i>Аудирование</i> Понимать на слух речи учителя и одноклассников. Воспринимать и</p>
4.2	Произведения детского фольклора и литературные персонажи детских книг	1	<p><i>Коммуникативные умения:</i> ведение диалога-расспроса: запрашивание интересующей информации; сообщение фактической информации (любимое литературное произведение/герой/персона ж), ответы на вопросы собеседника; пересказ с опорой на ключевые слова, вопросы и/или иллюстрации основного содержания прочитанного текста; понимание на слух речи учителя и одноклассников и вербальная/невербальная реакция на услышанное (при непосредственном общении).</p> <p><i>Языковые знания и навыки:</i> чтение новых слов согласно основным правилам чтения с использованием полной или частичной транскрипции (новые лексические единицы, имена собственные); различение на слух и адекватное, без ошибок произнесение слов с соблюдением правильного ударения и фраз/предложений с соблюдением их ритмико- интонационных особенностей; правильное написание изученных слов</p>	<p>понимать на слух учебные тексты, построенные на изученном языковом материале: понимать основное содержания, понимать запрашиваемую информацию (при опосредованном общении). <i>Чтение</i> Читать вслух и про себя учебные тексты с соблюдением правил чтения и соответствующей интонацией; понимать прочитанное. Читать с пониманием основного содержания текста, определять основную тему и главные факты/события в прочитанном тексте с опорой и без опоры на иллюстрации с использованием</p>

4.3	Праздники родной страны и стран изучаемого языка	2	<p><i>Коммуникативные умения:</i> ведение диалога-расспроса: запрашивание интересующей информации; сообщение фактической информации (праздники родной страны и стран изучаемого языка), ответы на вопросы собеседника; пересказ с опорой на ключевые слова, вопросы и/или иллюстрации основного содержания прочитанного текста; понимание на слух речи учителя и одноклассников и вербальная/ невербальная реакция на услышанное (при непосредственном общении).</p> <p><i>Языковые знания и навыки:</i> чтение новых слов согласно основным правилам чтения с использованием полной или частичной транскрипции (новые лексические единицы, имена собственные); различие на слух и адекватное, без ошибок произнесение слов с соблюдением правильного ударения и фраз/предложений с соблюдением их ритмико-интонационных особенностей; правильное написание изученных слов</p>	<p>языковой, в том числе контекстуальной, догадки.</p> <p><i>Письменная речь</i> Списывать текст; выписывать из текста слова, словосочетания, предложения; вставлять пропущенные слова в предложение в соответствии с решаемой коммуникативной / учебной задачей.</p> <p>Создавать подписи к картинкам, фотографиям с пояснением, что на них изображено.</p> <p>Заполнять анкеты и формуляры с указанием личной информации (имя, фамилия, возраст, страна проживания, любимые занятия) в соответствии с нормами, принятыми в стране/странах изучаемого языка.</p>	
4.4	Обобщение	2	Обобщение и контроль по теме: «Родная страна и страны изучаемого языка»	<p>Писать с опорой на образец поздравления с праздниками с выражением пожеланий.</p> <p><i>Фонетическая сторона речи</i> Правильно произносить слова и выражения (долгота и краткость гласных,</p>	

				<p>отсутствие оглушения согласных, отсутствие смягчения согласных перед гласными).</p> <p><i>Орфография и пунктуация</i> Правильно писать изученные слова, правильно расставлять знаки препинания.</p> <p><i>Лексическая сторона речи</i> Распознавать и употреблять в речи лексические единицы (слова, словосочетания, клише) – 350 лексических единиц.</p> <p><i>Грамматическая сторона речи</i> Распознавать в письменном и звучащем тексте и употреблять в устной и письменной речи родственных слов с использованием основных способов словообразования, грамматические конструкции в Present Simple Tense, Past Simple Tense, Present Continuous Tense. Употреблять модальный глагол <i>can</i>, вопросительные слова, конструкции <i>There+to be, I'd like to...</i></p> <p><i>Социокультурные умения</i></p>	
--	--	--	--	--	--

				Знать и использовать некоторые социокультурные элементы речевого поведенческого этикета, принятого в стране/странах изучаемого языка, в некоторых ситуациях общения	
Итого по разделу		11			
ОБЩЕЕ КОЛИЧЕСТВО ЧАСОВ ПО ПРОГРАММЕ		68			

ТЕМАТИЧЕСКОЕ ПЛАНИРОВАНИЕ 4 КЛАСС

№ п/п	Наименование разделов и тем учебного предмета	Кол -во часов	Программное содержание	Основные виды деятельности обучающихся	Электронные образовательные ресурсы
Раздел 1. Мир моего «я»					
1.1	Моя семья	3	<i>Коммуникативные умения:</i> ведение диалога-расспроса: запрашивание интересующей информации; сообщение фактической информации, ответы на вопросы собеседника (члены семьи, близкие и дальние родственники, их внешность/характер/профессия); создание с опорой на ключевые слова, вопросы и/или иллюстрации устных монологических высказываний: описание человека, внешности и одежды, черт характера реального человека; краткое устное изложение результатов выполненного несложного проектного задания (моя семья); восприятие и понимание на слух учебных и адаптированных аутентичных текстов, построенных на изученном языковом материале, в соответствии с поставленной	<i>Диалогическая речь</i> Начинать, поддерживать и заканчивать разговор, в том числе по телефону; знакомиться с собеседником; поздравлять с праздником и вежливо реагировать на поздравление; выражать благодарность; приносить извинения. Обращаться с просьбой, вежливо соглашаться/не соглашаться выполнить просьбу;	«Просвещение» - электронный учебник https://media.prosv.ru/content/item/23/ ЯКласс https://www.yaklass.ru/p/anglijskij-yazyk/24-klass/vocabulary-104181/my-happy-family-112716 ; https://www.yaklass.ru/p/anglijskij-yazyk/24-klass/vocabulary-104181/my-happy-family-112716 ;

		<p>коммуникативной задачей: с пониманием основного содержания, с пониманием запрашиваемой информации (при опосредованном общении); чтение вслух и про себя учебных текстов с соблюдением правил чтения и соответствующей интонацией, понимание прочитанного (с пониманием основного содержания, с пониманием запрашиваемой информации); заполнение простых анкет и формуляров с указанием личной информации (имя, фамилия, возраст, местожительство (страна проживания, город), любимые занятия) в соответствии с нормами, принятыми в стране/странах изучаемого языка.</p> <p><i>Языковые знания и навыки:</i></p> <p>различение на слух и адекватное, без ошибок, ведущих к сбою в коммуникации, произнесение слов с соблюдением правильного ударения и фраз с соблюдением их ритмико-интонационных особенностей, в том числе соблюдение правила отсутствия ударения на служебных словах; интонации перечисления; чтение новых слов согласно основным правилам чтения с использованием полной или частичной транскрипции, по аналогии; распознавание в письменном и звучащем тексте и употребление в устной и письменной речи лексических единиц (слов, словосочетаний, речевых клише), обслуживающих ситуации общения в рамках тематического содержания речи (моя семья); распознавание и образование в устной и письменной речи родственных слов с использованием основных</p>	<p>приглашать собеседника к совместной деятельности, вежливо соглашаться/не соглашаться на предложение собеседника. Запрашивать интересующую информацию; сообщать фактическую информацию, отвечая на вопросы. Переходить с позиции спрашивающего на позицию отвечающего и наоборот. Составлять диалог в соответствии с поставленной коммуникативной задачей по образцу, с использованием вербальных и зрительных опор.</p> <p><i>Монологическая речь</i></p> <p>Описывать предмет; внешность и черты характера человека, литературного персонажа. Рассказывать о себе, своей семье, друге. Создавать связное монологическое высказывание с использованием вербальных и/или</p>	<p>skij-yazyk/24-klass/vocabulary-104181/my-working-day-and-day-off-161308;</p> <p>https://www.yaklass.ru/p/anglijskij-yazyk/24-klass/grammar-104180/pricesent-simple-463713</p>
--	--	--	--	---

			способов словообразования: аффиксации (образование существительных с помощью суффиксов <i>-er/-or, -ist (worker, actor, artist)</i>)	зрительных опор. Выразить своё отношение к предмету речи.
1.2	Мой день рождения	3	<p><i>Коммуникативные умения:</i> ведение диалога этикетного характера: поздравление с праздником, выражение благодарности за поздравление (с днем рождения); выражение извинения; ведение диалога – побуждения к действию: приглашение собеседника к совместной деятельности, вежливое согласие/несогласие на предложение собеседника; монологическое сообщение (повествование) с опорой на ключевые слова, вопросы и/или иллюстрации (по теме «Мой день рождения/мой прошедший день рождения»); понимание на слух речи учителя и одноклассников и вербальная/ невербальная реакция на услышанное (при непосредственном общении); восприятие и понимание на слух учебных и адаптированных аутентичных текстов, построенных на изученном языковом материале, в соответствии с поставленной коммуникативной задачей; чтение с пониманием запрашиваемой информации предполагает нахождение в прочитанном тексте и понимание запрашиваемой информации фактического характера с опорой и без опоры на иллюстрации, с использованием языковой, в том числе контекстуальной, догадки; написание с опорой на образец поздравления с праздниками (с днём рождения).</p> <p><i>Языковые знания и навыки:</i> ритмико-интонационные особенности повествовательного, побудительного и</p>	<p>Передать основное содержание прочитанного текста с использованием вербальных и/или зрительных опор. Кратко представлять результаты выполненного несложного проектного задания.</p> <p><i>Аудирование</i> Понимать речь учителя по ведению урока. Распознавать на слух и понимать связанное высказывание учителя, одноклассника, построенное на знакомом языковом материале; вербально/невербально реагировать на услышанное. Использовать переспрос или просьбу повторить для уточнения отдельных деталей. Воспринимать и понимать на слух основное содержание текста, построенного на изученном</p>

			<p>вопросительного (общий и специальный вопрос) предложения; вычленение некоторых звукобуквенных сочетаний при анализе изученных слов; правильное написание изученных слов; распознавание в письменном и звучащем тексте и употребление в устной и письменной речи лексических единиц (слов, словосочетаний, речевых клише), обслуживающих ситуации общения в рамках тематического содержания речи (мой день рождения);</p> <p>Глаголы в Past Simple Tense (правильные и неправильные) в повествовательных (утвердительных и отрицательных) и вопросительных (общий и специальный вопросы) предложениях;</p> <p>количественные числительные (30–100); порядковые числительные (образованные с помощью суффикса <i>-th</i>, исключения)</p>	<p>языковом материале.</p> <p>Определять тему прослушанного текста.</p> <p>Определять главные факты/события в прослушанном тексте.</p> <p>Воспринимать и понимать на слух запрашиваемую информацию фактического характера в построенном на изученном языковом материале.</p> <p>Использовать зрительные опоры (картинки, фотографии) при восприятии текста на слух.</p>
1.3	Моя любимая еда	4	<p><i>Коммуникативные умения:</i></p> <p>ведение с опорой на речевые ситуации, ключевые слова и/или иллюстрации с соблюдением норм речевого этикета, принятых в стране/странах изучаемого языка (в кафе/ресторане/в магазине продуктов);</p> <p>ведение диалога – побуждения к действию: обращение к собеседнику с просьбой, вежливое согласие выполнить просьбу; приглашение собеседника к совместной деятельности (совместное приготовление любимого блюда);</p> <p>создание рассказа/сообщения (повествование) с опорой на ключевые слова, вопросы и/или иллюстрации (рецепт любимого блюда);</p> <p>восприятие и понимание на</p>	<p>Использовать языковую догадку, в том числе контекстуальную, при восприятии на слух текста.</p> <p><i>Смысловое чтение</i></p> <p>Соотносить графический образ слова с его звуковым образом на основе знания правил чтения.</p> <p>Соблюдать правильное ударение в словах и фразах; интонацию в целом. Читать вслух текст,</p>

		<p>слух учебных и адаптированных аутентичных текстов, построенных на изученном языковом материале, в соответствии с поставленной коммуникативной задачей: с пониманием основного содержания, с пониманием запрашиваемой информации (при опосредованном общении); чтение с пониманием запрашиваемой информации предполагает нахождение в прочитанном тексте и понимание запрашиваемой информации фактического характера с опорой и без опоры на иллюстрации, с использованием языковой, в том числе контекстуальной, догадки; прогнозирование содержания текста на основе заголовка; выписывание из текста слов, словосочетаний, предложений в соответствии с решаемой коммуникативной/учебной задачей (ингредиенты, способ приготовления блюда).</p> <p><i>Языковые знания и навыки:</i></p> <p>различение на слух и адекватное, без ошибок, ведущих к сбою в коммуникации, произнесение слов с соблюдением правильного ударения и фраз с соблюдением их ритмико-интонационных особенностей, в том числе соблюдение правила отсутствия ударения на служебных словах; интонации перечисления; использование языковой догадки для распознавания интернациональных слов (название некоторых овощей, фруктов, круп и т.д.); распознавание в письменном и звучащем тексте и употребление в устной и письменной речи лексических единиц (слов) (название упаковки товаров – <i>a packet/a bar/a loaf/a bottle/a carton/ a tin/a jar</i> и др.);</p>	<p>построенный на изученном языковом материале, демонстрируя понимание прочитанного. Зрительно воспринимать текст, узнавать знакомые слова, грамматические явления и понимать основное содержание текста, содержащего отдельные незнакомые слова, с использованием зрительной опоры и без. Прогнозировать содержание текста на основе заголовка. Определять тему прочитанного текста. Определять главные факты/события в прочитанном тексте. Соотносить текст/части текста с иллюстрациями. Использовать внешние формальные элементы текста (заголовки, картинки, сноски) для понимания основного содержания прочитанного текста. Зрительно</p>	
--	--	---	---	--

			употребление в письменной и устной речи слов, выражающих количество с исчисляемыми и неисчисляемыми существительными (<i>much/ many/ a lot of</i>); модальный глагол <i>may</i>	воспринимать текст, узнавать знакомые слова, грамматические явления и находить в нем запрашиваемую информацию фактического характера. Игнорировать отдельные незнакомые слова, не мешающие понимать основное содержание текста. Догадываться о значении незнакомых слов по сходству с русским языком, по словообразовательным элементам, контексту. Понимать интернациональные слова. Находить значение отдельных незнакомых слов в двуязычном словаре учебника, словаре в картинках. Читать про себя и понимать запрашиваемую информацию, представленную в несплошных текстах (таблице). Работать с информацией, представленной в разных
1.4	Мой день (распорядок дня)	3	<i>Коммуникативные умения:</i> Ведение диалога с опорой на речевые ситуации, ключевые слова и/или иллюстрации с соблюдением норм речевого этикета, принятых в стране/странах изучаемого языка (рассказ о своем распорядке дня и домашних обязанностях); ведение диалога-расспроса: запрашивание интересующей информации; сообщение фактической информации, ответы на вопросы собеседника; создание устных монологических высказываний в рамках тематического содержания речи по образцу (мой день/мое расписание/мои домашние обязанности); пересказ основного содержания прочитанного текста с опорой на ключевые слова, вопросы, план и/или иллюстрации; аудирование с пониманием основного содержания текста предполагает умение определять основную тему и главные факты/события в воспринимаемом на слух тексте с опорой и без опоры на иллюстрации и с использованием языковой, в том числе контекстуальной, догадки; смысловое чтение про себя учебных и адаптированных аутентичных текстов, содержащих отдельные незнакомые слова, понимание основного содержания (тема, главная мысль, главные факты/события) текста с опорой и без опоры на иллюстрации и с использованием языковой догадки, в том числе контекстуальной;	воспринимать текст, узнавать знакомые слова, грамматические явления и находить в нем запрашиваемую информацию фактического характера. Игнорировать отдельные незнакомые слова, не мешающие понимать основное содержание текста. Догадываться о значении незнакомых слов по сходству с русским языком, по словообразовательным элементам, контексту. Понимать интернациональные слова. Находить значение отдельных незнакомых слов в двуязычном словаре учебника, словаре в картинках. Читать про себя и понимать запрашиваемую информацию, представленную в несплошных текстах (таблице). Работать с информацией, представленной в разных

			<p>заполнение простых анкет и формуляров с указанием личной информации (любимые занятия, расписание) в соответствии с нормами, принятыми в стране/странах изучаемого языка.</p> <p><i>Языковые знания и навыки:</i></p> <p>чтение новых слов согласно основным правилам чтения с использованием полной или частичной транскрипции, по аналогии;</p> <p>правильное написание изученных слов; правильная расстановка знаков препинания: точки, вопросительного и восклицательного знака в конце предложения; запятой при обращении и перечислении; правильное использование знака апострофа в сокращённых формах глагола-связки, вспомогательного и модального глаголов;</p> <p>модальный глагол <i>have to</i> (в утвердительных, отрицательных и вопросительных предложениях); употребление глаголов Present Simple Tense в утвердительных, отрицательных и вопросительных предложениях);</p> <p>конструкция <i>like doing...</i>;</p> <p>наречия времени; обозначение даты и года; обозначение времени (<i>5 o'clock; 3 am, 2 pm</i>)</p>	<p>форматах (текст, рисунок, таблица).</p> <p><i>Письмо</i></p> <p>Выписывать из текста слова, словосочетания, предложения в соответствии с коммуникативной/учебной задачей.</p> <p>Восстанавливать предложение, вставляя пропущенные слова или дописывая его окончание.</p> <p>Делать подписи к картинкам, фотографиям с пояснением, что на них изображено.</p> <p>Заполнять анкеты и формуляры: сообщать о себе основные сведения (имя, фамилия, возраст, местожительство (страна проживания, город), любимое занятие и т. д.).</p> <p>Писание небольшое письменное высказывание с использованием вербальных опор. Писать с опорой на образец короткие поздравления с днём рождения, Новым годом, Рождеством с выражением</p>
1.5	Обобщение	2	Обобщение и контроль по теме «Мир моего «я»	Писание небольшое письменное высказывание с использованием вербальных опор. Писать с опорой на образец короткие поздравления с днём рождения, Новым годом, Рождеством с выражением

				<p>пожелания.</p> <p>Писать электронное сообщение личного характера с опорой на образец.</p> <p>Правильно оформлять конверт, сервисные поля в системе электронной почты (адрес, тема сообщения).</p> <p><i>Фонетическая сторона речи</i></p> <p>Различать на слух и адекватно произносить все звуки английского языка, соблюдая нормы произнесения звуков (долгота и краткость гласных, отсутствие оглушения звонких согласных в конце слога или слова, отсутствие смягчения согласных перед гласными; связующее “r” в предложениях с <i>there is/there are, where is</i>).</p> <p>Соблюдать правильное ударение в изолированном слове, фразе (правило отсутствия ударения на служебных</p>	
--	--	--	--	---	--

				<p>словах). Корректно произносить предложения с точки зрения их ритмико-интонационных особенностей (побудительное предложение; общий, специальный вопросы). Соблюдать интонацию перечисления. Применять для чтения новых слов правила чтения гласных в открытом и закрытом слоге в односложных словах, в третьем типе слога (гласная + <i>r</i>); согласных, основных звукобуквенных сочетаниях в односложных, двусложных и многосложных словах. Вычленять некоторые звукобуквенные сочетания при анализе изученных слов. Озвучивать знаки транскрипции. Читать новые слова по транскрипции (полной или частичной); по аналогии. <i>Графика, орфография и пунктуация.</i> Правильно</p>	
--	--	--	--	---	--

				<p>писать изученные слова. Восстанавливать слово, вставляя пропущенные буквы. Отличать транскрипционные знаки от букв. Расставлять знаки препинания (точку, вопросительный и восклицательный знаки) в конце предложения; запятую при перечислении и обращении. Использовать знак апострофа в сокращённых-формах глаголов (глагола-связки, вспомогательного и модального); в притяжательном падеже имён существительных (Possessive Case). <i>Лексическая сторона речи</i> Узнавать в письменном и устном тексте и понимать изученные лексические единицы (основные значения). Употреблять в устной и письменной речи изученные лексические единицы в соответствии с</p>	
--	--	--	--	---	--

				<p>коммуникативно й задачей. Образовывать имена существительны е с помощью суффиксов <i>-er/- or, -ist;</i> числительные с помощью суффиксов <i>-teen, -ty, -th;</i> распознавать и употреблять в устной и письменной речи. Распознавать и употреблять в устной и письменной речи существительны е, образованные путём словосложения (<i>football</i>), с помощью конверсии (<i>to play – a play</i>). Опирается на языковую догадку в процессе чтения и аудирования (слова, образованные путем словосложения, интернациональ ные слова). <i>Грамматическая сторона речи</i> Распознавать и употреблять в устной и письменной речи Present Continuous Tense в повествовательн ых (утвердительных</p>
--	--	--	--	--

				<p>и отрицательных), вопросительных (общий и специальный вопрос) предложениях. Распознавать и употреблять в устной и письменной речи конструкцию <i>to be going to</i> Future Simple Tense для выражения будущего действия. Распознавать и употреблять в устной и письменной речи модальные глаголы долженствования <i>must</i> и <i>have to</i>. Распознавать и употреблять в устной и письменной речи отрицательное местоимение <i>no</i>. Распознавать и употреблять в устной и письменной речи степени сравнения прилагательных (формы, образованные по правилу и исключения: <i>good – better (the) best, bad – worse – (the) worst</i>). Распознавать и употреблять в устной и письменной речи наречия</p>
--	--	--	--	--

				<p>времени; Распознавать и употреблять в устной и письменной речи обозначение даты и года. Распознавать и употреблять в устной и письменной речи обозначение времени</p>	
Итого по разделу		15			
Раздел 2. Мир моих увлечений					
2.1	Любимая игрушка, игра	1	<p><i>Коммуникативные умения:</i> ведение диалога-расспроса: запрашивание интересующей информации; сообщение фактической информации, ответы на вопросы собеседника (любимая игрушка/игра); создание с опорой на ключевые слова, вопросы и/или иллюстрации устных монологических высказываний: описание предмета (игры, игрушки); аудирование с пониманием основного содержания текста, в том числе контекстуальной, догадки; чтение вслух и про себя учебных текстов, построенных на изученном языковом материале, с различной глубиной проникновения в их содержание в зависимости от поставленной коммуникативной задачи: с пониманием основного содержания, с пониманием запрашиваемой информации. <i>Языковые знания и навыки:</i> правила чтения: гласных в открытом и закрытом слоге в односложных словах, гласных в третьем типе слога (гласная + r: -ir, -ur, -er); согласных; основных звукобуквенных сочетаний, в</p>	<p><i>Диалогическая речь</i> Вести с опорой на речевые ситуации, ключевые слова и/или иллюстрации с соблюдением норм речевого этикета, принятых в стране/странах изучаемого языка: диалога этикетного характера: начинать и заканчивать разговор, поздравлять с праздником; выражать благодарность за поздравление; диалог – побуждение к действию: приглашать собеседника к совместной деятельности; диалог-расспрос: запрашивать интересующей информацию;</p>	<p>«Просвещ ение» - электронн ый учебник https://me dia.prosv.r u/content/i tem/23/; https://ww w.yaklass. ru/p/anglij skij- yazyk/24- klass/voca bulary- 104181/m y- working- day-and- day-off- 161308; https://ww w.yaklass. ru/p/anglij skij- yazyk/24- klass/gram mar- 104180/pr esent- continuous - progressiv e-482106</p>

			<p>частности сложных сочетаний букв (-tion, -ight) в односложных, двусложных и многосложных словах;</p> <p>распознавание в письменном и звучащем тексте и употребление в устной и письменной речи изученных морфологических форм и синтаксических конструкций английского языка;</p> <p>распознавание в письменном и звучащем тексте и употребление в устной и письменной речи лексических единиц (музыкальные инструменты/название спортивных и настольных игр)</p>	<p>сообщать фактическую информацию, ответы на вопросы собеседника.</p> <p><i>Монологическая речь</i></p> <p>Создавать с опорой на ключевые слова, вопросы и/или иллюстрации устных монологических высказываний: описывать предмет, реального человека или литературного персонажа; рассказывать о себе, члене семьи, друге и т. д.</p> <p>Пересказывать с опорой на ключевые слова, вопросы и/или иллюстрации основного содержания прочитанного текста.</p> <p><i>Аудирование</i></p> <p>Понимать на слух речи учителя и одноклассников. Воспринимать и понимать на слух учебные тексты, построенные на изученном языковом материале: понимать основное содержание, понимать запрашиваемую</p>	
2.2	Мой питомец	2	<p><i>Коммуникативные умения:</i></p> <p>ведение диалога-расспроса: запрашивание интересующей информации; сообщение фактической информации, ответы на вопросы собеседника (мой питомец);</p> <p>создание с опорой на ключевые слова, вопросы и/или иллюстрации устных монологических высказываний: описание животного (мой питомец);</p> <p>аудирование с пониманием основного содержания текста предполагает умение определять основную тему и главные факты/события в воспринимаемом на слух тексте с опорой и без опоры на иллюстрации и с использованием языковой, в том числе контекстуальной, догадки; чтение вслух и про себя учебных текстов, построенных на изученном языковом материале, с различной глубиной проникновения в их содержание в зависимости от поставленной коммуникативной задачи: с пониманием основного содержания, с пониманием запрашиваемой информации.</p> <p><i>Языковые знания и навыки:</i></p> <p>правила чтения: удвоенного <i>oo</i>, согласных буквосочетаний;</p>	<p>предмет, реального человека или литературного персонажа; рассказывать о себе, члене семьи, друге и т. д.</p> <p>Пересказывать с опорой на ключевые слова, вопросы и/или иллюстрации основного содержания прочитанного текста.</p> <p><i>Аудирование</i></p> <p>Понимать на слух речи учителя и одноклассников. Воспринимать и понимать на слух учебные тексты, построенные на изученном языковом материале: понимать основное содержание, понимать запрашиваемую</p>	

			распознавание в письменном и звучащем тексте и употребление в устной и письменной речи изученных морфологических форм и синтаксических конструкций английского языка; сравнительная и превосходная степени сравнения прилагательных (односложные и двусложные прилагательные);	информацию (при опосредованном общении). <i>Чтение</i> Читать вслух и про себя учебные тексты, с соблюдением правил чтения и соответствующей интонацией; понимать прочитанное. Читать с пониманием основного содержания текста, определять основную тему и главные факты/события в прочитанном тексте с опорой и без опоры на иллюстрации с использованием языковой, в том числе контекстуальной, догадки.	
2.3	Любимые занятия. Занятия спортом	4	<i>Коммуникативные умения:</i> ведение диалога-расспроса: запрашивание интересующей информации; сообщение фактической информации, ответы на вопросы собеседника (мое хобби, занятия спортом); создание с опорой на ключевые слова, вопросы и/или иллюстрации устных монологических высказываний (любимый вид спорта); аудирование с пониманием основного содержания текста предполагает умение определять основную тему и главные факты/события в воспринимаемом на слух тексте с опорой и без опоры на иллюстрации и с использованием языковой, в том числе контекстуальной, догадки; чтение вслух и про себя учебных текстов, построенных на изученном языковом материале, с различной глубиной проникновения в их содержание в зависимости от поставленной коммуникативной задачи: с пониманием основного содержания, с пониманием запрашиваемой информации; написание электронного сообщения личного характера с опорой на образец (рассказ другу о своем любимом занятии/виде спорта). <i>Языковые знания и навыки:</i> распознавание в письменном и звучащем тексте и употребление в устной и письменной речи	<i>Письменная речь</i> Списывать текст; выписывать из текста слова, словосочетания, предложения; вставлять пропущенные слова в предложение в соответствии с решаемой коммуникативной/ учебной задачей. Создавать подписи к картинкам, фотографиям с пояснением, что	

			изученных морфологических форм и синтаксических конструкций английского языка; употребление глагольных форм Present Simple Tense (расписание тренировок, кружков); употребление в письменной и устной речи модального глагола can; написание электронного сообщения личного характера с опорой на образец	на них изображено. Заполнять анкеты и формуляры с указанием личной информации (имя, фамилия, возраст, страна проживания, любимые занятия) в соответствии с нормами, принятыми в стране/странах изучаемого языка. Писать с опорой на образец поздравления с праздниками с выражением пожеланий. <i>Фонетическая сторона речи</i> Правильно произносить слова и выражения (долгота и краткость гласных, отсутствие оглушения согласных, отсутствие смягчения согласных перед гласными). <i>Орфография и пунктуация</i> Правильно писать изученные слова, правильно расставлять знаки препинания. <i>Лексическая сторона речи</i> Распознавать и
2.4	Любимая сказка/ история/рассказ	3	<i>Коммуникативные умения:</i> ведение диалога-расспроса: запрашивание интересующей информации; сообщение фактической информации, ответы на вопросы собеседника (любимая сказка/ рассказ/ автор/ герои/ сюжет); создание устных монологических высказываний в рамках тематического содержания речи по образцу (с выражением своего отношения к предмету речи (любимая сказка/ рассказ/ литературный персонаж); пересказ основного содержания прочитанного текста с опорой на ключевые слова, вопросы, план и/или иллюстрацию; аудирование с пониманием основного содержания текста предполагает умение определять основную тему и главные факты/события в воспринимаемом на слух тексте с опорой и без опоры на иллюстрации и с использованием языковой, в том числе контекстуальной, догадки; чтение с пониманием запрашиваемой информации предполагает нахождение в прочитанном тексте и понимание запрашиваемой информации фактического характера с опорой и без опоры на иллюстрации, с использованием языковой, в том числе контекстуальной, догадки (чтение английских сказок с последующим пересказом	

			<p>основного содержания); прогнозирование содержания текста на основе заголовка; выписывание из текста слов, словосочетаний, предложений (на основе содержания сказки); вставка пропущенных букв в слово или слов в предложение в соответствии с решаемой коммуникативной/учебной задачей.</p> <p><i>Языковые знания и навыки:</i> различение на слух и адекватное, без ошибок, ведущих к сбою в коммуникации, произнесение слов с соблюдением правильного ударения и фраз с соблюдением их ритмико-интонационных особенностей, в том числе соблюдение правила отсутствия ударения на служебных словах; знаки английской транскрипции: фонетически корректное озвучивание знаков транскрипции (чтение имен собственных героев сказок и новых слов); верное произношение окончания глагола <i>-ed</i> в Past Simple Tense([t];[d];[ɪd]); распознавание в письменном и звучащем тексте и употребление в устной и письменной речи лексических единиц (слов, словосочетаний, речевых клише); глаголы в Past Simple Tense повествовательных (утвердительных и отрицательных) и вопросительных (общий и специальный вопросы) предложениях</p>	<p>употреблять в речи лексические единицы (слова, словосочетания, клише) – 350 лексических единиц.</p> <p><i>Грамматическая сторона речи</i></p> <p>Распознавать в письменном и звучащем тексте и употреблять в устной и письменной речи родственных слов с использованием основных способов словообразования, грамматические конструкции в Present Simple Tense, Past Simple Tense, Present Continuous Tense.</p> <p>Употреблять модальный глагол <i>can</i>, вопросительные слова, конструкции <i>There+to be, I'd like to...</i></p> <p><i>Социокультурные умения</i></p> <p>Знать и использовать некоторые социокультурные элементы речевого поведенческого этикета, принятого в стране/ странах изучаемого</p>
2.5	Выходной день	3	<p><i>Коммуникативные умения:</i> ведение диалога этикетного характера: приветствие, ответ на приветствие; завершение разговора (в том числе по телефону), прощание; приглашение на прогулку (в парк, кинотеатр, зоопарк, цирк</p>	

		<p>и т.д.); ведение диалога-расспроса: запрашивание интересующей информации; сообщение фактической информации, ответы на вопросы собеседника (по теме «Выходной»); создание устных монологических высказываний в рамках тематического содержания речи по образцу (с выражением своего отношения к предмету речи); аудирование с пониманием запрашиваемой информации с опорой и без опоры на иллюстрации, а также с использованием языковой, в том числе контекстуальной, догадки; чтение с пониманием запрашиваемой информации предполагает нахождение в прочитанном тексте и понимание запрашиваемой информации фактического характера с опорой и без опоры на иллюстрации, с использованием языковой, в том числе контекстуальной, догадки; написание электронного сообщения личного характера с опорой на образец. <i>Языковые знания и навыки:</i> вычленение некоторых звукобуквенных сочетаний при анализе изученных слов; чтение новых слов согласно основным правилам чтения с использованием полной или частичной транскрипции, по аналогии; распознавание в письменном и звучащем тексте и употребление в устной и письменной речи лексических единиц, обслуживающих ситуации общения в рамках тематического содержания темы «Выходной»; Глаголы в Present Continuous Tense в повествовательных</p>	<p>языка, некоторых ситуациях общения</p> <p>В</p>	
--	--	---	---	--

			(утвердительных и отрицательных) и вопросительных (общий и специальный вопросы) предложениях; модальный глагол <i>must</i> (в утверждении и отрицании); отрицательное местоимение <i>no</i>		
2.6	Каникулы	2	<p><i>Коммуникативные умения:</i></p> <p>ведение диалога этикетного характера: приветствие, ответ на приветствие; завершение разговора (в том числе по телефону), прощание; ведение диалога-расспроса: запрашивание интересующей информации; сообщение фактической информации, ответы на вопросы собеседника (по теме «Каникулы»); создание устных монологических высказываний в рамках тематического содержания речи по образцу (с выражением своего отношения к предмету речи: как я провел каникулы); краткое устное изложение результатов выполненного несложного проектного задания (с опорой на график: опрос класса о месте проведения каникул (при отсутствии данной возможности – описание диаграммы из учебника); аудирование с пониманием запрашиваемой информации с опорой и без опоры на иллюстрации, а также с использованием языковой, в том числе контекстуальной, догадки; чтение с пониманием запрашиваемой информации предполагает нахождение в прочитанном тексте и понимание запрашиваемой информации фактического характера с опорой и без опоры на иллюстрации, с использованием языковой, в том числе контекстуальной, догадки; написание электронного</p>		

			<p>сообщения личного характера с опорой на образец («Каникулы»).</p> <p><i>Языковые знания и навыки:</i> вычленение некоторых звукобуквенных сочетаний при анализе изученных слов; чтение новых слов согласно основным правилам чтения с использованием полной или частичной транскрипции, по аналогии; распознавание в письменном и звучащем тексте и употребление в устной и письменной речи лексических единиц, обслуживающих ситуации общения в рамках тематического содержания темы «Каникулы»; Глаголы в Past Simple Tense в повествовательных (утвердительных и отрицательных) и вопросительных (общий и специальный вопросы) предложениях (правильные и неправильные глаголы); степени сравнения прилагательных (формы, образованные по правилу и исключения: <i>good – better – (the) best, bad – worse – (the) worst</i> и др.)</p>		
2.7	Обобщение	2	Обобщение и контроль по теме «Мир моих увлечений»		
Итого по разделу		17			
Раздел 3. Мир вокруг меня					
3.1	Моя комната (квартира, дом), предметы мебели и интерьера	2	<p><i>Коммуникативные умения:</i> ведение диалога-расспроса: запрашивание интересующей информации; сообщение фактической информации, ответы на вопросы собеседника (моя комната/ квартира/ дом); создание устных монологических высказываний в рамках тематического содержания речи по образцу; пересказ основного содержания прочитанного текста с опорой на ключевые слова, вопросы, план и/или иллюстрации;</p>	<p><i>Диалогическая речь</i> Вести с опорой на речевые ситуации, ключевые слова и/или иллюстрации с соблюдением норм речевого этикета, принятых в стране/странах изучаемого языка: диалога</p>	<p>«Просвещение» - электронный учебник https://media.prosv.ru/content/item/18/ ЯКласс https://www.yaklass.ru/p/anglijskij-</p>

		<p>понимание на слух речи учителя и одноклассников и вербальная/ невербальная реакция на услышанное (при непосредственном общении); аудирование с пониманием основного содержания текста предполагает умение определять основную тему и главные факты/события в воспринимаемом на слух тексте с опорой и без опоры на иллюстрации и с использованием языковой, в том числе контекстуальной, догадки;</p> <p>чтение с пониманием основного содержания текста предполагает определение основной темы и главных фактов/событий в прочитанном тексте с опорой и без опоры на иллюстрации, с использованием языковой, в том числе контекстуальной, догадки.</p> <p><i>Языковые знания и навыки:</i></p> <p>соблюдение норм произношения: долгота и краткость гласных, отсутствие оглушения звонких согласных в конце слога или слова, отсутствие смягчения согласных перед гласными. Связующее «r» (<i>there is/there are</i>); правильное написание изученных слов; распознавание в письменном и звучащем тексте и употребление в устной и письменной речи лексических единиц (слов, словосочетаний, речевых клише), обслуживающих ситуации общения в рамках тематического содержания речи («Моя комната/ квартира/ дом»: предметы мебели, интерьера, предлоги места (<i>on/ in/ under/ behind/ in front of/ opposite/ between</i>); глаголы в Present Simple Tense в повествовательных (утвердительных и отрицательных) и</p>	<p>этикетного характера: начинать и заканчивать разговор, поздравлять с праздником; выражать благодарность за поздравление; диалог – побуждение к действию: приглашать собеседника к совместной деятельности; диалог-расспрос: запрашивать интересующей информацию; сообщать фактическую информацию, ответы на вопросы собеседника.</p> <p><i>Монологическая речь</i></p> <p>Создавать с опорой на ключевые слова, вопросы и/или иллюстрации устных монологических высказываний: описывать предмет, реального человека или литературного персонажа; рассказывать о себе, члене семьи, друге и т. д.</p> <p>Пересказывать с опорой на ключевые слова, вопросы и/или иллюстрации основного</p>	<p>yazyk/24-klass/vocabulary-104181/animals-and-pets-172387;</p> <p>https://www.yaklass.ru/p/anglijskij-yazyk/24-klass/vocabulary-104181/nature-seasons-251706</p>
--	--	--	--	---

			вопросительных (общий и специальный вопросы) предложениях; отрицательное местоимение <i>по</i>	содержания прочитанного текста. <i>Аудирование</i>
3.2	Моя школа, любимые учебные предметы	4	<p><i>Коммуникативные умения:</i> ведение диалога – побуждения к действию: обращение к собеседнику с просьбой, вежливое согласие выполнить просьбу; приглашение собеседника к совместной деятельности, вежливое согласие/несогласие на предложение собеседника; создание устных монологических высказываний в рамках тематического содержания речи по образцу (с выражением своего отношения к предмету речи в рамках тематического содержания «Моя школа»); пересказ основного содержания прочитанного текста с опорой на ключевые слова, вопросы, план и/или иллюстрации; восприятие и понимание на слух учебных и адаптированных аутентичных текстов, построенных на изученном языковом материале, в соответствии с поставленной коммуникативной задачей: с пониманием основного содержания, с пониманием запрашиваемой информации (при опосредованном общении); чтение с пониманием запрашиваемой информации с опорой и без опоры на иллюстрации, с использованием языковой, в том числе контекстуальной, догадки; заполнение простых анкет и формуляров с указанием личной информации (имя, фамилия, возраст, местожительство (страна проживания, город), любимые занятия) в соответствии с нормами, принятыми в стране/странах изучаемого языка.</p> <p><i>Языковые знания и навыки:</i> различение на слух и</p>	<p>Понимать на слух речи учителя и одноклассников. Воспринимать и понимать на слух учебные тексты, построенные на изученном языковом материале: понимать основное содержания, понимать запрашиваемую информацию (при опосредованном общении).</p> <p><i>Чтение</i> Читать вслух и про себя учебные тексты, с соблюдением правил чтения и соответствующей интонацией; понимать прочитанное. Читать с пониманием основного содержания текста, определять основную тему и главные факты/события в прочитанном тексте с опорой и без опоры на иллюстрации с использованием языковой, в том числе контекстуальной, догадки.</p>

			<p>адекватное, без ошибок, ведущих к сбою в коммуникации, произнесение слов с соблюдением правильного ударения и фраз с соблюдением их ритмико-интонационных особенностей, в том числе соблюдение правила отсутствия ударения на служебных словах; интонации перечисления; правильное написание изученных слов; правильное использование знака апострофа в сокращённых формах глаголь-связки, вспомогательного и модального глаголов, существительных в притяжательном падеже (Possessive Case); использование языковой догадки для распознавания интернациональных слов; глаголы в Present Simple Tense, в повествовательных (утвердительных и отрицательных) и вопросительных (общий и специальный вопросы) предложениях; модальные глаголы <i>must, have to, may</i></p>	<p><i>Письменная речь</i> Списывать текст; выписывать из текста слова, словосочетания, предложения; вставлять пропущенные слова в предложение в соответствии с решаемой коммуникативно й/ учебной задачей. Создавать подписи к картинкам, фотографиям с пояснением, что на них изображено. Заполнять анкеты и формуляры с указанием личной информации (имя, фамилия, возраст, страна проживания, любимые занятия) в соответствии с нормами, принятыми в стране/странах изучаемого языка. Писать с опорой на образец поздравления с праздниками с выражением пожеланий. <i>Фонетическая сторона речи</i> Правильно произносить слова и выражения (долгота и</p>
3.3	Мои друзья, их внешность и черты характера	2	<p><i>Коммуникативные умения:</i> ведение диалога-расспроса: запрашивание интересующей информации; сообщение фактической информации, ответы на вопросы собеседника (мои друзья/ одноклассники, их внешность/характер/ увлечения); создание с опорой на ключевые слова, вопросы и/или иллюстрации устных монологических высказываний: описание человека, внешности и одежды, черт характера реального человека (друга/ одноклассника); краткое устное изложение результатов выполненного несложного проектного задания (мои друзья); восприятие и понимание на слух учебных и адаптированных</p>	<p>проживания, любимые занятия) в соответствии с нормами, принятыми в стране/странах изучаемого языка. Писать с опорой на образец поздравления с праздниками с выражением пожеланий. <i>Фонетическая сторона речи</i> Правильно произносить слова и выражения (долгота и</p>

		<p>аутентичных текстов, построенных на изученном языковом материале, в соответствии с поставленной коммуникативной задачей: с пониманием основного содержания, с пониманием запрашиваемой информации (при опосредованном общении); чтение вслух и про себя учебных текстов с соблюдением правил чтения и соответствующей интонацией, понимание прочитанного (с пониманием основного содержания, с пониманием запрашиваемой информации); заполнение простых анкет и формуляров с указанием личной информации (имя, фамилия, возраст, место жительства (страна проживания, город), любимые занятия) в соответствии с нормами, принятыми в стране/странах изучаемого языка.</p> <p><i>Языковые знания и навыки:</i> различение на слух и адекватное, без ошибок, ведущих к сбою в коммуникации, произнесение слов с соблюдением правильного ударения и фраз с соблюдением их ритмико-интонационных особенностей, в том числе соблюдение правила отсутствия ударения на служебных словах; интонации перечисления; чтение новых слов согласно основным правилам чтения с использованием полной или частичной транскрипции, по аналогии; распознавание в письменном и звучащем тексте и употребление в устной и письменной речи лексических единиц (слов, словосочетаний, речевых клише), обслуживающих ситуации общения в рамках тематического содержания речи (мои друзья);</p>	<p>краткость гласных, отсутствие оглушения согласных, отсутствие смягчения согласных перед гласными).</p> <p><i>Орфография и пунктуация</i></p> <p>Правильно писать изученные слова, правильно расставлять знаки препинания</p> <p><i>Лексическая сторона речи</i></p> <p>Распознавать и употреблять в речи лексические единицы (слова, словосочетания, клише) – 350 лексических единиц</p> <p><i>Грамматическая сторона речи</i></p> <p>Распознавать в письменном и звучащем тексте и употреблять в устной и письменной речи родственных слов с использованием основных способов словообразования, грамматические конструкции в <i>Present Simple Tense, Past Simple Tense, Present Continuous Tense.</i></p>	
--	--	---	--	--

			<p>Глаголы в Present Present Continuous Tense в повествовательных (утвердительных отрицательных) и вопросительных (общий и специальный вопросы) предложениях (описание картинок); степени сравнения прилагательных (формы, образованные по правилу и исключения (описание внешности и характера друзей/одноклассников в сравнении друг с другом))</p>	<p>Употреблять модальный глагол <i>can</i>, вопросительные слова, конструкции <i>There+to be, I'd like to...</i> <i>Социокультурны е умения</i> Знать и использовать некоторые социокультурны е элементы речевого поведенческого этикета, принятого в стране/странах изучаемого языка, в некоторых ситуациях общения</p>
3.4	Моя малая родина	3	<p><i>Коммуникативные умения:</i> ведение диалога-расспроса: запрашивание интересующей информации; сообщение фактической информации, ответы на вопросы собеседника (мой город/ село); создание устных монологических высказываний в рамках тематического содержания речи по образцу («Моя малая родина» – достопримечательности, знаковые природные объекты); пересказ основного содержания прочитанного текста с опорой на ключевые слова, вопросы, план и/или иллюстрации; понимание на слух речи учителя и одноклассников и вербальная/невербальная реакция на услышанное (при непосредственном общении); аудирование с пониманием основного содержания текста предполагает умение определять основную тему и главные факты/события в воспринимаемом на слух тексте с опорой и без опоры на иллюстрации и с использованием языковой, в том числе контекстуальной, догадки; чтение с пониманием основного содержания текста с опорой и без опоры на иллюстрации, с использованием языковой, в том числе контекстуальной, догадки;</p>	<p>поведенческого этикета, принятого в стране/странах изучаемого языка, в некоторых ситуациях общения</p>

			<p>написание электронного сообщения личного характера с опорой на образец. <i>Языковые знания и навыки:</i> соблюдение норм произношения: долгота и краткость гласных, отсутствие оглушения звонких согласных в конце слога или слова, отсутствие смягчения согласных перед гласными. Связующее “r” (<i>there is/there are</i>); правильное написание изученных слов; распознавание в письменном и звучащем тексте и употребление в устной и письменной речи лексических единиц (слов, словосочетаний, речевых клише), обслуживающих ситуации общения в рамках тематического содержания речи («Моя малая родина»: ориентирование в городе); глаголы в Present Simple Tense в повествовательных (утвердительных и отрицательных) и вопросительных (общий и специальный вопросы) предложениях; повелительное наклонение (в рамках тематического содержания (ориентация в пространстве): <i>Turn right/ left! Go straight ahead!</i> и т.п.)</p>		
3.5	Путешествия	2	<p><i>Коммуникативные умения:</i> ведение диалога этикетного характера: приветствие, ответ на приветствие; завершение разговора (в том числе по телефону), прощание; ведение диалога-расспроса: запрашивание интересующей информации; сообщение фактической информации, ответы на вопросы собеседника (по теме «Путешествия»); создание устных монологических высказываний в рамках тематического содержания речи по образцу (с выражением своего отношения</p>		

		<p>к предмету речи: планируем путешествие); краткое устное изложение результатов выполненного несложного проектного задания (мое предстоящее путешествие); аудирование с пониманием запрашиваемой информации с опорой и без опоры на иллюстрации, а также с использованием языковой, в том числе контекстуальной, догадки; чтение с пониманием запрашиваемой информации предполагает нахождение в прочитанном тексте и понимание запрашиваемой информации фактического характера с опорой и без опоры на иллюстрации, с использованием языковой, в том числе контекстуальной, догадки; написание электронного сообщения личного характера с опорой на образец («Путешествия»).</p> <p><i>Языковые знания и навыки:</i></p> <p>вычленение некоторых звукобуквенных сочетаний при анализе изученных слов; чтение новых слов согласно основным правилам чтения с использованием полной или частичной транскрипции, по аналогии;</p> <p>использование языковой догадки для распознавания интернациональных слов (название стран/ столиц/ национальностей);</p> <p>конструкция <i>to be going to</i> и Future Simple Tense для выражения будущего действия; определенный и нулевой артикль с именами собственными (название городов, стран, географических объектов);</p> <p>распознавание в письменном и звучащем тексте и употребление в устной и письменной речи лексических единиц (слов, словосочетаний, речевых</p>		
--	--	--	--	--

			клише) в теме «Путешествия»			
3.6	Дикие домашние животные	и	2	<p><i>Коммуникативные умения:</i> ведение диалога-расспроса: запрашивание интересующей информации; сообщение фактической информации, ответы на вопросы собеседника (дикие и домашние животные, на ферме/ в зоопарке); создание с опорой на ключевые слова, вопросы и/или иллюстрации устных монологических высказываний: описание человека, внешности и одежды, черт характера реального человека (любимое животное); краткое устное изложение результатов выполненного несложного проектного задания (мое любимое животное); восприятие и понимание на слух учебных и адаптированных аутентичных текстов, построенных на изученном языковом материале, в соответствии с поставленной коммуникативной задачей: с пониманием основного содержания, с пониманием запрашиваемой информации (при опосредованном общении); чтение вслух и про себя учебных текстов с соблюдением правил чтения и соответствующей интонацией, понимание прочитанного (с пониманием основного содержания, с пониманием запрашиваемой информации); вставка пропущенных букв в слово или слов в предложение в соответствии с решаемой коммуникативной/учебной задачей.</p> <p><i>Языковые знания и навыки:</i> различение на слух и адекватное, без ошибок, ведущих к сбою в коммуникации, произнесение слов с соблюдением правильного ударения и фраз с соблюдением их ритмико-интонационных особенностей, в</p>		

			<p>том числе соблюдение правила отсутствия ударения на служебных словах; интонации перечисления;</p> <p>чтение новых слов согласно основным правилам чтения с использованием полной или частичной транскрипции, по аналогии;</p> <p>распознавание в письменном и звучащем тексте и употребление в устной и письменной речи лексических единиц (слов, словосочетаний, речевых клише), обслуживающих ситуации общения в рамках тематического содержания речи (herbivore/ carnivore/ omnivore); глаголы в Present Present Continuous Tense и в Present Simple Tense</p> <p>в повествовательных (утвердительных и отрицательных) и вопросительных (общий и специальный вопросы) предложениях (описание картинок); степени сравнения прилагательных (формы, образованные по правилу и исключения (описание животных))</p>		
3.7	Погода. Времена года (месяцы)	2	<p><i>Коммуникативные умения:</i></p> <p>ведение диалога-расспроса: запрашивание интересующей информации; сообщение фактической информации, ответы на вопросы собеседника (описание погодных явлений, любимой погоды); создание устных монологических высказываний в рамках тематического содержания речи по образцу;</p> <p>пересказ основного содержания прочитанного текста с опорой на ключевые слова, вопросы, план и/или иллюстрации;</p> <p>аудирование с пониманием основного содержания текста предполагает умение определять основную тему и главные факты/события</p> <p style="text-align: right;">В</p>		

			<p>воспринимаемом на слух тексте с опорой и без опоры на иллюстрации и с использованием языковой, в том числе контекстуальной, догадки; чтение с пониманием основного содержания текста с опорой и без опоры на иллюстрации, с использованием языковой, в том числе контекстуальной, догадки; написание электронного сообщения личного характера с опорой на образец. <i>Языковые знания и навыки:</i></p> <p>соблюдение норм произношения: долгота и краткость гласных, отсутствие оглушения звонких согласных в конце слога или слова, отсутствие смягчения согласных перед гласными; правильное написание изученных слов; распознавание в письменном и звучащем тексте и употребление в устной и письменной речи лексических единиц (слов, словосочетаний, речевых клише), обслуживающих ситуации общения в рамках тематического содержания речи («Погода»); глаголы в Present Simple Tense в повествовательных (утвердительных и отрицательных) и вопросительных (общий и специальный вопросы) предложениях с глаголом-связкой <i>to be</i> в том числе; отрицательное местоимение <i>no</i></p>		
3.8	Покупки	2	<p><i>Коммуникативные умения:</i></p> <p>ведение диалога-расспроса: запрашивание интересующей информации (в магазине (книг), в продуктовом магазине); понимание на слух речи учителя и одноклассников и вербальная/невербальная реакция на услышанное (при непосредственном общении); аудирование с пониманием основного содержания текста с опорой и без опоры на</p>		

			<p>иллюстрации и с использованием языковой, в том числе контекстуальной, догадки; чтение с пониманием основного содержания текста с опорой и без опоры на иллюстрации, с использованием языковой, в том числе контекстуальной, догадки; написание списка покупок.</p> <p><i>Языковые знания и навыки:</i></p> <p>соблюдение норм произношения: долгота и краткость гласных, отсутствие оглушения звонких согласных в конце слога или слова, отсутствие смягчения согласных перед гласными. Связующее «r» (<i>there is/there are</i>);</p> <p>правильное написание изученных слов; распознавание в письменном и звучащем тексте и употребление в устной и письменной речи лексических единиц (слов, словосочетаний, речевых клише), обслуживающих ситуации общения в рамках тематического содержания речи («Покупки»);</p> <p>глаголы в Present Simple Tense в повествовательных (утвердительных и отрицательных) и вопросительных (общий и специальный вопросы) предложениях;</p> <p>вопросительные слова (<i>How much/many, what, where, when</i> и т.п.)</p>		
3.9	Обобщение	2	Обобщение и контроль по теме «Мир вокруг меня»		
Итого по разделу		23			
Раздел 4. Родная страна и страны изучаемого языка					
4.1	Россия и страны изучаемого языка. Основные достопримечательности и интересные факты	4	<p><i>Коммуникативные умения:</i></p> <p>ведение диалога этикетного характера: приветствие, ответ на приветствие; завершение разговора (в том числе по телефону), прощание; знакомство с собеседником; создание устных монологических высказываний в рамках тематического</p>	<p><i>Диалогическая речь</i></p> <p>Вести с опорой на речевые ситуации, ключевые слова и/или иллюстрации с соблюдением норм речевого</p>	<p>«Просвещение» - электронный учебник https://media.prosv.ru/content/item/18/</p>

		<p>содержания речи по образцу (Россия и страны изучаемого языка); смысловое чтение вслух и про себя учебных и адаптированных аутентичных текстов, содержащих отдельные незнакомые слова, понимание основного содержания (тема, главная мысль, главные факты/события) текста с опорой и без опоры на иллюстрации и с использованием языковой догадки, в том числе контекстуальной; выписывание из текста слов, словосочетаний, предложений; вставка пропущенных букв в слово или слов в предложение в соответствии с решаемой коммуникативной/учебной задачей. <i>Языковые знания и навыки:</i> нормы произношения: долгота и краткость гласных, отсутствие оглушения звонких согласных в конце слога или слова, отсутствие смягчения согласных перед гласными. Связующее “r” (<i>there is/there are</i>); ритмико-интонационные особенности повествовательного, побудительного и вопросительного (общий и специальный вопрос) предложений; различение на слух и адекватное, без ошибок, ведущих к сбою в коммуникации, произнесение слов с соблюдением правильного ударения и фраз с соблюдением их ритмико-интонационных особенностей, в том числе соблюдение правила отсутствия ударения на служебных словах; интонации перечисления; знаки английской транскрипции; отличие их от букв английского алфавита.</p>	<p>этикета, принятых в стране/странах изучаемого языка: диалога этикетного характера: начинать и заканчивать разговор, поздравлять с праздником; выражать благодарность за поздравление; диалог – побуждение к действию: приглашать собеседника к совместной деятельности; диалог-расспрос: запрашивать интересующую информацию; сообщать фактическую информацию, ответы на вопросы собеседника. <i>Монологическая речь</i> Создавать с опорой на ключевые слова, вопросы и/или иллюстрации устных монологических высказываний: описывать предмет, реального человека или литературного персонажа; рассказывать о себе, члене семьи, друге и т. д. Пересказывать с</p>	<p>ЯКласс https://www.yaklass.ru/p/anglijskij-yazyk/24-klass/vocabulary-104181/my-city-town-239418; https://www.yaklass.ru/p/anglijskij-yazyk/24-klass/vocabulary-104181/my-country-284630; https://www.yaklass.ru/p/anglijskij-yazyk/24-klass/vocabulary-104181/places-to-visit-313666; https://www.yaklass.ru/p/anglijskij-yazyk/24-klass/grammar-104180/comparatives-and-superlatives-515171; https://www.yaklass.ru/p/anglijskij-yazyk/24-klass/grammar-104180/comparatives-and-superlatives-515171;</p>
--	--	---	---	---

			<p>Фонетически корректное озвучивание знаков транскрипции, правильное использование знака апострофа в письменной речи в сокращённых формах глагола-связки, вспомогательного и модального глаголов, существительных в притяжательном падеже (Possessive Case); глаголы в Present Simple Tense, в повествовательных (утвердительных и отрицательных) и вопросительных (общий и специальный вопросы) предложениях</p>	<p>опорой на ключевые слова, вопросы и/или иллюстрации основного содержания прочитанного текста.</p> <p><i>Аудирование</i></p> <p>Понимать на слух речи учителя и одноклассников. Воспринимать и понимать на слух учебные тексты, построенные на изученном языковом материале: понимать основное содержание, понимать запрашиваемую информацию (при опосредованном общении).</p> <p><i>Чтение</i></p> <p>Читать вслух и про себя учебные тексты, с соблюдением правил чтения и соответствующей интонацией; понимать прочитанное. Читать с пониманием основного содержания текста, определять основную тему и главные факты/события в воспринимаемом на слух тексте с опорой и без опоры на иллюстрации и с использованием языковой, в том числе контекстуальной, догадки; чтение с пониманием запрашиваемой информации предполагает нахождение в</p>	<p>yazyk/24-klass/gram-mar-104180/the-future-and-to-be-going-to-503691</p>
4.2	Произведения детского фольклора. Литературные персонажи детских книг	5	<p><i>Коммуникативные умения:</i></p> <p>ведение диалога-расспроса: запрашивание интересующей информации; сообщение фактической информации, ответы на вопросы собеседника (любимая сказка/ рассказ/ автор/ герои/ сюжет в родной и иностранной литературе); создание устных монологических высказываний в рамках тематического содержания речи по образцу (с выражением своего отношения к предмету речи (любимая сказка/ рассказ/ литературный персонаж в родной и иностранной литературе); пересказ основного содержания прочитанного текста с опорой на ключевые слова, вопросы, план и/или иллюстрацию; аудирование с пониманием основного содержания текста предполагает умение определять основную тему и главные факты/события в воспринимаемом на слух тексте с опорой и без опоры на иллюстрации и с использованием языковой, в том числе контекстуальной, догадки; чтение с пониманием запрашиваемой информации предполагает нахождение в</p>	<p>языковом материале: понимать основное содержание, понимать запрашиваемую информацию (при опосредованном общении).</p> <p><i>Чтение</i></p> <p>Читать вслух и про себя учебные тексты, с соблюдением правил чтения и соответствующей интонацией; понимать прочитанное. Читать с пониманием основного содержания текста, определять основную тему и главные факты/события в прочитанном тексте с опорой и без опоры на иллюстрации с</p>	

		<p>прочитанном тексте и понимание запрашиваемой информации фактического характера с опорой и без опоры на иллюстрации, с использованием языковой, в том числе контекстуальной, догадки (чтение английских сказок с последующим пересказом основного содержания); прогнозирование содержания текста на основе заголовка; выписывание из текста слов, словосочетаний, предложений (на основе содержания сказки); вставка пропущенных букв в слово или слов в предложение в соответствии с решаемой коммуникативной/учебной задачей.</p> <p><i>Языковые знания и навыки:</i></p> <p>различение на слух и адекватное, без ошибок, ведущих к сбою в коммуникации, произнесение слов с соблюдением правильного ударения и фраз с соблюдением их ритмико-интонационных особенностей, в том числе соблюдение правила отсутствия ударения на служебных словах;</p> <p>знаки английской транскрипции: фонетически корректное озвучивание знаков транскрипции (чтение имен собственных героев сказок и новых слов);</p> <p>верное произношение окончания глагола <i>-ed</i> в Past Simple Tense (<i>[t];[d];[ɪd]</i>); распознавание в письменном и звучащем тексте и употребление в устной и письменной речи лексических единиц (слов, словосочетаний, речевых клише); глаголы в Past Simple Tense повествовательных (утвердительных и отрицательных) и вопросительных (общий и специальный вопросы) предложениях</p>	<p>использованием языковой, в том числе контекстуальной, догадки.</p> <p><i>Письменная речь</i></p> <p>Списывать текст; выписывать из текста слова, словосочетания, предложения; вставлять пропущенные слова в предложение в соответствии с решаемой коммуникативно й/ учебной задачей.</p> <p>Создавать подписи к картинкам, фотографиям с пояснением, что на них изображено.</p> <p>Заполнять анкеты и формуляры с указанием личной информации (имя, фамилия, возраст, страна проживания, любимые занятия) в соответствии с нормами, принятыми в стране/странах изучаемого языка. Писать с опорой на образец поздравления с праздниками с выражением пожеланий.</p> <p><i>Фонетическая сторона речи</i></p>	
--	--	---	---	--

4.3	Праздники родной страны и стран изучаемого языка	2	<p><i>Коммуникативные умения:</i> ведение диалога с опорой на речевые ситуации, ключевые слова и/или иллюстрации с соблюдением норм речевого этикета, принятых в стране/странах изучаемого языка диалога этикетного характера: приветствие, ответ на приветствие; завершение разговора (в том числе по телефону), прощание; знакомство с собеседником; поздравление с праздником, выражение благодарности за поздравление; выражение извинения; создание устных монологических высказываний в рамках тематического содержания речи по образцу (с выражением своего отношения к предмету речи по теме «Праздники»); пересказ основного содержания прочитанного текста с опорой на ключевые слова, вопросы, план и/или иллюстрации; восприятие и понимание на слух учебных и адаптированных аутентичных текстов, построенных на изученном языковом материале, в соответствии с поставленной коммуникативной задачей: с пониманием основного содержания, с пониманием запрашиваемой информации; смысловое чтение про себя учебных и адаптированных аутентичных текстов, содержащих отдельные незнакомые слова, понимание основного содержания (тема, главная мысль, главные факты/события) текста с опорой и без опоры на иллюстрации и с использованием языковой догадки, в том числе контекстуальной; написание с опорой на образец поздравления с праздниками (с днём рождения, Новым годом, Рождеством) с выражением</p>	<p>Правильно произносить слова и выражения (долгота и краткость гласных, отсутствие оглушения согласных, отсутствие смягчения согласных перед гласными). <i>Орфография и пунктуация</i> Правильно писать изученные слова, правильно расставлять знаки препинания. <i>Лексическая сторона речи</i> Распознавать и употреблять в речи лексические единицы (слова, словосочетания, клише) – 350 лексических единиц. <i>Грамматическая сторона речи</i> Распознавать в письменном и звучащем тексте и употреблять в устной и письменной речи родственных слов с использованием основных способов словообразования, грамматические конструкции в Present Simple</p>	
-----	--	---	---	--	--

			пожеланий. <i>Языковые знания и навыки:</i> чтение новых слов согласно основным правилам чтения с использованием полной или частичной транскрипции, по аналогии; распознавание в письменном и звучащем тексте и употребление в устной и письменной речи лексических единиц, обслуживающих ситуации общения в рамках тематического содержания речи; распознавание в письменном и звучащем тексте и употребление в устной и письменной речи изученных морфологических форм и синтаксических конструкций английского языка	Tense, Past Simple Tense, Present Continuous Tense. Употреблять модальный глагол <i>can</i> , вопросительные слова, конструкции <i>There+to be, I'd like to...</i> <i>Социокультурные умения</i> Знать и использовать некоторые социокультурные элементы речевого поведенческого этикета, принятого в стране/странах изучаемого языка, в некоторых ситуациях общения	
4.4	Обобщение	2	Обобщение и контроль по теме: «Родная страна и страны изучаемого языка»		
Итого по разделу		13			
ОБЩЕЕ КОЛИЧЕСТВО ЧАСОВ ПО ПРОГРАММЕ		68			

2.1.4. МАТЕМАТИКА

Пояснительная записка

Рабочая программа учебного предмета «Математика» на уровне начального общего образования составлена в соответствии с ФГОС НОО, на основе федеральной рабочей программы начального общего образования «Математика» (для 1-4 классов образовательных организаций) и рабочей программы воспитания МАОУ СОШ № 28.

На уровне начального общего образования изучение математики имеет особое значение в развитии обучающегося. Приобретённые им знания, опыт выполнения предметных и универсальных действий на математическом материале, первоначальное овладение математическим языком станут фундаментом обучения на уровне основного общего образования, а также будут востребованы в жизни. Программа по математике на уровне начального общего образования направлена на достижение следующих образовательных, развивающих целей, а также целей воспитания:

- освоение начальных математических знаний – понимание значения величин и способов их измерения, использование арифметических способов для разрешения сюжетных ситуаций,

становление умения решать учебные и практические задачи средствами математики, работа с алгоритмами выполнения арифметических действий;

- формирование функциональной математической грамотности обучающегося, которая характеризуется наличием у него опыта решения учебно-познавательных и учебно-практических задач, построенных на понимании и применении математических отношений («часть-целое», «больше-меньше», «равно-неравно», «порядок»), смысла арифметических действий, зависимостей (работа, движение, продолжительность события);

- обеспечение математического развития обучающегося – способности к интеллектуальной деятельности, пространственного воображения, математической речи, формирование умения строить рассуждения, выбирать аргументацию, различать верные (истинные) и неверные (ложные) утверждения, вести поиск информации;

- становление учебно-познавательных мотивов, интереса к изучению и применению математики, важнейших качеств интеллектуальной деятельности: теоретического и пространственного мышления, воображения, математической речи, ориентировки в математических терминах и понятиях.

В основе конструирования содержания и отбора планируемых результатов программы по математике лежат следующие ценности математики, коррелирующие со становлением личности обучающегося:

- понимание математических отношений выступает средством познания закономерностей существования окружающего мира, фактов, процессов и явлений, происходящих в природе и в обществе (например, хронология событий, протяжённость по времени, образование целого из частей, изменение формы, размера);

- математические представления о числах, величинах, геометрических фигурах являются условием целостного восприятия творений природы и человека (памятники архитектуры, сокровища искусства и культуры, объекты природы);

- владение математическим языком, элементами алгоритмического мышления позволяет обучающемуся совершенствовать коммуникативную деятельность (аргументировать свою точку зрения, строить логические цепочки рассуждений, опровергать или подтверждать истинность предположения).

На уровне начального общего образования математические знания и умения применяются обучающимся при изучении других учебных предметов (количественные и пространственные характеристики, оценки, расчёты и прикидка, использование графических форм представления информации). Приобретённые обучающимся умения строить алгоритмы, выбирать рациональные способы устных и письменных арифметических вычислений, приёмы проверки правильности выполнения действий, а также различение, называние, изображение геометрических фигур, нахождение геометрических величин (длина, периметр, площадь) становятся показателями сформированной функциональной грамотности обучающегося и предпосылкой успешного дальнейшего обучения на уровне основного общего образования.

Планируемые результаты освоения программы по математике, представленные по годам обучения, отражают, в первую очередь, предметные достижения обучающегося. Также они включают отдельные результаты в области становления личностных качеств и метапредметных действий и умений, которые могут быть достигнуты на этом этапе обучения. Общее число часов, рекомендованных для изучения математики – 608 часов: в 1 классе – 132 часа (4 часа в неделю), во 2 классе – 170 часов (5 часов в неделю), в 3 классе – 170 часов (5 часов в неделю), в 4 классе – 136 часов (4 часа в неделю).

Содержание обучения

Основное содержание обучения в программе представлено разделами: «Числа и величины», «Арифметические действия», «Текстовые задачи», «Пространственные отношения и геометрические фигуры», «Математическая информация»

1 класс

Числа и величины

Числа от 1 до 9: различение, чтение, запись. Единица счёта. Десяток. Счёт предметов, запись результата цифрами. Число и цифра 0 при измерении, вычислении.

Числа в пределах 20: чтение, запись, сравнение. Однозначные и двузначные числа. Увеличение (уменьшение) числа на несколько единиц.

Длина и её измерение. Единицы длины: сантиметр, дециметр; установление соотношения между ними.

Арифметические действия

Сложение и вычитание чисел в пределах 20. Названия компонентов действий, результатов действий сложения, вычитания. Вычитание как действие, обратное сложению.

Текстовые задачи

Текстовая задача: структурные элементы, составление текстовой задачи по образцу. Зависимость между данными и искомой величиной в текстовой задаче. Решение задач в одно действие.

Пространственные отношения и геометрические фигуры

Расположение предметов и объектов на плоскости, в пространстве: слева/справа, сверху/снизу, между; установление пространственных отношений.

Геометрические фигуры: распознавание круга, треугольника, прямоугольника, отрезка. Построение отрезка, квадрата, треугольника с помощью линейки на листе в клетку; измерение длины отрезка в сантиметрах.

Математическая информация

Сбор данных об объекте по образцу. Характеристики объекта, группы объектов (количество, форма, размер). Группировка объектов по заданному признаку.

Закономерность в ряду заданных объектов: её обнаружение, продолжение ряда.

Верные (истинные) и неверные (ложные) предложения, составленные относительно заданного набора математических объектов.

Чтение таблицы (содержащей не более 4-х данных); извлечение данного из строки, столбца; внесение одного-двух данных в таблицу. Чтение рисунка, схемы с одним-двумя числовыми данными (значениями данных величин).

Двух–трёхшаговые инструкции, связанные с вычислением, измерением длины, изображением геометрической фигуры.

Универсальные учебные действия (пропедевтический уровень)

Изучение математики в 1 классе способствует освоению на пропедевтическом уровне ряда универсальных учебных действий: познавательных универсальных учебных действий, коммуникативных универсальных учебных действий, регулятивных универсальных учебных действий, совместной деятельности.

Познавательные универсальные учебные действия

Базовые логические действия:

- наблюдать математические объекты (числа, величины) в окружающем мире;
- обнаруживать общее и различное в записи арифметических действий;
- наблюдать действие измерительных приборов;
- сравнивать два объекта, два числа;
- распределять объекты на группы по заданному основанию;
- копировать изученные фигуры, рисовать от руки по собственному замыслу;
- приводить примеры чисел, геометрических фигур;
- соблюдать последовательность при количественном и порядковом счете.

Работа с информацией:

- понимать, что математические явления могут быть представлены с помощью различных средств: текст, числовая запись, таблица, рисунок, схема;
- читать таблицу, извлекать информацию, представленную в табличной форме.

Коммуникативные универсальные учебные действия:

- характеризовать (описывать) число, геометрическую фигуру, последовательность из нескольких чисел, записанных по порядку;
- комментировать ход сравнения двух объектов;

- описывать своими словами сюжетную ситуацию и математическое отношение величин (чисел), описывать положение предмета в пространстве;
- различать и использовать математические знаки;
- строить предложения относительно заданного набора объектов.

Регулятивные универсальные учебные действия:

- принимать учебную задачу, удерживать её в процессе деятельности;
- действовать в соответствии с предложенным образцом, инструкцией;
- проявлять интерес к проверке результатов решения учебной задачи, с помощью учителя устанавливать причину возникшей ошибки и трудности;
- проверять правильность вычисления с помощью другого приёма выполнения действия.

Совместная деятельность:

- участвовать в парной работе с математическим материалом, выполнять правила совместной деятельности: договариваться, считаться с мнением партнёра, спокойно и мирно разрешать конфликты.

2 класс

Числа и величины

Числа в пределах 100: чтение, запись, десятичный состав, сравнение. Запись равенства, неравенства. Увеличение/уменьшение числа на несколько единиц/десятков; разностное сравнение чисел.

Величины: сравнение по массе (единица массы - килограмм); измерение длины (единицы длины - метр, дециметр, сантиметр, миллиметр), времени (единицы времени - час, минута). Соотношение между единицами величины (в пределах 100), его применение для решения практических задач.

Арифметические действия

Устное сложение и вычитание чисел в пределах 100 без перехода и с переходом через разряд. Письменное сложение и вычитание чисел в пределах 100. Переместительное, сочетательное свойства сложения, их применение для вычислений. Взаимосвязь компонентов и результата действия сложения, действия вычитания. Проверка результата вычисления (реальность ответа, обратное действие).

Действия умножения и деления чисел в практических и учебных ситуациях. Названия компонентов действий умножения, деления.

Табличное умножение в пределах 50. Табличные случаи умножения, деления при вычислениях и решении задач. Переместительное свойство умножения. Взаимосвязь компонентов и результата действия умножения, действия деления.

Неизвестный компонент действия сложения, действия вычитания; его нахождение.

Числовое выражение: чтение, запись, вычисление значения. Порядок выполнения действий в числовом выражении, содержащем действия сложения и вычитания (со скобками/без скобок) в пределах 100 (не более трех действий); нахождение его значения. Рациональные приемы вычислений: использование переместительного и сочетательного свойства.

Текстовые задачи

Чтение, представление текста задачи в виде рисунка, схемы или другой модели. План решения задачи в два действия, выбор соответствующих плану арифметических действий. Запись решения и ответа задачи. Решение текстовых задач на применение смысла арифметического действия (сложение, вычитание, умножение, деление). Расчётные задачи на увеличение/уменьшение величины на несколько единиц/в несколько раз. Фиксация ответа к задаче и его проверка (формулирование, проверка на достоверность, следование плану, соответствие поставленному вопросу).

Пространственные отношения и геометрические фигуры

Распознавание и изображение геометрических фигур: точка, прямая, прямой угол, ломаная, многоугольник. Построение отрезка заданной длины с помощью линейки. Изображение на клетчатой бумаге прямоугольника с заданными длинами сторон, квадрата с заданной длиной стороны. Длина ломаной. Измерение периметра данного/изображенного прямоугольника (квадрата), запись результата измерения в сантиметрах.

Математическая информация

Нахождение, формулирование одного-двух общих признаков набора математических объектов: чисел, величин, геометрических фигур. Классификация объектов по заданному или самостоятельно установленному признаку. Закономерность в ряду чисел, геометрических фигур, объектов повседневной жизни.

Верные (истинные) и неверные (ложные) утверждения, содержащие количественные, пространственные отношения, зависимости между числами/величинами. Конструирование утверждений с использованием слов «каждый», «все».

Работа с таблицами: извлечение и использование для ответа на вопрос информации, представленной в таблице (таблицы сложения, умножения; график дежурств, наблюдения в природе и пр.)

Внесение данных в таблицу, дополнение моделей (схем, изображений) готовыми числовыми данными.

Алгоритмы (приёмы, правила) устных и письменных вычислений, измерений и построения геометрических фигур.

Правила работы с электронными средствами обучения (электронной формой учебника, компьютерными тренажёрами).

Универсальные учебные действия (пропедевтический уровень)

Изучение математики во 2 классе способствует освоению на пропедевтическом уровне ряда универсальных учебных действий: познавательных универсальных учебных действий, коммуникативных универсальных учебных действий, регулятивных универсальных учебных действий, совместной деятельности.

Познавательные универсальные учебные действия

Базовые логические действия:

- наблюдать математические отношения (часть-целое, больше-меньше) в окружающем мире;
- характеризовать назначение и использовать простейшие измерительные приборы (сантиметровая лента, весы);
- сравнивать группы объектов (чисел, величин, геометрических фигур) по самостоятельно выбранному основанию;
- распределять (классифицировать) объекты (числа, величины, геометрические фигуры, текстовые задачи в одно действие) на группы;
- обнаруживать модели геометрических фигур в окружающем мире;
- вести поиск различных решений задачи (расчётной, с геометрическим содержанием);
- воспроизводить порядок выполнения действий в числовом выражении, содержащем действия сложения и вычитания (со скобками/без скобок);
- устанавливать соответствие между математическим выражением и его текстовым описанием;
- подбирать примеры, подтверждающие суждение, вывод, ответ.

Работа с информацией:

- извлекать и использовать информацию, представленную в текстовой, графической (рисунок, схема, таблица) форме, заполнять таблицы;
- устанавливать логику перебора вариантов для решения простейших комбинаторных задач;
- дополнять модели (схемы, изображения) готовыми числовыми данными.

Коммуникативные универсальные учебные действия:

- комментировать ход вычислений;
- объяснять выбор величины, соответствующей ситуации измерения;
- составлять текстовую задачу с заданным отношением (готовым решением) по образцу;
- использовать математические знаки и терминологию для описания сюжетной ситуации; конструирования утверждений, выводов относительно данных объектов, отношения;
- называть числа, величины, геометрические фигуры, обладающие заданным свойством;
- записывать, читать число, числовое выражение;
- приводить примеры, иллюстрирующие смысл арифметического действия;
- конструировать утверждения с использованием слов «каждый», «все».

Регулятивные универсальные учебные действия:

- следовать установленному правилу, по которому составлен ряд чисел, величин, геометрических фигур;
- организовывать, участвовать, контролировать ход и результат парной работы с математическим материалом;
- проверять правильность вычисления с помощью другого приёма выполнения действия, обратного действия;
- находить с помощью учителя причину возникшей ошибки и трудности.

Совместная деятельность:

- принимать правила совместной деятельности при работе в парах, группах, составленных учителем или самостоятельно;
- участвовать в парной и групповой работе с математическим материалом: обсуждать цель деятельности, ход работы, комментировать свои действия, выслушивать мнения других участников, готовить презентацию (устное выступление) решения или ответа;
- решать совместно математические задачи поискового и творческого характера (определять с помощью измерительных инструментов длину, определять время и продолжительность с помощью часов; выполнять прикидку и оценку результата действий, измерений);
- совместно с учителем оценивать результаты выполнения общей работы.

3 класс

Числа и величины

Числа в пределах 1000: чтение, запись, сравнение, представление в виде суммы разрядных слагаемых. Равенства и неравенства: чтение, составление. Увеличение/уменьшение числа в несколько раз. Кратное сравнение чисел.

Масса (единица массы - грамм); соотношение между килограммом и граммом; отношение «тяжелее/легче на/в».

Стоимость (единицы - рубль, копейка); установление отношения дороже/дешевле на/в».

Соотношение «цена, количество, стоимость» в практической ситуации.

Время (единица времени - секунда); установление отношения «быстрее/медленнее на/в»

Соотношение «начало, окончание, продолжительность события» в практической ситуации.

Длина (единица длины - миллиметр, километр); соотношение между величинами в пределах тысячи.

Площадь (единицы площади - квадратный метр, квадратный сантиметр, квадратный дециметр, квадратный метр).

Арифметические действия

Устные вычисления, сводимые к действиям в пределах 100 (табличное и внетабличное умножение, деление, действия с круглыми числами).

Письменное сложение, вычитание чисел в пределах 1000. Действия с числами 0 и 1.

Письменное умножение в столбик, письменное деление уголком. Письменное умножение, деление на однозначное число в пределах 100. Проверка результата вычисления (прикидка или оценка результата, обратное действие, применение алгоритма, использование калькулятора).

Переместительное, сочетательное свойства сложения, умножения при вычислениях.

Нахождение неизвестного компонента арифметического действия.

Порядок действий в числовом выражении, значение числового выражения, содержащего несколько действий (со скобками/без скобок), с вычислениями в пределах 1000.

Однородные величины: сложение и вычитание.

Текстовые задачи

Работа с текстовой задачей: анализ данных и отношений, представление на модели, планирование хода решения задачи, решение арифметическим способом. Задачи на понимание смысла арифметических действий (в том числе деления с остатком), отношений (больше/меньше на/в), зависимостей (купля-продажа, расчёт времени, количества), на сравнение (разностное, кратное). Запись решения задачи по действиям и с помощью числового выражения Проверка решения и оценка полученного результата.

Доля величины: половина, треть, четверть, пятая, десятая часть в практической ситуации; сравнение долей одной величины. Задачи на нахождение доли величины.

Пространственные отношения и геометрические фигуры

Конструирование геометрических фигур (разбиение фигуры на части, составление фигуры из частей)

Периметр многоугольника: измерение, вычисление, запись равенства.

Измерение площади, запись результата измерения в квадратных сантиметрах. Вычисление площади прямоугольника (квадрата) с заданными сторонами, запись равенства. Изображение на клетчатой бумаге прямоугольника с заданным значением площади. Сравнение площадей фигур с помощью наложения.

Математическая информация

Классификация объектов по двум признакам.

Верные (истинные) и неверные (ложные) утверждения: конструирование, проверка.

Логические рассуждения со связками «если... то...», «поэтому», «значит».

Извлечение и использование для выполнения заданий информации, представленной в таблицах с данными о реальных процессах и явлениях окружающего мира (например, расписание уроков, движения автобусов, поездов); внесение данных в таблицу; дополнение чертежа данными.

Формализованное описание последовательности действий (инструкция, план, схема, алгоритм).

Столбчатая диаграмма: чтение, использование данных для решения учебных и практических задач.

Алгоритмы изучения материала, выполнения обучающих и тестовых заданий на доступных электронных средствах обучения (интерактивной доске, компьютере, других устройствах).

Универсальные учебные действия

Познавательные универсальные учебные действия

Базовые логические и исследовательские действия:

- сравнивать математические объекты (числа, величины, геометрические фигуры);
- выбирать приём вычисления, выполнения действия;
- конструировать геометрические фигуры;
- классифицировать объекты (числа, величины, геометрические фигуры, текстовые задачи в одно действие) по выбранному признаку;
- прикидывать размеры фигуры, её элементов;
- понимать смысл зависимостей и математических отношений, описанных в задаче;
- различать и использовать разные приёмы и алгоритмы вычисления;
- выбирать метод решения (моделирование ситуации, перебор вариантов, использование алгоритма);
- соотносить начало, окончание, продолжительность события в практической ситуации;
- составлять ряд чисел (величин, геометрических фигур) по самостоятельно выбранному правилу;
- моделировать предложенную практическую ситуацию;
- устанавливать последовательность событий, действий сюжета текстовой задачи.

Работа с информацией:

- читать информацию, представленную в разных формах;
- извлекать и интерпретировать числовые данные, представленные в таблице, на диаграмме;
- заполнять таблицы сложения и умножения, дополнять данными чертеж;
- устанавливать соответствие между различными записями решения задачи;
- использовать дополнительную литературу (справочники, словари) для установления и проверки значения математического термина (понятия).

Коммуникативные универсальные учебные действия:

- использовать математическую терминологию для описания отношений и зависимостей;
- строить речевые высказывания для решения задач; составлять текстовую задачу;
- объяснять на примерах отношения «больше/меньше на...», «больше/меньше в...», «равно»;

- использовать математическую символику для составления числовых выражений;
- выбирать, осуществлять переход от одних единиц измерения величины к другим в соответствии с практической ситуацией;
- участвовать в обсуждении ошибок в ходе и результате выполнения вычисления.

Регулятивные универсальные учебные действия:

- проверять ход и результат выполнения действия;
- вести поиск ошибок, характеризовать их и исправлять;
- формулировать ответ (вывод), подтверждать его объяснением, расчётами;
- выбирать и использовать различные приёмы прикидки и проверки правильности вычисления; проверять полноту и правильность заполнения таблиц сложения, умножения.

Совместная деятельность:

- при работе в группе или в паре выполнять предложенные задания (находить разные решения; определять с помощью цифровых и аналоговых приборов, измерительных инструментов длину, массу, время);
- договариваться о распределении обязанностей в совместном труде, выполнять роли руководителя, подчинённого, сдержанно принимать замечания к своей работе;
- выполнять совместно прикидку и оценку результата выполнения общей работы.

4 класс

Числа и величины

Числа в пределах миллиона: чтение, запись, поразрядное сравнение упорядочение. Число, большее или меньшее данного числа на заданное число разрядных единиц, в заданное число раз.

Величины: сравнение объектов по массе, длине, площади, вместимости.

Единицы массы - центнер, тонна; соотношения между единицами массы.

Единицы времени (сутки, неделя, месяц, год, век), соотношение между ними.

Единицы длины (миллиметр, сантиметр, дециметр, метр, километр), площади (квадратный метр, квадратный сантиметр), вместимости (литр), скорости (километры в час, метры в минуту, метры в секунду); соотношение между единицами в пределах 100 000.

Доля величины времени, массы, длины.

Арифметические действия

Письменное сложение, вычитание многозначных чисел в пределах миллиона. Письменное умножение, деление многозначных чисел на однозначное/ двузначное число в пределах 100 000; деление с остатком. Умножение/деление на 10, 100, 1000.

Свойства арифметических действий и их применение для вычислений. Поиск значения числового выражения, содержащего несколько действий в пределах 100 000. Проверка результата вычислений, в том числе с помощью калькулятора.

Равенство, содержащее неизвестный компонент арифметического действия: запись, нахождение неизвестного компонента.

Умножение и деление величины на однозначное число.

Текстовые задачи

Работа с текстовой задачей, решение которой содержит 2—3 действия: анализ, представление на модели; планирование и запись решения; проверка решения и ответа. Анализ зависимостей, характеризующих процессы: движения (скорость, время, пройденный путь), работы (производительность, время, объём работы), купли-продажи (цена, количество, стоимость) и решение соответствующих задач. Задачи на установление времени (начало, продолжительность и окончание события), расчёта количества, расхода, изменения. Задачи на нахождение доли величины, величины по её доле. Разные способы решения некоторых видов изученных задач. Оформление решения по действиям с пояснением, по вопросам, с помощью числового выражения.

Пространственные отношения и геометрические фигуры

Наглядные представления о симметрии.

Окружность, круг: распознавание и изображение; построение окружности заданного радиуса.

Построение изученных геометрических фигур с помощью линейки, угольника, циркуля.

Различение, называние пространственных геометрических фигур(тел): шар, куб, цилиндр, конус, пирамида.

Конструирование: разбиение фигуры на прямоугольники (квадраты), составление фигур из прямоугольников/квадратов.

Периметр, площадь фигуры, составленной из двух-трёх прямоугольников (квадратов).

Математическая информация

Работа с утверждениями: конструирование, проверка истинности; составление и проверка логических рассуждений при решении задач.

Данные о реальных процессах и явлениях окружающего мира, представленные на диаграммах, схемах, в таблицах, текстах. Сбор математических данных о заданном объекте (числе, величине, геометрической фигуре). Поиск информации в справочной литературе, сети Интернет. Запись информации в предложенной таблице, на столбчатой диаграмме.

Доступные электронные средства обучения, пособия, тренажёры, их использование под руководством педагога и самостоятельно. Правила безопасной работы с электронными источниками информации (электронная форма учебника, электронные словари, образовательные сайты, ориентированные на обучающихся начального общего образования).

Алгоритмы решения учебных и практических задач.

Универсальные учебные действия

Изучение математики в 4 классе способствует освоению ряда универсальных учебных действий: познавательных универсальных учебных действий, коммуникативных универсальных учебных действий, регулятивных универсальных учебных действий, совместной деятельности.

Познавательные универсальные учебные действия

Базовые логические и исследовательские действия:

- ориентироваться в изученной математической терминологии, использовать её в высказываниях и рассуждениях;
- сравнивать математические объекты (числа, величины, геометрические фигуры), записывать признак сравнения;
- выбирать метод решения математической задачи (алгоритм действия, приём вычисления, способ решения, моделирование ситуации, перебор вариантов);
- обнаруживать модели изученных геометрических фигур в окружающем мире;
- конструировать геометрическую фигуру, обладающую заданным свойством (отрезок заданной длины, ломаная определённой длины, квадрат с заданным периметром);
- классифицировать объекты по 1—2 выбранным признакам.
- составлять модель математической задачи, проверять её соответствие условиям задачи;
- определять с помощью цифровых и аналоговых приборов: массу предмета (электронные и гиревые весы), температуру (градусник), скорость движения транспортного средства (макет спидометра), вместимость (с помощью измерительных сосудов).

Работа с информацией:

- представлять информацию в разных формах;
- извлекать и интерпретировать информацию, представленную в таблице, на диаграмме;
- использовать справочную литературу для поиска информации, в том числе Интернет (в условиях контролируемого выхода).

Коммуникативные универсальные учебные действия:

- использовать математическую терминологию для записи решения предметной или практической задачи;
- приводить примеры и контрпримеры для подтверждения/опровержения вывода, гипотезы;
- конструировать, читать числовое выражение;
- описывать практическую ситуацию с использованием изученной терминологии;
- характеризовать математические объекты, явления и события с помощью изученных величин;
- составлять инструкцию, записывать рассуждение;
- инициировать обсуждение разных способов выполнения задания, поиск ошибок в решении.

Регулятивные универсальные учебные действия:

- контролировать правильность и полноту выполнения алгоритма арифметического действия, решения текстовой задачи, построения геометрической фигуры, измерения;
- самостоятельно выполнять прикидку и оценку результата измерений;
- находить, исправлять, прогнозировать трудности и ошибки и трудности в решении учебной задачи.

Совместная деятельность:

- участвовать в совместной деятельности: договариваться о способе решения, распределять работу между членами группы (например, в случае решения задач, требующих перебора большого количества вариантов), согласовывать мнения в ходе поиска доказательств, выбора рационального способа;
- договариваться с одноклассниками в ходе организации проектной работы с величинами (составление расписания, подсчёт денег, оценка стоимости и веса покупки, рост и вес человека, приближённая оценка расстояний и временных интервалов; взвешивание; измерение температуры воздуха и воды), геометрическими фигурами (выбор формы и деталей при конструировании, расчёт и разметка, прикидка и оценка конечного результата).

Планируемые результаты освоения программы по математике на уровне начального общего образования

Личностные результаты

Личностные результаты освоения программы по математике на уровне начального общего образования достигаются в единстве учебной и воспитательной деятельности в соответствии с традиционными российскими социокультурными и духовно-нравственными ценностями, принятыми в обществе правилами и нормами поведения и способствуют процессам самопознания, самовоспитания и саморазвития, формирования внутренней позиции личности. В результате изучения математики на уровне начального общего образования у обучающегося будут сформированы следующие личностные результаты:

- осознавать необходимость изучения математики для адаптации к жизненным ситуациям, для развития общей культуры человека, способности мыслить, рассуждать, выдвигать предположения и доказывать или опровергать их;
- применять правила совместной деятельности со сверстниками, проявлять способность договариваться, лидировать, следовать указаниям, осознавать личную ответственность и объективно оценивать свой вклад в общий результат;
- осваивать навыки организации безопасного поведения в информационной среде;
- применять математику для решения практических задач в повседневной жизни, в том числе при оказании помощи одноклассникам, детям младшего возраста, взрослым и пожилым людям;
- работать в ситуациях, расширяющих опыт применения математических отношений в реальной жизни, повышающих интерес к интеллектуальному труду и уверенность своих силах при решении поставленных задач, умение преодолевать трудности;
- оценивать практические и учебные ситуации с точки зрения возможности применения математики для рационального и эффективного решения учебных и жизненных проблем;
- характеризовать свои успехи в изучении математики, стремиться углублять свои математические знания и умения, намечать пути устранения трудностей;
- пользоваться разнообразными информационными средствами для решения предложенных и самостоятельно выбранных учебных проблем, задач.

Метапредметные результаты

Познавательные универсальные учебные действия

Базовые логические действия:

- устанавливать связи и зависимости между математическими объектами (часть-целое; причина-следствие; протяжённость);
- применять базовые логические универсальные действия: сравнение, анализ, классификация (группировка), обобщение;

- приобретать практические графические и измерительные навыки для успешного решения учебных и житейских задач;
- представлять текстовую задачу, её решение в виде модели, схемы, арифметической записи, текста в соответствии с предложенной учебной проблемой.

Базовые исследовательские действия:

- проявлять способность ориентироваться в учебном материале разных разделов курса математики;
- понимать и адекватно использовать математическую терминологию: различать, характеризовать, использовать для решения учебных и практических задач;
- применять изученные методы познания (измерение, моделирование, перебор вариантов).

Работа с информацией:

- находить и использовать для решения учебных задач текстовую, графическую информацию в разных источниках информационной среды;
- читать, интерпретировать графически представленную информацию (схему, таблицу, диаграмму, другую модель);
- представлять информацию в заданной форме (дополнять таблицу, текст), формулировать утверждение по образцу, в соответствии с требованиями учебной задачи;
- принимать правила, безопасно использовать предлагаемые электронные средства и источники информации.

Коммуникативные универсальные учебные действия:

- конструировать утверждения, проверять их истинность; строить логическое рассуждение;
- использовать текст задания для объяснения способа и хода решения математической задачи; формулировать ответ;
- комментировать процесс вычисления, построения, решения;
- объяснять полученный ответ с использованием изученной терминологии;
- в процессе диалогов по обсуждению изученного материала задавать вопросы, высказывать суждения, оценивать выступления участников, приводить доказательства своей правоты, проявлять этику общения;
- создавать в соответствии с учебной задачей тексты разного вида описание (например, геометрической фигуры), рассуждение (к примеру, при решении задачи), инструкция (например, измерение длины отрезка);
- ориентироваться в алгоритмах: воспроизводить, дополнять, исправлять деформированные; составлять по аналогии;
- самостоятельно составлять тексты заданий, аналогичные типовым изученным.

Регулятивные универсальные учебные действия:

Самоорганизация:

- планировать действия по решению учебной задачи для получения результата;
- планировать этапы предстоящей работы, определять последовательность учебных действий;
- выполнять правила безопасного использования электронных средств, предлагаемых в процессе обучения.

Самоконтроль(рефлексия):

- осуществлять контроль процесса и результата своей деятельности; объективно оценивать их;
- выбирать и при необходимости корректировать способы действий;
- находить ошибки в своей работе, устанавливать их причины, вести поиск путей преодоления ошибок;
- предвидеть возможность возникновения трудностей и ошибок, предусматривать способы их предупреждения (формулирование вопросов, обращение к учебнику, дополнительным средствам обучения, в том числе электронным);
- оценивать рациональность своих действий, давать им качественную характеристику.

Совместная деятельность

- участвовать в совместной деятельности: распределять работу между членами группы (например, в случае решения задач, требующих перебора большого количества вариантов,

приведения примеров и контрпримеров); согласовывать мнения в ходе поиска доказательств, выбора рационального способа, анализа информации;

- осуществлять совместный контроль и оценку выполняемых действий, предвидеть возможность возникновения ошибок и трудностей, предусматривать пути их предупреждения.

Предметные результаты

К концу обучения в 1 классе у обучающегося будут сформированы следующие умения:

- читать, записывать, сравнивать, упорядочивать числа от 0 до 20;
- пересчитывать различные объекты, устанавливать порядковый номер объекта;
- находить числа, большие или меньшие данного числа на заданное число;
- выполнять арифметические действия сложения и вычитания в пределах 20 (устно и письменно) без перехода через десяток;
- называть и различать компоненты действий сложения (слагаемые, сумма) и вычитания (уменьшаемое, вычитаемое, разность);
- решать текстовые задачи в одно действие на сложение и вычитание: выделять условие и требование (вопрос);
- сравнивать объекты по длине, устанавливая между ними соотношение «длиннее-короче», «выше-ниже», «шире-уже»;
- измерять длину отрезка (в см), чертить отрезок заданной длины; различать число и цифру;
- распознавать геометрические фигуры: круг, треугольник, прямоугольник (квадрат), отрезок;
- устанавливать между объектами соотношения: «слева-справа», «спереди-сзади», между;
- распознавать верные (истинные) и неверные (ложные) утверждения относительно заданного набора объектов/предметов;
- группировать объекты по заданному признаку, находить и называть закономерности в ряду объектов повседневной жизни;
- различать строки и столбцы таблицы, вносить данное в таблицу, извлекать данное или данные из таблицы;
- сравнивать два объекта (числа, геометрические фигуры); распределять объекты на две группы по заданному основанию.

К концу обучения во 2 классе у обучающегося будут сформированы следующие умения:

- читать, записывать, сравнивать, упорядочивать числа в пределах 100;
- находить число большее или меньшее данного числа на заданное число (в пределах 100), большее данного числа в заданное число раз (в пределах 20);
- устанавливать и соблюдать порядок при вычислении значения числового выражения (со скобками или без скобок), содержащего действия сложения и вычитания в пределах 100;
- выполнять арифметические действия: сложение и вычитание, в пределах 100 – устно и письменно, умножение и деление в пределах 50 с использованием таблицы умножения;
- называть и различать компоненты действий умножения (множители, произведение), деления (делимое, делитель, частное);
- находить неизвестный компонент сложения, вычитания;
- использовать при выполнении практических заданий единицы величин длины (сантиметр, дециметр, метр), массы (килограмм), времени (минута, час), стоимости (рубль, копейка);
- определять с помощью измерительных инструментов длину, определять время с помощью часов;
- сравнивать величины длины, массы, времени, стоимости, устанавливая между ними соотношение «больше или меньше на»;
- решать текстовые задачи в одно-два действия: представлять задачу (краткая запись, рисунок, таблица или другая модель), планировать ход решения текстовой задачи в два действия, оформлять его в виде арифметического действия или действий, записывать ответ;
- различать и называть геометрические фигуры: прямой угол, ломаную, многоугольник;
- на бумаге в клетку изображать ломаную, многоугольник, чертить с помощью линейки или угольника прямой угол, прямоугольник с заданными длинами сторон;
- выполнять измерение длин реальных объектов с помощью линейки;

- находить длину ломаной, состоящей из двух-трёх звеньев, периметр прямоугольника (квадрата);
 - распознавать верные (истинные) и неверные (ложные) утверждения со словами «все», «каждый»;
 - проводить одно-двухшаговые логические рассуждения и делать выводы; находить общий признак группы математических объектов (чисел, величин, геометрических фигур);
 - находить закономерность в ряду объектов (чисел, геометрических фигур);
 - представлять информацию в заданной форме: дополнять текст задачи числами, заполнять строку или столбец таблицы, указывать числовые данные на рисунке (изображении геометрических фигур);
 - сравнивать группы объектов (находить общее, различное); обнаруживать модели геометрических фигур в окружающем мире; подбирать примеры, подтверждающие суждение, ответ;
 - составлять (дополнять) текстовую задачу; проверять правильность вычисления, измерения.
- К концу обучения в 3 классе у обучающегося будут сформированы следующие умения:
- читать, записывать, сравнивать, упорядочивать числа в пределах 1000;
 - находить число большее или меньшее данного числа на заданное число, в заданное число раз (в пределах 1000);
 - выполнять арифметические действия: сложение и вычитание (в пределах 100 – устно, в пределах 1000 – письменно), умножение и деление на однозначное число, деление с остатком (в пределах 100 – устно и письменно);
 - выполнять действия умножения и деления с числами 0 и 1;
 - устанавливать и соблюдать порядок действий при вычислении значения числового выражения (со скобками или без скобок), содержащего арифметические действия сложения, вычитания, умножения и деления;
 - использовать при вычислениях переместительное и сочетательное свойства сложения;
 - находить неизвестный компонент арифметического действия;
 - использовать при выполнении практических заданий и решении задач единицы: длины (миллиметр, сантиметр, дециметр, метр, километр), массы (грамм, килограмм), времени (минута, час, секунда), стоимости (копейка, рубль);
 - определять с помощью цифровых и аналоговых приборов, измерительных инструментов длину (массу, время), выполнять прикидку и оценку результата измерений, определять продолжительность события;
 - сравнивать величины длины, площади, массы, времени, стоимости, устанавливая между ними соотношение «больше или меньше на или в»;
 - называть, находить долю величины (половина, четверть);
 - сравнивать величины, выраженные долями;
 - использовать при решении задач и в практических ситуациях (покупка товара, определение времени, выполнение расчётов) соотношение между величинами;
 - при решении задач выполнять сложение и вычитание однородных величин, умножение и деление величины на однозначное число;
 - решать задачи в одно-два действия: представлять текст задачи, планировать ход решения, записывать решение и ответ, анализировать решение (искать другой способ решения), оценивать ответ (устанавливать его реалистичность, проверять вычисления);
 - конструировать прямоугольник из данных фигур (квадратов), делить прямоугольник, многоугольник на заданные части;
 - сравнивать фигуры по площади (наложение, сопоставление числовых значений);
 - находить периметр прямоугольника (квадрата), площадь прямоугольника (квадрата);
 - распознавать верные (истинные) и неверные (ложные) утверждения со словами: «все», «некоторые», «и», «каждый», «если..., то...»;
 - формулировать утверждение (вывод), строить логические рассуждения (одно-двухшаговые), в том числе с использованием изученных связей;
 - классифицировать объекты по одному-двум признакам;

- извлекать, использовать информацию, представленную на простейших диаграммах, в таблицах (например, расписание, режим работы), на предметах в повседневной жизни (например, ярлык, этикетка), а также структурировать информацию: заполнять простейшие таблицы;

- составлять план выполнения учебного задания и следовать ему, выполнять действия по алгоритму;

- сравнивать математические объекты (находить общее, различное, уникальное);

- выбирать верное решение математической задачи.

К концу обучения в 4 классе у обучающегося будут сформированы следующие умения:

- читать, записывать, сравнивать, упорядочивать многозначные числа; находить число большее или меньшее данного числа на заданное число, в заданное число раз;

- выполнять арифметические действия: сложение и вычитание с многозначными числами письменно (в пределах 100 – устно), умножение и деление многозначного числа на однозначное, двузначное число письменно (в пределах 100 – устно), деление с остатком – письменно (в пределах 1000);

- вычислять значение числового выражения (со скобками или без скобок), содержащего 2–4 арифметических действия, использовать при вычислениях изученные свойства арифметических действий;

- выполнять прикидку результата вычислений, проверку полученного ответа по критериям: достоверность (реальность), соответствие правилу (алгоритму), а также с помощью калькулятора;

- находить долю величины, величину по ее доле;

- находить неизвестный компонент арифметического действия;

- использовать единицы величин при решении задач (длина, масса, время, вместимость, стоимость, площадь, скорость);

- использовать при решении задач единицы длины (миллиметр, сантиметр, дециметр, метр, километр), массы (грамм, килограмм, центнер, тонна), времени (секунда, минута, час, сутки, неделя, месяц, год), вместимости (литр), стоимости (копейка, рубль), площади (квадратный метр, квадратный дециметр, квадратный сантиметр), скорости (километр в час);

- использовать при решении текстовых задач и в практических ситуациях соотношения между скоростью, временем и пройденным путем, между производительностью, временем и объемом работы;

- определять с помощью цифровых и аналоговых приборов массу предмета, температуру (например, воды, воздуха в помещении), вместимость с помощью измерительных сосудов, прикидку и оценку результата измерений;

- решать текстовые задачи в 1–3 действия, выполнять преобразование заданных величин, выбирать при решении подходящие способы вычисления, сочетая устные и письменные вычисления и используя, при необходимости, вычислительные устройства, оценивать полученный результат по критериям: реальность, соответствие условию;

- решать практические задачи, связанные с повседневной жизнью (например, покупка товара, определение времени, выполнение расчетов), в том числе с избыточными данными, находить недостающую информацию (например, из таблиц, схем), находить различные способы решения;

- различать окружность и круг, изображать с помощью циркуля и линейки окружность заданного радиуса;

- различать изображения простейших пространственных фигур (шар, куб, цилиндр, конус, пирамида), распознавать в простейших случаях проекции предметов окружающего мира на плоскость (пол, стену);

- выполнять разбиение (показывать на рисунке, чертеже) простейшей составной фигуры на прямоугольники (квадраты), находить периметр и площадь фигур, составленных из двух-трех прямоугольников (квадратов);

- распознавать верные (истинные) и неверные (ложные) утверждения, приводить пример, контрпример;

- формулировать утверждение (вывод), строить логические рассуждения (двух- трехшаговые);
- классифицировать объекты по заданным или самостоятельно установленным одному-двум признакам;
- извлекать и использовать для выполнения заданий и решения задач информацию, представленную на простейших столбчатых диаграммах, в таблицах с данными о реальных процессах и явлениях окружающего мира (например, календарь, расписание), в предметах повседневной жизни (например, счет, меню, прайс-лист, объявление);
- заполнять данными предложенную таблицу, столбчатую диаграмму; использовать формализованные описания последовательности действий (алгоритм, план, схема) в практических и учебных ситуациях, дополнять алгоритм, упорядочивать шаги алгоритма;
- составлять модель текстовой задачи, числовое выражение;
- выбирать рациональное решение задачи, находить все верные решения из предложенных.

Тематическое планирование

1 класс (132 ч)

№ п/п	Название раздела (темы курса) число часов	Основное содержание	Характеристика деятельности обучающихся	Электронные учебно-методические материалы
Раздел 1. Числа и величины (27 ч.)				
1.1	Числа от 1 до 9 (13 ч.)	Числа от 1 до 9: различение, чтение, запись.	Работа в парах/группах: формулирование ответов на вопросы: «Сколько?», «Который по счёту?», «На сколько больше?», «На сколько меньше?», «Что получится, если увеличить если увеличить /уменьшить количество на 1,2?» - по образцу и самостоятельно. Словесное описание группы предметов, ряда чисел. Чтение и запись по образцу и самостоятельно групп чисел, геометрических фигур в заданном и самостоятельно установленном порядке. Упражнения: увеличение/уменьшение числа на несколько единиц в практической ситуации; письмо цифр.	«Просвещение»- электронный учебник https://media.prosv.ru/content/?klass=1&subject=1 Учи.ру https://uchi.ru/catalog/math/1-klass/chapter-36 Новый диск https://marketplace.obr.nd.ru/lesson/43e55249-88ed-28c7-c678-b52c7941805d/module/0/page/0 ЯКласс https://www.yaklass.ru/p/matematika/1-klass/chisla-ot-1-do-5-14971/chislo-1-tcifra-1-6828978 Учи.ру https://uchi.ru/catalog/math/1-klass/grade-8 Новый диск https://marketplace.obr.nd.ru/lesson/3a8b83a9-6de6-22e8-cf01-eebcc4727cbc/module/0/page/0
1.2	Числа от 0 до 10 (3 ч.)	Единица счёта. Десяток. Счёт предметов, запись	Обсуждение: назначение знаков в математике; ситуации,	

		результата цифрами. Число и цифра 0 при измерении, вычислении.	в которых появляется число и цифра 0. Работа с терминологией: цифры; знаки сравнения, равенства, арифметических действий.
1.3	Числа от 11 до 20 (4 ч.)	Числа в пределах 20: чтение, запись, сравнение. Однозначные и двузначные числа. Увеличение (уменьшение) числа на несколько единиц.	Устная работа: счёт единицами в разном порядке, чтение, упорядочение однозначных и двузначных чисел; счёт по 2, по 5. Работа с таблицей чисел: наблюдение, установление закономерностей в расположении чисел. Работа в парах/группах: формулирование вопросов, связанных с порядком чисел, увеличением/уменьшением числа на несколько единиц, установлением закономерности в ряду чисел. Моделирование учебных ситуаций, связанных с применением представлений о числе в практических ситуациях.
1.4	Длина. Измерение длины (7 ч.)	Длина и её измерение. Единицы длины и установление соотношения между ними: сантиметр, дециметр.	Знакомство с приборами и инструментами для измерения величин. Линейка как простейший инструмент измерения длины. Наблюдение действия измерительных приборов. Обсуждение: назначение и необходимость использования величин в жизни. Практическая работа: использование линейки для измерения длины

			отрезка. Коллективная работа по различению и сравнению величин. Игровые упражнения для закрепления умения переходить от одной величины длины к другой.	
Раздел 2. Арифметические действия (40 ч.)				
2.1	Сложение и вычитание в пределах 10 (11 ч.)	Сложение и вычитание чисел в пределах 20. Названия компонентов действий, результатов действий сложения, вычитания. Вычитание как действие, обратное сложению.	Учебный диалог: «Сравнение практических (житейских) ситуаций, требующих записи одного и того же арифметического действия, разных арифметических действий». Практическая работа с числовым выражением: запись, чтение, приведение примера (с помощью учителя или по образцу), иллюстрирующего смысл арифметического действия. Обсуждение приёмов сложения, вычитания: нахождение значения суммы и разности на основе состава числа, с использованием числовой ленты, по частям и др. Дифференцированные задания: использование разных способов подсчёта суммы и разности, использование переместительного свойства при нахождении суммы.	«Просвещение»-электронный учебник https://media.prosv.ru/content/?klass=1&subject=1 Учи.ру https://uchi.ru/catalog/math/1-klass/grade-8 Новый диск https://marketplace.obr.nd.ru/lesson/cf574a56-4f0d-7e04-3dfb-e989f4f33ded/module/0/page/0 ЯКласс https://www.yaklасс.ru/p/matematika/1-klass/chisla-ot-1-do-5-14971/primery-na-slozhenie-i-vychitanie-ot-1-do-5-13847
2.2	Сложение и вычитание в пределах 20 (29 ч.)		Пропедевтика исследовательской работы: перестановка слагаемых при сложении (обсуждение практических и учебных ситуаций).	

			<p>Моделирование.</p> <p>Иллюстрация с помощью предметной модели переместительного свойства сложения, способа нахождения неизвестного слагаемого. Под руководством педагога выполнение счёта с использованием заданной единицы счёта.</p> <p>Работа в парах/группах: проверка правильности Вычисления с использованием раздаточного материала, линейки, модели действия по образцу; обнаружение общего и различного в записи арифметических действий, одного и того же действия с разными числами.</p> <p>Дидактические игры и упражнения, связанные с выбором, составлением сумм, разностей с заданным результатом действия; сравнением значений числовых выражений (без вычислений), по результату действия.</p>	
Раздел 3. Текстовые задачи (16 ч.)				
3	Текстовые задачи (16 ч)	Текстовая задача: структурные элементы, составление текстовой задачи по образцу. Зависимость между данными и искомой величиной в текстовой задаче. Решение задач в одно действие.	<p>Коллективное обсуждение: анализ реальной ситуации, представленной с помощью рисунка, иллюстрации, текста, таблицы, схемы (описание ситуации, что известно, что неизвестно; условие задачи, вопрос задачи).</p> <p>Обсуждение: обобщение представлений о</p>	<p>«Просвещение»-электронный учебник https://media.prosv.ru/content/?klass=1&subject=1</p> <p>ЯКласс https://www.yaklass.ru/p/matematika/1-klass/chisla-ot-0-do-10-15571/tekstovye-zadachi-ot-0-do-10-15135</p>

			<p>текстовых задачах, решаемых с помощью действий сложения и вычитания. («на сколько больше/меньше», «сколько всего», «сколько осталось»).</p> <p>Упражнения: различение текста и текстовой задачи, представленного в текстовой задаче; соотнесение текста задачи и её модели.</p> <p>Моделирование: описание словами и с помощью предметной модели сюжетной ситуации математического отношения.</p> <p>Иллюстрация практической ситуации с использованием счётного материала.</p> <p>Дифференцированные задания: решение текстовой задачи с помощью раздаточного материала.</p> <p>Объяснение выбора арифметического действия для решения, иллюстрация решения, выполнения действия на модели.</p>	
Раздел 4. Пространственные отношения и геометрические фигуры (20 ч.)				
4.1	Пространственные отношения (3 ч.)	Расположение предметов и объектов на плоскости, в пространстве, установление пространственных отношений: «слева-справа», «сверху-снизу», «между».	<p>Игровые упражнения: «Расположи фигуры в заданном порядке», «Опиши положение фигуры», «Найди фигуру по описанию ее местоположения» и т.п.</p> <p>Практическая работа: копирование фигуры, описание взаимного расположения частей.</p> <p>Работа в парах: анализ изображения (узора, геометрической фигуры), название</p>	<p>Учи.ру https://uchi.ru/catalog/math/1-klass/grade-8</p> <p>Новый диск https://marketplace.obr.nd.ru/lesson/83f06c83-3344-a709-e5fc-f9d3d2e1d949/module/0/page/0</p>

			<p>элементов узора. Творческие задания: узоры и орнаменты. Ориентировка в пространстве и на плоскости (классной доски, листа бумаги, страницы учебника и т.д.). Игровые упражнения: установление направления, прокладывание маршрута. Работа с терминологией: слева/справа, сверху/снизу, между; установление пространственных отношений (внутри, вне, между)</p>	
4.2	Геометрические фигуры 17 (ч.)	<p>Геометрические фигуры: распознавание круга, треугольника, прямоугольника, отрезка. Построение отрезка, квадрата, треугольника с помощью линейки на листе в клетку. Измерение длины отрезка в сантиметрах</p>	<p>Обсуждение: распознавание и название известных геометрических фигур, обнаружение в окружающем мире их моделей. Игровые упражнения: «Угадай фигуру по описанию», «Найди модели фигур в классе» и т. п. Практическая деятельность: графические и измерительные действия в работе с карандашом и линейкой: копирование, рисование фигур по инструкции. Упражнения: анализ геометрической фигуры, название ее элементов. Практические работы: измерение длины отрезка, ломаной, длины стороны квадрата, сторон прямоугольника. Комментирование хода и результата работы;</p>	

			<p>установление соответствия результата и поставленного вопроса.</p> <p>Учебный диалог: обсуждение свойств геометрических фигур (прямоугольника и др.); сравнение геометрических фигур (по форме, размеру); сравнение отрезков по длине.</p> <p>Предметное моделирование заданной фигуры из различных материалов.</p>	
Раздел 5. Математическая информация (15 ч.)				
5.1	Характеристика объекта, группы объектов (8 ч.)	<p>Сбор данных об объекте по образцу. Характеристики объекта, группы объектов (количество, форма, размер). Группировка объектов по заданному признаку.</p> <p>Закономерность в ряду заданных объектов: её обнаружение, продолжение ряда. Верные (истинные) и неверные (ложные) предложения, составленные относительно заданного набора математических объектов.</p>	<p>Коллективное наблюдение: распознавание в окружающем мире ситуаций, которые целесообразно сформулировать на языке математики и решить математическими средствами.</p> <p>Наблюдение за числами в окружающем мире, описание словами наблюдаемых фактов, закономерностей; сбор информации.</p> <p>Ориентировка в книге, на странице учебника, использование изученных терминов для описания положения рисунка, числа, задания и пр. на странице, на листе бумаги.</p> <p>Работа в парах/группах: поиск общих свойств групп предметов (цвет, форма, величина, количество, назначение и др.).</p> <p>Упорядочение математических объектов с опорой на</p>	<p>«Просвещение»-электронный учебник https://media.prosv.ru/content/?klass=1&subject=1</p> <p>Учи.ру https://uchi.ru/catalog/math/1-klass/grade-8</p>

			<p>рисунок, сюжетную ситуацию и пр. Знакомство с логической конструкцией «Если ... , то ...».</p> <p>Верно или неверно: формулирование и проверка предложения.</p>	
5.2	Таблицы (7 ч.)	<p>Чтение таблицы, содержащей не более 4 данных. Извлечение данного из строки или столбца, внесение одного-двух данных в таблицу. Чтение рисунка, схемы с одним-двумя числовыми данными (значениями данных величин). Двух-трёхшаговые инструкции, связанные с вычислением, измерением длины, изображением геометрической фигуры.</p>	<p>Упражнения: таблица как способ представления информации, полученной из повседневной жизни (расписания, чеки, меню и т.д.).</p> <p>Работа с наглядностью — рисунками, содержащими математическую информацию.</p> <p>Формулирование вопросов и ответов по рисунку (иллюстрации, модели).</p> <p>Составление инструкции изображения узора, линии, изученной фигуры (например, по клеткам).</p> <p>Дифференцированные задания: составление предложений, характеризующих положение одного предмета относительно другого.</p> <p>Моделирование отношения («больше», «меньше», «равно»), переместительное свойство сложения.</p>	
Повторение пройденного материала (14 ч.)				

2 класс (170 ч)

№ п/п	Название раздела (темы)	Основное содержание	Характеристика деятельности обучающихся	Электронные учебно-методические
-------	-------------------------	---------------------	---	---------------------------------

	курса) число часов			кие материалы
Раздел 1. Числа и величины (23 ч.)				
1.1	Числ а (11 ч.)	Числа в пределах 100: чтение, запись, десятичный состав, сравнение. Запись равенства, неравенства. Увеличение/уменьшение числа на несколько единиц/десятков; разностное сравнение чисел.	Устная и письменная работа с числами: чтение, составление, сравнение, изменение; счёт единицами, двойками, тройками от заданного числа в порядке убывания/ возрастания. Оформление математических записей. Учебный диалог: формулирование предположения о результате сравнения чисел, его словесное объяснение (устно, письменно). Запись общего свойства группы чисел. Характеристика одного числа из группы (величины, геометрической фигуры). Практическая работа: установление математического отношения («больше/меньше на ...», «больше /меньше в ...») в житейской ситуации (сравнение по возрасту, массе и др.). Работа в парах /группах. Проверка правильности выбора арифметического действия, соответствующего отношению «больше на...», «меньше на...» (с помощью предметной модели, сюжетной ситуации); поиск и устранение ошибок в работе с числами, их свойствами.	«Просвещение»- электронный учебник https://media.pros.ru/content/?kلاس=2&subject=1 Учи.ру https://uchi.ru/catalog/math/2-klass/grade-63 ЯКласс https://www.yaklass.ru/p/matematika/2-klass/chisla-ot-20-do-100-numeratciia-chisla-i-tcifry-15131 Новый диск https://marketplace.obr.nd.ru ЯКласс https://www.yaklass.ru/p/matematika/2-klass/mera-16980/mera-dliny-metr-15816

			<p>Учебный диалог: обсуждение возможности представления числа разными способами (предметная модель, запись словами, с помощью таблицы разрядов, в виде суммы разрядных слагаемых). Работа в парах: ответ на вопрос: «Зачем нужны знаки в жизни, как они используются в математике?» (цифры, знаки, сравнения, равенства, знаки арифметических действий, скобки). Игры-соревнования, связанные с подбором чисел, обладающих заданным свойством, нахождением общего, различного группы чисел, распределением чисел на группы по существенному основанию. Дифференцированные задания: работа с наглядностью — использование различных опор (таблиц, схем) для формулирования ответа на вопрос.</p>
1.2	<p>Величины (12 ч.)</p>	<p>Величины: сравнение по массе (единица массы – килограмм); измерение длины (единицы длины – метр, дециметр, сантиметр, миллиметр), времени (единицы времени – час, минута). Соотношение между единицами величины (в пределах 100), его применение для решения практических задач.</p>	<p>Обсуждение практических ситуаций. Различение единиц измерения одной и той же величины, установление между ними отношения (больше, меньше, равно), запись результата сравнения. Сравнение по росту, массе, возрасту в житейской ситуации и при решении учебных задач. Проектные задания с величинами,</p>

			<p>например временем: чтение расписания, графика работы; составление схемы для определения отрезка времени; установление соотношения между единицами времени: годом, месяцем, неделей, сутками.</p> <p>Пропедевтика исследовательской работы: переход от одних единиц измерения величин к другим, обратный переход; иллюстрация перехода с помощью модели.</p>	
Раздел 2. Арифметические действия (66 ч.)				
2.1	Сложение и вычитание (21 ч.)	<p>Устное сложение и вычитание чисел в пределах 100 без перехода и с переходом через разряд.</p> <p>Письменное сложение и вычитание чисел в пределах 100.</p> <p>Переместительное, сочетательное свойства сложения, их применение для вычислений.</p> <p>Взаимосвязь компонентов и результата действия сложения, действия вычитания. Проверка результата вычисления (реальность ответа, обратное действие).</p> <p>Рациональные приемы вычислений: использование переместительного и сочетательного свойства.</p>	<p>Упражнения: различение приёмов вычисления (устные и письменные). Выбор удобного способа выполнения действия.</p> <p>Практическая деятельность: устные и письменные приёмы вычислений.</p> <p>Прикидка результата выполнения действия.</p> <p>Комментирование хода выполнения арифметического действия с использованием математической терминологии (десятки, единицы, сумма, разность и др.).</p> <p>Пропедевтика исследовательской работы: выполнение задания разными способами (вычисления с использованием переместительного, сочетательного свойств сложения). Объяснение с помощью модели приёмов нахождения суммы, разности.</p>	<p>«Просвещение»-электронный учебник https://media.prosv.v.ru/content/?klasses=2&subject=1 Учи.ру https://uchi.ru/catalog/math/2-klass/grade-63 ЯКласс https://www.yaklass.ru/p/matematika/2-klass/umnozhenie-16577/poniatie-umnozheniia-15973</p>

		<p>Учебный диалог: участие в обсуждении возможных ошибок в выполнении сложения, вычитания.</p> <p>Дифференцированные задания на проведение контроля и самоконтроля.</p> <p>Проверка хода и результата выполнения действия по алгоритму.</p> <p>Оценка рациональности выбранного приёма вычисления.</p> <p>Установление соответствия между математическим выражением и его текстовым описанием.</p> <p>Работа в группах: приведение примеров, иллюстрирующих смысл арифметического действия, свойства действий. Обсуждение смысла использования скобок в записи числового выражения; запись решения с помощью разных числовых выражений.</p> <p>Оформление математической записи: составление и проверка истинности математических утверждений относительно разностного сравнения чисел, величин (длин, масс и пр.).</p> <p>Дифференцированное задание: объяснение хода выполнения вычислений по образцу.</p> <p>Применение правил порядка выполнения действий; объяснение возможных ошибок.</p> <p>Моделирование: использование</p>	
--	--	---	--

			предметной модели сюжетной ситуации для составления числового выражения со скобками.
2.2	Умножение и деление (30 ч.)	<p>Действия умножения и деления чисел в практических и учебных ситуациях. Названия компонентов действий умножения, деления. Табличное умножение в пределах 50. Табличные случаи умножения, деления при вычислениях и решении задач. Переместительное свойство умножения. Взаимосвязь компонентов и результата действия умножения, действия деления.</p>	<p>Учебный диалог: участие в обсуждении возможных ошибок в выполнении арифметических действий. Дифференцированные задания на устное умножение и деление, проверка правильности вычислений с использованием модели, обратного действия. Работа в группах: приведение примеров, иллюстрирующих смысл арифметических действий умножения, деления; решение практических задач на применение смысла умножения, деления. Упражнения на применение терминологии, использование правил (умножения на 0, на 1) при вычислении. Пропедевтика исследовательской работы: переместительное свойство умножения, зависимость между компонентом и результатом действия в арифметических вычислениях.</p>
2.3	Арифметически действия с числами в преде	<p>Неизвестный компонент действия сложения, действия вычитания; его нахождение. Числовое выражение: чтение, запись, вычисление значения. Порядок выполнения действий в числовом</p>	<p>Сравнение значений числовых выражений, записанных с помощью одних и тех же чисел и знаков действия, со скобками и без скобок. Выбор числового выражения, соответствующего</p>

	лах 100 (15 ч.)	выражении, содержащем действия сложения и вычитания (со скобками/без скобок) в пределах 100 (не более трех действий); нахождение его значения.	сюжетной ситуации. Работа в парах/группах: нахождение и объяснение возможных причин ошибок в составлении числового выражения, нахождении его значения. Пропедевтика исследовательской работы: рациональные приёмы вычислений.	
Раздел 3. Текстовые задачи (17 ч.)				
3.1	Текст овые задач и (17 ч.)	Чтение, представление текста задачи в виде рисунка, схемы или другой модели. План решения задачи в два действия, выбор соответствующих плану арифметических действий. Запись решения и ответа задачи. Решение текстовых задач на применение смысла арифметического действия (сложение, вычитание, умножение, деление). Расчётные задачи на увеличение/уменьшение величины на несколько единиц/ в несколько раз. Фиксация ответа к задаче и его проверка (формулирование, проверка на достоверность, следование плану, соответствие поставленному вопросу).	Смысловое чтение текста задачи с учётом предлагаемого задания: найти условие и/или вопрос задачи; выбрать модель представления текста (краткой записи); установить количество действий в решении. Сравнение различных текстов, ответ на вопрос: является ли текст задачей? Соотнесение текста задачи с её иллюстрацией, схемой, моделью. Составление задачи по рисунку (схеме, модели, решению). Наблюдение за изменением хода решения задачи при изменении условия (вопроса). Упражнения: поэтапное решение текстовой задачи: анализ данных, их представление на модели и использование в ходе поиска идеи решения; составление плана; составление арифметических действий в соответствии с планом; использование модели	«Просвещение»- электронный учебник https://media.prosv.ru/content/?klass=2&subject=1 Учи.ру https://uchi.ru/catalog/math/2-klass/grade-63 ЯКласс https://www.yaklass.ru/p/matematika/2-klass/tekstovye-zadachi-16978/reshenie-zadach-v-dva-deistviia-15742

			<p>для решения, поиск другого способа и др.</p> <p>Получение ответа на вопрос задачи путём рассуждения (без вычислений).</p> <p>Учебный диалог: нахождение одной из трёх взаимосвязанных величин при решении задач бытового характера («на время», «на куплю-продажу» и пр.). Поиск разных решений одной задачи. Разные формы записи решения (оформления). Работа в парах/группах. Составление задач с заданным математическим отношением, по заданному числовому выражению. Составление модели, плана решения задачи. Назначение скобок в записи числового выражения при решении задачи. Контроль и самоконтроль при решении задач. Анализ образцов записи решения задачи по действиям и с помощью числового выражения.</p>	
Раздел 4. Пространственные отношения и геометрические фигуры (24 ч.)				
4.1	Геометрические фигуры (10 ч.)	<p>Распознавание и изображение геометрических фигур: точка, прямая, прямой угол, ломаная, многоугольник.</p> <p>Изображение на клетчатой бумаге прямоугольника с заданными длинами сторон, квадрата с заданной длиной стороны. Построение отрезка заданной длины с помощью линейки.</p>	<p>Игровые упражнения: «Опиши фигуру», «Нарисуй фигуру по инструкции», «Найди модели фигур в окружающем» и т. п.</p> <p>Упражнение: формулирование ответов на вопросы об общем и различном геометрических фигур.</p> <p>Практическая работа: графические и измерительные действия при учёте</p>	<p>«Просвещение»-электронный учебник https://media.prosv.ru/content/?klass=2&subject=1 Учи.ру https://uchi.ru/catalog/math/2-klass/grade-63 ЯКласс https://www.yaklass.ru/p/matematika/2-klass/luchshie-priamoi-tupoi-i-</p>

			<p>взаимного расположения фигур или их частей при изображении; сравнение с образцом. Изображение ломаных с помощью линейки и от руки, на нелинованной и клетчатой бумаге. Конструирование геометрической фигуры из бумаги по заданному правилу или образцу. Творческие задания: оригами и т. п.</p>	<p>ostrye-ugly-17131/figura-ugol-i-ego-kharakteristiki-15837</p>
4.2	<p>Геометрические величины (14 ч.)</p>	<p>Длина ломаной. Измерение периметра прямоугольника (квадрата), запись результата измерения в сантиметрах.</p>	<p>Работа в парах: измерение длины отрезка в разных единицах (клетка, сантиметр); построение отрезка со значением длины, указанным в разных единицах. Самостоятельное измерение расстояний с использованием заданных или выбранных единиц. Практические работы: определение размеров геометрических фигур на глаз, с помощью измерительных инструментов. Построение и обозначение прямоугольника с заданными длинами сторон на клетчатой бумаге. Нахождение периметра прямоугольника, квадрата, составление числового равенства при вычислении периметра прямоугольника. Учебный диалог: расстояние как длина отрезка, нахождение и прикидка расстояний. Использование</p>	

			различных источников информации при определении размеров и протяжённостей. Группировка геометрических фигур по разным основаниям	
Раздел 5. Математическая информация (18 ч.)				
5.1	Математическая информация (18 ч.)	Нахождение, формулирование одного-двух общих признаков набора математических объектов: чисел, величин, геометрических фигур. Классификация объектов по заданному или самостоятельно установленному основанию. Закономерность в ряду чисел, геометрических фигур, объектов повседневной жизни: её объяснение с использованием математической терминологии. Верные (истинные) и неверные (ложные) утверждения, содержащие количественные, пространственные отношения, зависимости между числами/величинами. Конструирование утверждений с использованием слов «каждый», «все». Работа с таблицами: извлечение и использование для ответа на вопрос информации, представленной в таблице (таблицы сложения, умножения; график дежурств, наблюдения в природе и пр.); внесение данных в таблицу. Дополнение моделей (схем, изображений) готовыми числовыми данными.	Распознавание в окружающем мире ситуаций, сформулировать на языке математики и решить математическими средствами. Работа с информацией: чтение таблицы (расписание, график работы, схему), нахождение информации, удовлетворяющей заданному условию задачи. Составление вопросов по таблице. Работа в парах/группах. Календарь. Схемы маршрутов. Работа с информацией: анализ информации, представленной на рисунке и в тексте задания. Обсуждение правил работы с электронными средствами обучения.	«Просвещение»-электронный учебник https://media.prosv.ru/content/?klasses=2&subject=1

		Алгоритмы (приёмы, правила) устных и письменных вычислений, измерений и построения геометрических фигур. Правила работы с электронными средствами обучения.		
Повторение пройденного материала (10 ч.)				
Итоговый контроль (контрольные и проверочные работы) (12 ч.)				

3 класс (170 ч)

№п/п	Название раздела (темы курса), число часов	Основное содержание	Характеристика деятельности обучающихся	Электронные учебно-методические материалы
Раздел 1. Числа и величины (23 ч.)				
1	Числа (12 ч.)	Числа в пределах 1000: чтение, запись, сравнение, представление в виде суммы разрядных слагаемых. Равенства и неравенства: чтение, составление, установление истинности (верное/неверное). Увеличение/ уменьшение числа в несколько раз. Кратное сравнение чисел. Свойства чисел.	Устная и письменная работа с числами: составление и чтение, сравнение и упорядочение, представление в виде суммы разрядных слагаемых и дополнение до заданного числа; выбор чисел с заданными свойствами (число единиц разряда, чётность и т. д.). Практическая работа: различение, называние и запись математических терминов, знаков; их использование на письме и в речи при формулировании	«Просвещение»-электронный учебник https://media.prosv.ru/content/?klass=3&subject=1 Учи.ру https://uchi.ru/catalog/math/3-klass/grade-469 Новый диск https://marketplace.obr.nd.ru/lesson/35d4c234-

			<p>вывода, объяснении ответа, ведении математических записей.</p> <p>Работа в парах/группах.</p> <p>Обнаружение и проверка общего свойства группы чисел, поиск уникальных свойств числа из группы чисел.</p> <p>Упражнения: использование латинских букв для записи свойств арифметических действий, обозначения геометрических фигур.</p> <p>Игры соревнования, связанные с анализом математического текста, распределением чисел (других объектов) на группы по одному-двум существенным основаниям, представлением числа разными способами (в виде предметной модели, суммы разрядных слагаемых, словесной или цифровой записи), использованием числовых данных для построения утверждения, математического текста с числовыми данными (например, текста объяснения) и проверки его истинности.</p>	<p>79e1-f082-2719-f6149c81a9b4/module/1/page/0</p> <p>ЯКласс</p> <p>https://www.yaklass.ru/p/matematika/3-klass/trek-hznachnye-chisla-do-tysiachi-17111/trek-hznachnye-chisla-numeratcii-a-16614</p>
2	Величины (11 ч.)	<p>Масса (единица массы — грамм); соотношение между килограммом и граммом; отношение «тяжелее/легче на/в».</p> <p>Стоимость (единицы —</p>	<p>Учебный диалог: обсуждение практических ситуаций, в которых необходим переход от одних единиц</p>	<p>«Просвещение»-электронный учебник</p> <p>https://me</p>

		<p>рубль, копейка); установление отношения «дороже/дешевле на/в». Соотношение «цена, количество, стоимость» в практической ситуации. Время (единица времени - секунда); установление отношения «быстрее/медленнее на/в». Соотношение «начало, окончание, продолжительность события» в практической ситуации. Длина (единица длины - миллиметр, километр); соотношение между величинами в пределах тысячи. Площадь (единицы площади - квадратный метр, квадратный сантиметр, квадратный дециметр). Расчёт времени. Соотношение «начало, окончание, продолжительность события» в практической ситуации. Соотношение «больше/ меньше на/в» в ситуации сравнения предметов и объектов на основе измерения величин.</p>	<p>измерения величины к другим. Установление отношения (больше, меньше, равно) между значениями величины, представленными в разных единицах. Применение соотношений между величинами в ситуациях купли-продажи, движения, работы. Прикидка значения величины на глаз, проверка измерением, расчётами. Моделирование: использование предметной модели для иллюстрации зависимости между величинами (больше/меньше), хода выполнения арифметических действий с величинами (сложение, вычитание, увеличение/ уменьшение в несколько раз) в случаях, сводимых к устным вычислениям. Комментирование перехода от одних единиц к другим (однородным). Пропедевтика исследовательской работы: определять с помощью цифровых и аналоговых приборов, измерительных инструментов длину, массу, время; выполнять прикидку и оценку результата измерений; определять продолжительность события.</p>	<p>dia.prosv.ru/content/?klass=3&subject=1 Учи.ру https://uchi.ru/catalog/math/3-klass/grade-469 Новый диск https://marketplace.obr.nd.ru/lesson/6e0ada0d-5ffb-34e2-03bd-ec882b398428/module/0/page/0 ЯКласс https://www.yaklass.ru/p/matematika/3-klass/edinitcy-izmereniia-17110/edinitcy-izmereniia-vremeni-chas-minuta-sutki-16261</p>
--	--	--	---	--

Раздел 2. Арифметические действия (56 ч.)				
2.1	Вычисления (47 ч.)	<p>Устные вычисления, сводимые к действиям в пределах 100 (табличное и внетабличное умножение, деление, действия с круглыми числами). Письменное сложение, вычитание чисел в пределах 1000. Действия с числами 0 и 1. Письменное умножение в столбик, письменное деление уголком. Письменное умножение, деление на однозначное число в пределах 1000. Проверка результата вычисления (прикидка или оценка результата, обратное действие, применение алгоритма, использование калькулятора). Переместительное, сочетательное свойства сложения, умножения при вычислениях.</p>	<p>Упражнения: устные и письменные приёмы вычислений. Устное вычисление в случаях, сводимых к действиям в пределах 100 (действия с десятками, сотнями, умножение и деление на 1, 10, 100). Действия с числами 0 и 1. Прикидка результата выполнения действия. Комментирование хода вычислений с использованием математической записи. Письменное сложение, вычитание чисел в пределах 1000. Действия с числами 0 и 1. Письменное умножение в столбик, письменное деление уголком. Письменное умножение, деление на однозначное число в пределах 100. Проверка результата вычисления (прикидка или оценка результата, обратное действие, применение алгоритма, использование калькулятора). Переместительное, сочетательное свойства сложения, умножения при вычислениях терминологии. Применение правил порядка выполнения действий в предложенной ситуации и при конструирование числового выражения с заданным порядком</p>	<p>«Просвещение»- электронный учебник https://media.prosv.ru/content/?klass=3&subject=1 Учи.ру https://uchi.ru/catalog/math/3-klass/grade-469 Новый диск https://marketplace.obr.nd.ru/lesson/532d7af4-2637-c88b-e8e7-b560b65295d7/module/0/page/0 ЯКласс https://www.yaklass.ru/p/matematika/3-klass/tablitca-umnozheniia-na-6-7-8-9-16519/umnozhenie-na-6-tablitca-16042</p>

			<p>выполнения действий. Сравнение числовых выражений без вычислений. Упражнение на самоконтроль: обсуждение возможных ошибок в вычислениях по алгоритму, при нахождении значения числового выражения. Оценка рациональности вычисления. Проверка хода и результата выполнения действия. Дифференцированное задание: приведение примеров, иллюстрирующих смысл деления с остатком, интерпретацию результата деления в практической ситуации. Оформление математической записи: составление и проверка правильности математических утверждений относительно набора математических объектов (чисел, величин, числовых выражений, геометрических фигур). Наблюдение закономерностей, общего и различного в ходе выполнения действий одной ступени (сложения-вычитания, умножения-деления). Упражнения: алгоритмы сложения и вычитания трёхзначных чисел, деления с остатком.</p>	
--	--	--	--	--

			Работа в парах/группах: составление инструкции умножения/деления на круглое число, деления чисел подбором.	
2.2	Числовые выражения (9 ч.)	Нахождение неизвестного компонента арифметического действия. Порядок действий в числовом выражении, значение числового выражения, содержащего несколько действий (со скобками/без скобок), с вычислениями в пределах 1000. Однородные величины: сложение и вычитание.	Моделирование: использование предметных моделей для объяснения способа (приёма) нахождения неизвестного компонента арифметического действия. Дифференцированные задания: установление порядка действий при нахождении значения числового выражения.	
Раздел 3. Текстовые задачи (29 ч.)				
3.1	Работа с текстовой задачей (15 ч.)	Работа с текстовой задачей: анализ данных и отношений, представление на модели, планирование хода решения задач, решение арифметическим способом. Задачи на понимание смысла арифметических действий (в том числе деления с остатком), отношений (больше/меньше на/в), зависимостей (купля-продажа, расчёт времени, количества), на сравнение (разностное, кратное).	Моделирование: составление и использование модели (рисунок, схема, таблица, диаграмма, краткая запись) на разных этапах решения задачи. Комментирование: описание хода рассуждения для решения задачи: по вопросам, с комментированием, составлением выражения. Упражнения на контроль и самоконтроль при решении задач. Анализ образцов записи решения задачи по действиям и с помощью числового выражения. Моделирование: восстановление хода решения задачи по числовому выражению или	«Просвещение»-электронный учебник https://media.prosv.ru/content/?klass=3&subject=1 Учи.ру https://uchi.ru/catalog/math/3-klass/grade-469 Новый диск https://marketplace.obr.nd.ru/lesson/5a4c2719-a89a-00b8-5692-e40f551bef83/module/0/page/0 ЯКласс

			<p>другой записи её решения.</p> <p>Сравнение задач.</p> <p>Формулирование полного и краткого ответа к задаче, анализ возможности другого ответа или другого способа его получения.</p>	<p>https://www.yaklass.ru/p/matematika/3-klass/-na-i-v-16491/uvelic-hit-na-uvelic-hit-v-umenshit-na-umenshit-v-15959</p>
3.2	Решение задач (14 ч.)	<p>Запись решения задачи по действиям и с помощью числового выражения.</p> <p>Проверка решения и оценка полученного результата. Доля величины: половина, четверть в практической ситуации; сравнение долей одной величины.</p>	<p>Учебный диалог: нахождение одной из трёх взаимосвязанных величин при решении задач («на движение», «на работу» и пр.).</p> <p>Работа в парах/группах.</p> <p>Решение задач с косвенной формулировкой условия, задач на деление с остатком, задач, иллюстрирующих смысл умножения суммы на число; оформление разных способов решения задачи (например, приведение к единице, кратное сравнение); поиск всех решений.</p> <p>Практическая работа: нахождение доли величины. Сравнение долей одной величины.</p>	
Раздел 4. Пространственные отношения и геометрические фигуры (26 ч.)				
4.1	Геометрические фигуры (10ч.)	<p>Конструирование геометрических фигур (разбиение фигуры на части, составление фигуры из частей).</p> <p>Изображение на клетчатой бумаге прямоугольника с заданным значением площади. Сравнение площадей фигур с помощью наложения.</p>	<p>Исследование объектов окружающего мира: сопоставление их с изученными геометрическими формами.</p> <p>Упражнение: графические и измерительные действия при построении прямоугольников, квадратов</p>	<p>«Просвещение»- электронный учебник</p> <p>https://media.prosv.ru/content/?klass=3&subject=1</p> <p>Учи.ру</p> <p>https://uchi.ru/catalog/math/3-</p>

			<p>заданными свойствами (длина стороны, значение периметра, площади); определение размеров предметов на глаз с последующей проверкой измерением.</p> <p>Пропедевтика исследовательской работы: сравнение фигур по площади, периметру, сравнение однородных величин.</p> <p>Конструирование из бумаги геометрической фигуры с заданной длиной стороны (значением периметра, площади). Мысленное представление и экспериментальная проверка возможности конструирования заданной геометрической фигуры.</p>	<p>klass/grade-469</p> <p>Новый диск</p> <p>https://marketplace.obr.nd.ru/lesson/2229c53f-9fff-fcfc-6132-f5190139ceb/module/0/page/0</p> <p>ЯКласс</p> <p>https://www.yaklass.ru/p/matematika/3-klass/ploshchad-16350/nakhozhdenie-i-ploshchadi-figury-priamougolnogo-kvadrata</p>
4.2	Геометрические величины (16 ч.)	<p>Периметр многоугольника: измерение, вычисление, запись равенства. Измерение площади, запись результата измерения в квадратных сантиметрах. Вычисление площади прямоугольника (квадрата) с заданными сторонами, запись равенства.</p>	<p>Комментирование хода и результата поиска информации о площади и способах её нахождения.</p> <p>Формулирование и проверка истинности утверждений о значениях геометрических величин. Нахождение площади прямоугольника, квадрата, составление числового равенства при вычислении площади прямоугольника (квадрата).</p> <p>Учебный диалог: соотношение между единицами площади, последовательность действий при</p>	

			переходе от одной единицы площади к другой.	
Раздел 5. Математическая информация (18 ч.)				
5.1	Математическая информация (18 ч.)	Классификация объектов по двум признакам. Верные (истинные) и неверные (ложные) утверждения: конструирование, проверка. Логические рассуждения со связками «если ..., то ...», «поэтому», «значит». Работа с информацией: извлечение и использование для выполнения заданий информации, представленной в таблицах с данными о реальных процессах и явлениях окружающего мира (например, расписание уроков, движения автобусов, поездов); внесение данных в таблицу; дополнение чертежа данными. Формализованное описание последовательности действий (инструкция, план, схема, алгоритм). Столбчатая диаграмма: чтение, использование данных для решения учебных и практических задач. Алгоритмы изучения материала, выполнения заданий на доступных электронных средствах обучения (интерактивной доске, компьютере, других устройствах).	Работа в группах: подготовка суждения о взаимосвязи изучаемых математических понятий и фактов окружающей действительности. Примеры ситуаций, которые целесообразно формулировать на языке математики, объяснять и доказывать математическими средствами. Оформление математической записи. Дифференцированное задание: составление утверждения на основе информации, представленной в текстовой форме, использование связок «если ..., то ...», «поэтому», «значит». Оформление результата вычисления по алгоритму. Использование математической терминологии для описания сюжетной ситуации, отношений и зависимостей. Практические работы по установлению последовательности	«Просвещение»-электронный учебник https://media.prosv.ru/content/?klass=3&subject=1 Новый диск https://marketplace.obr.nd.ru/lesson/0c3e5444-77f0-2203-f62c-706345ef94aa/module/0/page/0 ЯКласс https://www.yaklass.ru/p/matematika/3-klass/dele-nie-chislado-100-17097/pravila-deleniia-s-ostatkom-16395

			<p>событий, действий, сюжета, выбору и проверке способа действия в предложенной ситуации для разрешения проблемы (или ответа на вопрос).</p> <p>Моделирование предложенной ситуации, нахождение и представление в тексте или графически всех найденных решений.</p> <p>Работа с алгоритмами: воспроизведение, восстановление, использование в общих и частных случаях алгоритмов устных и письменных вычислений (сложение, вычитание, умножение, деление), порядка действий в числовом выражении, нахождения периметра и площади прямоугольника.</p> <p>Работа с информацией: чтение, сравнение, интерпретация, использование в решении данных, представленных в табличной форме (на диаграмме). Работа в парах/группах. Работа по заданному алгоритму.</p> <p>Установление соответствия между разными способами представления информации (иллюстрация, текст, таблица). Дополнение таблиц сложения, умножения. Решение простейших</p>	
--	--	--	--	--

			комбинаторных и логических задач. Учебный диалог: символы, знаки, пиктограммы; их использование в повседневной жизни и в математике. Составление правил работы с известными электронными средствами обучения (ЭФУ, тренажёры и др.)	
Повторение пройденного материала (7 ч.)				
Итоговый контроль (контрольные и проверочные работы) (11 ч.)				

4 класс (136 ч)

№ п/п	Название раздела (темы курса), число часов	Основное содержание	Характеристика деятельности обучающихся	Электронные учебно-методические материалы
Раздел 1. Числа и величины (23 ч.)				
1.1	Числа (11 ч.)	Числа в пределах миллиона: чтение, запись, поразрядное сравнение, упорядочение. Число, большее или меньшее данного числа на заданное число разрядных единиц, в заданное число раз.	Упражнения: устная и письменная работа с числами: запись многозначного числа, его представление в виде суммы разрядных слагаемых; классы и разряды; выбор чисел с заданными свойствами (число разрядных единиц, чётность и т. д.). Моделирование многозначных чисел, характеристика классов и разрядов многозначного числа. Учебный диалог: формулирование и проверка истинности утверждения о числе.	«Просвещение» – электронный учебник https://media.prosv.ru/content/?klass=4&subject=1 Учи.ру https://uchi.ru/catalog/math/4-klass/grade-10 Новый диск https://marketplace.obr.nd.ru/lesson/74df8dae-ab88-bf6c-c6d1-d5e5b329a9df/module/0/page/0

			<p>Запись числа, обладающего заданным свойством. Называние и объяснение свойств числа: чётное/нечётное, круглое, трёх- (четырёх-, пяти-, шести-)значное; ведение математических записей. Работа в парах/группах: упорядочение многозначных чисел; классификация чисел по одному-двум основаниям; запись общего свойства группы чисел. Практические работы: установление правила, по которому составлен ряд чисел, продолжение ряда, заполнение пропусков в ряду чисел; описание положения числа в ряду чисел.</p>	<p>ЯКласс https://www.yaklass.ru/p/matematika/4-klass/edinitcy-vremeni-massy-i-ploshchadi-18812/edinitcy-massy-i-ploshchadi-gektar-tcentner-tonna-18887</p>
2	Величины (12 ч.)	<p>Величины: сравнение объектов по массе, длине, площади, вместимости. Единицы массы - центнер, тонна; соотношения между единицами массы. Единицы времени (сутки, неделя, месяц, год, век), соотношение между ними. Календарь. Единицы длины (миллиметр, сантиметр, дециметр, метр, километр), площади (квадратный метр, квадратный дециметр, квадратный сантиметр), вместимости (литр), скорости (километры в час, метры в минуту, метры в секунду); соотношение между</p>	<p>Обсуждение практических ситуаций. Распознавание величин, характеризующих процесс движения (скорость, время, расстояние), работы (производительность труда, время работы, объём работ). Установление зависимостей между величинами. Упорядочение по скорости, времени, массе. Моделирование: составление схемы движения, работы. Комментирование: представление</p>	

		<p>единицами в пределах 100 000. Доля величины времени, массы, длины.</p>	<p>значения величины на основе содержательного смысла; оформление математических записей. Дифференцированные задания: запись в виде равенства (неравенства) результата разностного, кратного сравнения величин, увеличения/уменьшения значения величины в несколько раз. Пропедевтика исследовательской работы: определять с помощью цифровых и аналоговых приборов массу предмета, температуру (например, воды, воздуха в помещении), скорость движения транспортного средства; определять с помощью измерительных сосудов вместимость; выполнять прикидку и оценку результата измерений.</p>	
Раздел 2. Арифметические действия (37 ч.)				
2.1	Вычисления (25 ч.)	<p>Письменное сложение, вычитание многозначных чисел в пределах миллиона. Письменное умножение, деление многозначных чисел на однозначное/двузначное число; деление с остатком (запись уголком) в пределах 100 000. Умножение/деление на 10, 100, 1000. Свойства арифметических действий и их применение для вычислений.</p>	<p>Упражнения: устные вычисления в пределах ста и случаях, сводимых к вычислениям в пределах ста. Обсуждение и применение: алгоритмы письменных вычислений; проверка хода (соответствие алгоритму, частные случаи выполнения действий) и результата действия. Комментирование: хода выполнения</p>	<p>«Просвещение»- электронный учебник https://media.prosv.ru/content/?klass=4&subject=1 Учи.ру https://uchi.ru/catalog/math/4-klass/grade-10 Новый диск https://marketplace.obr.nd.ru/lesson/72644f01-8f54-</p>

			<p>арифметического действия по алгоритму, нахождения неизвестного компонента арифметического действия.</p> <p>Учебный диалог: обсуждение допустимого результата выполнения действия на основе зависимости между компонентами и результатом действия (сложения, вычитания, умножения, деления).</p> <p>Упражнения: прогнозирование возможных ошибок в вычислениях по алгоритму, при нахождении неизвестного компонента арифметического действия.</p> <p>Задания на проведение контроля и самоконтроля.</p> <p>Самостоятельное применение приёмов устных вычислений, основанных на знании свойств арифметических действий и состава числа.</p> <p>Практические работы: выполнение сложения и вычитания по алгоритму в пределах 100000; выполнение умножения и деления. Умножение и деление круглых чисел (в том числе на 10, 100, 1000). Наблюдение: примеры рациональных вычислений.</p>	<p>b6ce-612f-8ea370eaccc4/module/0/page/0 ЯКласс https://www.yaklass.ru/p/matematika/4-klass/umnozhenie-16993/umnozhenie-na-odnoznachnoe-chislo-raspredelitelnyi-zakon-umnozheniia-otno-16994</p>
--	--	--	---	---

			Использование свойств арифметических действий для удобства вычислений. Работа в парах/группах: применение разных способов проверки правильности вычислений; использование калькулятора для практических расчётов.	
2.2	Числовые выражения (12 ч.)	Поиск значения числового выражения, содержащего несколько действий в пределах 100 000. Проверка результата вычислений, в том числе с помощью калькулятора. Равенство, содержащее неизвестный компонент арифметического действия: запись, нахождение неизвестного компонента. Умножение и деление величины на однозначное число.	Использование букв для обозначения чисел, неизвестного компонента действия. Поиск значения числового выражения, содержащего 3–4 действия (со скобками, без скобок). Самостоятельная проверка правильности нахождения значения числового выражения (с опорой на правила установления порядка действий, алгоритмы выполнения арифметических действий, прикидку результата). Работа в группах: приведение примеров, иллюстрирующих смысл и ход выполнения арифметических действий, свойства действий.	
Раздел 3. Текстовые задачи (20 ч.)				
3.1	Текстовые задачи (20 ч.)	Работа с текстовой задачей, решение которой содержит 2-3 действия: анализ, представление на модели; планирование и запись решения; проверка решения и	Моделирование текста задачи: схема, рисунок, таблица, краткая запись; использование геометрических, графических образов в ходе решения задачи.	«Просвещение»- электронный учебник https://media.prosv.ru/content/?klass=4&subject=1

		<p>ответа. Анализ зависимостей, характеризующих процессы: движения (скорость, время, пройденный путь), работы (производительность, время, объём работы), купли - продажи (цена, количество, стоимость) и решение соответствующих задач. Задачи на установление времени (начало, продолжительность и окончание события), расчёта количества, расхода, изменения. Задачи на нахождение доли величины, величины по её доле. Разные способы решения некоторых видов изученных задач. Оформление решения по действиям с пояснением, по вопросам, с помощью числового выражения.</p>	<p>Обсуждение способа решения задачи, формы записи решения, реальности и логичности ответа на вопрос. Дифференцированные задания: выбор основания и сравнение задач. Работа в парах/группах: решение арифметическим способом задач в 2–3 действия; комментирование этапов решения задачи; разные записи решения одной и той же задачи. Практическая работа: нахождение доли величины, величины по её доле. Оформление математических записей: полная запись решения текстовой задачи (модель; решение по действиям, по вопросам или с помощью числового выражения; формулировка ответа)</p>	<p>Учи.ру https://uchi.ru/catalog/math/4-klass/grade-10 Новый диск https://marketplace.obr.nd.ru/lesson/7a423ca7-1841-c6e3-099b-38fed8502bf7/module/0/page/0 ЯКласс https://www.yaklass.ru/p/matematika/4-klass/tekstovye-zadachi-61857/resheniye-zadach-na-nakhozhdeniye-skorosti-vremeni-rasstoianiya-61858</p>
Раздел 4. Пространственные отношения и геометрические фигуры (20 ч.)				
4.1	Геометрические фигуры (12 ч.)	<p>Наглядные представления о симметрии. Ось симметрии фигуры. Фигуры, имеющие ось симметрии. Окружность, круг: распознавание и изображение; построение окружности заданного радиуса. Построение изученных геометрических фигур с помощью линейки, угольника, циркуля. Пространственные геометрические фигуры</p>	<p>Исследование объектов окружающего мира: сопоставление их с изученными геометрическими формами. Упражнения: графические и измерительные действия при выполнении измерений и вычислений периметра многоугольника,</p>	<p>«Просвещение»- электронный учебник https://media.prosv.ru/content/?klass=4&subject=1 Учи.ру https://uchi.ru/catalog/math/4-klass/grade-10 Новый диск https://marketplace.obr.nd.ru</p>

		<p>(тела): шар, куб, цилиндр, конус, пирамида; их различие, название. Конструирование: разбиение фигуры на прямоугольники (квадраты), составление фигур из прямоугольников/квадратов.</p>	<p>площади прямоугольника, квадрата, фигуры, составленной из прямоугольников. Конструирование, изображение фигур, имеющих ось симметрии; построение окружности заданного радиуса. Комментирование хода и результата поиска информации о геометрических фигурах и их моделях в окружающем. Упражнения на классификацию геометрических фигур по одному-двум основаниям. Изображение геометрических фигур с заданными свойствами. Учебный диалог: различие, название фигур (прямой угол); геометрических величин (периметр, площадь). Упражнения на контроль и самоконтроль деятельности. Определение размеров в окружающем и на чертеже на глаз и с помощью измерительных приборов.</p>	<p>u/lesson/59f7378a-efc4-0811-3ab6-65ca381242c7/module/1/page/0</p>
4.2	Геометрические величины (8 ч.)	Периметр, площадь фигуры, составленной из двух-трёх прямоугольников (квадратов).	<p>Комментирование хода и результата поиска информации о площади и способах её нахождения. Формулирование и проверка истинности утверждений о значениях геометрических</p>	

			<p>величин.</p> <p>Практические работы: нахождение площади фигуры, составленной из прямоугольников (квадратов), сравнение однородных величин, использование свойств прямоугольника и квадрата для решения задач.</p>	
Раздел 5. Математическая информация (15 ч.)				
5.1	Математическая информация (15 ч.)	<p>Работа с утверждениями: конструирование, проверка истинности; составление и проверка логических рассуждений при решении задач. Примеры и контрпримеры. Данные о реальных процессах и явлениях окружающего мира, представленные на столбчатых диаграммах, схемах, в таблицах, текстах. Сбор математических данных о заданном объекте (числе, величине, геометрической фигуре). Поиск информации в справочной литературе, сети Интернет. Запись информации в предложенной таблице, на столбчатой диаграмме. Доступные электронные средства обучения, пособия, их использование под руководством педагога и самостоятельно. Правила безопасной работы с электронными источниками информации. Алгоритмы для решения учебных и практических задач.</p>	<p>Дифференцированные задания: комментирование с использованием математической терминологии; математическая характеристика предлагаемой житейской ситуации. Формулирование вопросов для поиска числовых характеристик, математических отношений и зависимостей (последовательность и продолжительность событий, положение в пространстве, формы и размеры). Работа в группах: обсуждение ситуаций использования примеров и контрпримеров; планирование сбора данных о заданном объекте (числе, величине, геометрической фигуре). Дифференцированные задания: оформление математической записи; представление информации в предложенной или самостоятельно</p>	<p>«Просвещение»- электронный учебник https://media.prosv.ru/content/?klass=4&subject=1 Учи.ру https://uchi.ru/catalog/math/4-klass/grade-10</p>

			<p>выбранной форме. Комментирование: установление истинности заданных и самостоятельно составленных утверждений. Практические работы: учебные задачи с точными и приближёнными данными, доступными электронными средствами обучения, пособиями; использование простейших шкал и измерительных приборов. Учебный диалог: «Применение алгоритмов</p>	
Повторение пройденного материала (14 ч.)				
Итоговый контроль (контрольные и проверочные работы (7 ч)				

2.1.5. Окружающий мир

Рабочая программа учебного предмета «Окружающий мир» (предметная область «Обществознание и естествознание» («Окружающий мир»)) включает: пояснительную записку, содержание обучения, планируемые результаты освоения программы учебного предмета, тематическое планирование.

Пояснительная записка отражает общие цели и задачи изучения предмета, характеристику психологических предпосылок к его изучению обучающимися; место в структуре учебного плана, а также подходы к отбору содержания, планируемым результатам и тематическому планированию.

Содержание обучения раскрывает содержательные линии для обязательного изучения в каждом классе на начальном уровне начального общего образования. Содержание обучения в каждом классе завершается перечнем универсальных учебных действий – познавательных, коммуникативных и регулятивных, которые возможно формировать средствами учебного предмета «Окружающий мир» с учетом возрастных особенностей обучающихся. В первом и втором классах предлагается пропедевтический уровень формирования универсальных учебных действий, так как их становление на уровне начального общего образования только начинается. С учетом того, что выполнение правил совместной деятельности строится на интеграции регулятивных (определенные волевые усилия, саморегуляция, самоконтроль, проявление терпения и доброжелательности при налаживании отношений) и коммуникативных (способность вербальными средствами устанавливать взаимоотношения) универсальных учебных действий, их перечень дан в разделе «Совместная деятельность».

Планируемые результаты включают личностные, метапредметные результаты за период обучения, а также предметные достижения обучающегося за каждый год обучения на уровне начального общего образования.

ПОЯСНИТЕЛЬНАЯ ЗАПИСКА

Рабочая программа учебного предмета «Окружающий мир» на уровне начального общего образования составлена в соответствии с ФГОС НОО, на основе федеральной рабочей программы общего образования «Окружающий мир» для 1-4 классов образовательных организаций и рабочей программы воспитания МАОУ СОШ № 28. Изучение учебного предмета «Окружающий мир», интегрирующего знания о природе, предметном мире, обществе и взаимодействии людей в нём, соответствует потребностям и интересам обучающихся на уровне начального общего образования и направлено на достижение следующих целей:

- формирование целостного взгляда на мир, осознание места в нём человека на основе целостного взгляда на окружающий мир (природную и социальную среду обитания); освоение естественно-научных, обществоведческих, нравственно-этических понятий, представленных в содержании данного учебного предмета;

- формирование ценности здоровья человека, его сохранения и укрепления, приверженности здоровому образу жизни;

- развитие умений и навыков применять полученные знания в реальной учебной и жизненной практике, связанной как с поисково-исследовательской деятельностью (наблюдения, опыты, трудовая деятельность), так и с творческим использованием приобретённых знаний в речевой, изобразительной, художественной деятельности;

- духовно-нравственное развитие и воспитание личности гражданина России, понимание своей принадлежности к Российскому государству, определённому этносу;

- проявление уважения к истории, культуре, традициям народов Российской Федерации;

- освоение обучающимися мирового культурного опыта по созданию общечеловеческих ценностей, законов и правил построения взаимоотношений в социуме;

- обогащение духовного опыта обучающихся, развитие способности ребёнка к социализации на основе принятия гуманистических норм жизни, приобретение опыта эмоционально-положительного отношения к природе в соответствии с экологическими нормами поведения;

- становление навыков повседневного проявления культуры общения, гуманного отношения к людям, уважительного отношения к их взглядам, мнению и индивидуальности.

Центральной идеей конструирования содержания и планируемых результатов обучения является раскрытие роли человека в природе и обществе, ознакомление с правилами поведения в среде обитания и освоение общечеловеческих ценностей взаимодействия в системах: «Человек и природа», «Человек и общество», «Человек и другие люди», «Человек и познание». Важнейшей составляющей всех указанных систем является содержание, усвоение которого гарантирует формирование у обучающихся навыков здорового и безопасного образа жизни на основе развивающейся способности предвидеть результаты своих поступков и оценки возникшей ситуации. Отбор содержания курса «Окружающий мир» осуществлён на основе следующих ведущих идей:

- раскрытие роли человека в природе и обществе;

- освоение общечеловеческих ценностей взаимодействия в системах: «Человек и природа», «Человек и общество», «Человек и другие люди», «Человек и его самость», «Человек и познание».

Общее количество часов, отведённых на изучение курса «Окружающий мир», – 270 часов (два часа в неделю в каждом классе): 1 класс – 66 часов, 2 класс – 68 часов, 3 класс – 68 часов, 4 класс – 68 часов.

СОДЕРЖАНИЕ ОБУЧЕНИЯ

1 КЛАСС

Человек и общество

Школа. Школьные традиции и праздники. Адрес школы. Классный, школьный коллектив. Друзья, взаимоотношения между ними; ценность дружбы, согласия, взаимной помощи.

Совместная деятельность с одноклассниками – учёба, игры, отдых. Рабочее место школьника: удобное размещение учебных материалов и учебного оборудования; поза; освещение рабочего места. Правила безопасной работы на учебном месте.

Режим труда и отдыха.

Семья. Моя семья в прошлом и настоящем. Имена и фамилии членов семьи, их профессии. Взаимоотношения и взаимопомощь в семье. Совместный труд и отдых. Домашний адрес.

Россия – наша Родина. Москва – столица России. Символы России (герб, флаг, гимн). Народы России. Первоначальные сведения о родном крае. Название своего населённого пункта (города, села), региона. Культурные объекты родного края.

Ценность и красота рукотворного мира. Правила поведения в социуме.

Человек и природа

Природа – среда обитания человека. Природа и предметы, созданные человеком. Природные материалы. Бережное отношение к предметам, вещам, уход за ними. Неживая и живая природа. Наблюдение за погодой своего края. Погода и термометр. Определение температуры воздуха (воды) по термометру.

Сезонные изменения в природе. Взаимосвязи между человеком и природой. Правила нравственного и безопасного поведения в природе.

Растительный мир. Растения ближайшего окружения (узнавание, называние, краткое описание). Лиственные и хвойные растения. Дикорастущие и культурные растения. Части растения (называние, краткая характеристика значения для жизни растения): корень, стебель, лист, цветок, плод, семя. Комнатные растения, правила содержания и ухода.

Мир животных. Разные группы животных (звери, насекомые, птицы, рыбы и другие). Домашние и дикие животные (различия в условиях жизни). Забота о домашних питомцах.

Правила безопасной жизнедеятельности

Понимание необходимости соблюдения режима дня, правил здорового питания и личной гигиены. Правила безопасности в быту: пользование бытовыми электроприборами, газовыми плитами.

Дорога от дома до школы. Правила безопасного поведения пешехода (дорожные знаки, дорожная разметка, дорожные сигналы).

Безопасность в информационно-телекоммуникационной сети «Интернет» (электронный дневник и электронные ресурсы школы) в условиях контролируемого доступа в информационно-телекоммуникационную сеть «Интернет».

УНИВЕРСАЛЬНЫЕ УЧЕБНЫЕ ДЕЙСТВИЯ (ПРОПЕДЕВТИЧЕСКИЙ УРОВЕНЬ)

Познавательные универсальные учебные действия:

- сравнивать происходящие в природе изменения, наблюдать зависимость изменений в живой природе от состояния неживой природы;
- приводить примеры представителей разных групп животных (звери, насекомые, рыбы, птицы), называть главную особенность представителей одной группы (в пределах изученного);
- приводить примеры лиственных и хвойных растений, сравнивать их, устанавливать различия во внешнем виде.

Работа с информацией:

понимать, что информация может быть представлена в разной форме: текста, иллюстраций, видео, таблицы;

соотносить иллюстрацию явления (объекта, предмета) с его названием.

Коммуникативные универсальные учебные действия:

в процессе учебного диалога слушать говорящего; отвечать на вопросы, дополнять ответы участников; уважительно относиться к разным мнениям;
воспроизводить названия своего населенного пункта, название страны, её столицы;
воспроизводить наизусть слова гимна России;
соотносить предметы декоративно-прикладного искусства с принадлежностью народу Российской Федерации, описывать предмет по предложенному плану;
описывать по предложенному плану время года, передавать в рассказе своё отношение к природным явлениям;
сравнивать домашних и диких животных, объяснять, чем они различаются.

Регулятивные универсальные учебные действия:

-сравнивать организацию своей жизни с установленными правилами здорового образа жизни (выполнение режима, двигательная активность, закаливание, безопасность использования бытовых электроприборов);
-оценивать выполнение правил безопасного поведения на дорогах и улицах другими детьми, выполнять самооценку;
-анализировать предложенные ситуации: устанавливать нарушения режима дня, организации учебной работы; нарушения правил дорожного движения, правил пользования электроприборами и газовыми приборами.

Совместная деятельность:

соблюдать правила общения в совместной деятельности: договариваться, справедливо распределять работу, определять нарушение правил взаимоотношений, при участии учителя устранять возникающие конфликты.

2 КЛАСС

Человек и общество

Наша Родина – Россия, Российская Федерация. Россия и её столица на карте. Государственные символы России. Москва – столица России. Святыни Москвы – святыни России: Кремль, Красная площадь, Большой театр и другие. Характеристика отдельных исторических событий, связанных с Москвой (основание Москвы, строительство Кремля и другие). Герб Москвы. Расположение Москвы на карте. Города России. Россия – многонациональное государство. Народы России, их традиции, обычаи, праздники. Родной край, его природные и культурные достопримечательности. Значимые события истории родного края.

Свой регион и его главный город на карте; символика своего региона. Хозяйственные занятия, профессии жителей родного края. Значение труда в жизни человека и общества.

Семья. Семейные ценности и традиции. Родословная. Составление схемы родословного древа, истории семьи.

Правила культурного поведения в общественных местах. Доброта, справедливость, честность, уважение к чужому мнению и особенностям других людей – главные правила взаимоотношений членов общества.

Человек и природа

Методы познания природы: наблюдения, опыты, измерения.

Звёзды и созвездия, наблюдения звёздного неба. Планеты. Чем Земля отличается от других планет; условия жизни на Земле. Изображения Земли: глобус, карта, план. Карта мира. Материки, океаны. Определение сторон горизонта при помощи компаса. Ориентирование на местности по местным природным признакам, Солнцу. Компас, устройство; ориентирование с помощью компаса.

Многообразие растений. Деревья, кустарники, травы. Дикорастущие и культурные растения. Связи в природе. Годовой ход изменений в жизни растений. Многообразие животных. Насекомые, рыбы, птицы, звери, земноводные, пресмыкающиеся: общая характеристика внешних признаков. Связи в природе. Годовой ход изменений в жизни животных.

Красная книга России, её значение, отдельные представители растений и животных Красной книги. Заповедники, природные парки. Охрана природы. Правила нравственного поведения на природе.

Правила безопасной жизнедеятельности

Здоровый образ жизни: режим дня (чередование сна, учебных занятий, двигательной активности) и рациональное питание (количество приёмов пищи и рацион питания). Физическая культура, закаливание, игры на воздухе как условие сохранения и укрепления здоровья.

Правила безопасности в школе (маршрут до школы, правила поведения на занятиях, переменах, при приёмах пищи и на пришкольной территории), в быту, на прогулках.

Правила безопасного поведения пассажира наземного транспорта и метро (ожидание на остановке, посадка, размещение в салоне или вагоне, высадка, знаки безопасности на общественном транспорте). Номера телефонов экстренной помощи.

Правила поведения при пользовании компьютером. Безопасность в информационно-коммуникационной сети «Интернет» (коммуникация в мессенджерах и социальных группах) в условиях контролируемого доступа в информационно-телекоммуникационную сеть «Интернет».

УНИВЕРСАЛЬНЫЕ УЧЕБНЫЕ ДЕЙСТВИЯ (ПРОПЕДЕВТИЧЕСКИЙ УРОВЕНЬ)

Познавательные универсальные учебные действия:

- ориентироваться в методах познания природы (наблюдение, опыт, сравнение, измерение);
- определять на основе наблюдения состояние вещества (жидкое, твёрдое, газообразное);
- различать символы Российской Федерации;
- различать деревья, кустарники, травы; приводить примеры (в пределах изученного);
- группировать растения: дикорастущие и культурные; лекарственные и ядовитые (в пределах изученного);
- различать прошлое, настоящее, будущее.

Работа с информацией:

- различать информацию, представленную в тексте, графически, аудиовизуально;
- читать информацию, представленную в схеме, таблице;
- используя текстовую информацию, заполнять таблицы; дополнять схемы;
- соотносить пример (рисунок, предложенную ситуацию) со временем протекания.

Коммуникативные универсальные учебные действия:

- ориентироваться в терминах (понятиях), соотносить их с краткой характеристикой: понятия и термины, связанные с социальным миром (индивидуальность человека, органы чувств, жизнедеятельность; поколение, старшее поколение, культура поведения; Родина, столица, родной край, регион);
- понятия и термины, связанные с миром природы (среда обитания, тело, явление, вещество; заповедник);
- понятия и термины, связанные с организацией своей жизни и охраны здоровья (режим, правильное питание, закаливание, безопасность, опасная ситуация);
- описывать условия жизни на Земле, отличие нашей планеты от других планет Солнечной системы;
- создавать небольшие описания на предложенную тему (например, «Моя семья», «Какие бывают профессии?», «Что «умеют» органы чувств?», «Лес – природное сообщество» и другие);
- создавать высказывания-рассуждения (например, признаки животного и растения как живого существа; связь изменений в живой природе с явлениями неживой природы);
- приводить примеры растений и животных, занесённых в Красную книгу России (на примере своей местности);
- описывать современные события от имени их участника.

Регулятивные универсальные учебные действия:

- следовать образцу, предложенному плану и инструкции при решении учебной задачи; контролировать с небольшой помощью учителя последовательность действий по решению учебной задачи;
- оценивать результаты своей работы, анализировать оценку учителя и одноклассников, спокойно, без обид принимать советы и замечания.

Совместная деятельность:

- строить свою учебную и игровую деятельность, житейские ситуации в соответствии с правилами поведения, принятыми в обществе;
- оценивать жизненные ситуации с точки зрения правил поведения, культуры общения, проявления терпения и уважения к собеседнику;
- проводить в парах (группах) простые опыты по определению свойств разных веществ (вода, молоко, сахар, соль, железо), совместно намечать план работы, оценивать свой вклад в общее дело;
- определять причины возможных конфликтов, выбирать (из предложенных) способы их разрешения.

3 КЛАСС

Человек и общество

Общество как совокупность людей, которые объединены общей культурой и связаны друг с другом совместной деятельностью во имя общей цели. Наша Родина – Российская Федерация. Уникальные памятники культуры России, родного края. Государственная символика Российской Федерации и своего региона. Города Золотого кольца России. Народы России. Уважение к культуре, традициям своего народа и других народов, государственным символам России.

Семья – коллектив близких, родных людей. Семейный бюджет, доходы и расходы семьи. Уважение к семейным ценностям.

Правила нравственного поведения в социуме. Внимание, уважительное отношение к людям с ограниченными возможностями здоровья, забота о них.

Значение труда в жизни человека и общества. Трудолюбие как общественно значимая ценность в культуре народов России. Особенности труда людей родного края, их профессии.

Страны и народы мира. Памятники природы и культуры – символы стран, в которых они находятся.

Человек и природа

Методы изучения природы. Карта мира. Материки и части света.

Вещество. Разнообразие веществ в окружающем мире. Примеры веществ: соль, сахар, вода, природный газ. Твёрдые тела, жидкости, газы. Простейшие практические работы с веществами, жидкостями, газами. Воздух – смесь газов. Свойства воздуха. Значение воздуха для растений, животных, человека. Вода. Свойства воды. Состояния воды, её распространение в природе, значение для живых организмов и хозяйственной жизни человека. Круговорот воды в природе. Охрана воздуха, воды.

Горные породы и минералы. Полезные ископаемые, их значение в хозяйстве человека, бережное отношение людей к полезным ископаемым. Полезные ископаемые родного края (2–3 примера). Почва, её состав, значение для живой природы и хозяйственной жизни человека.

Первоначальные представления о бактериях. Грибы: строение шляпочных грибов. Грибы съедобные и несъедобные.

Разнообразие растений. Зависимость жизненного цикла организмов от условий окружающей среды. Размножение и развитие растений. Особенности питания и дыхания растений. Роль растений в природе и жизни людей, бережное отношение человека к растениям. Условия, необходимые для жизни растения (свет, тепло, воздух, вода). Наблюдение роста растений, фиксация изменений. Растения родного края, названия и краткая характеристика на основе наблюдений. Охрана растений.

Разнообразие животных. Зависимость жизненного цикла организмов от условий окружающей среды. Размножение и развитие животных (рыбы, птицы, звери). Особенности

питания животных. Цепи питания. Условия, необходимые для жизни животных (воздух, вода, тепло, пища). Роль животных в природе и жизни людей, бережное отношение человека к животным. Охрана животных. Животные родного края, их названия, краткая характеристика на основе наблюдений.

Природные сообщества: лес, луг, пруд. Взаимосвязи в природном сообществе: растения – пища и укрытие для животных; животные – распространители плодов и семян растений. Влияние человека на природные сообщества. Природные сообщества родного края (2–3 примера на основе наблюдений). Правила нравственного поведения в природных сообществах.

Человек – часть природы. Общее представление о строении тела человека. Системы органов (опорно-двигательная, пищеварительная, дыхательная, кровеносная, нервная, органы чувств), их роль в жизнедеятельности организма. Измерение температуры тела человека, частоты пульса.

Правила безопасной жизнедеятельности

Здоровый образ жизни: двигательная активность (утренняя зарядка, динамические паузы), закаливание и профилактика заболеваний. Забота о здоровье и безопасности окружающих людей. Безопасность во дворе жилого дома (правила перемещения внутри двора и пересечения дворовой проезжей части, безопасные зоны электрических, газовых, тепловых подстанций и других опасных объектов инженерной инфраструктуры жилого дома, предупреждающие знаки безопасности). Правила безопасного поведения пассажира железнодорожного, водного и авиатранспорта (правила безопасного поведения на вокзалах и в аэропортах, безопасное поведение в вагоне, на борту самолёта, судна; знаки безопасности).

Безопасность в информационно-телекоммуникационной сети «Интернет» (ориентирование в признаках мошеннических действий, защита персональной информации, правила коммуникации в мессенджерах и социальных группах) в условиях контролируемого доступа в информационно-телекоммуникационную сеть «Интернет».

УНИВЕРСАЛЬНЫЕ УЧЕБНЫЕ ДЕЙСТВИЯ (ПРОПЕДЕВТИЧЕСКИЙ УРОВЕНЬ)

Познавательные универсальные учебные действия:

- проводить несложные наблюдения в природе (сезонные изменения, поведение животных) по предложенному и самостоятельно составленному плану; на основе результатов совместных с одноклассниками наблюдений (в парах, группах) делать выводы;
- устанавливать зависимость между внешним видом, особенностями поведения и условиями жизни животного;
- определять (в процессе рассматривания объектов и явлений) существенные признаки и отношения между объектами и явлениями;
- моделировать цепи питания в природном сообществе;
- различать понятия «век», «столетие», «историческое время»; соотносить историческое событие с датой (историческим периодом).

Работа с информацией:

- понимать, что работа с моделями Земли (глобус, карта) может дать полезную и интересную информацию о природе нашей планеты;
- находить на глобусе материки и океаны, воспроизводить их названия; находить на карте нашу страну, столицу, свой регион;
- читать несложные планы, соотносить условные обозначения с изображёнными объектами;
- находить по предложению учителя информацию в разных источниках – текстах, таблицах, схемах, в том числе в информационно-коммуникационной сети Интернет (в условиях контролируемого входа);
- соблюдать правила безопасности при работе в информационной среде.

Коммуникативные универсальные учебные действия:

- ориентироваться в понятиях, соотносить понятия и термины с их краткой характеристикой:

- понятия и термины, связанные с социальным миром (безопасность, семейный бюджет, памятник культуры);
- понятия и термины, связанные с миром природы (планета, материк, океан, модель Земли, царство природы, природное сообщество, цепь питания, Красная книга);
- понятия и термины, связанные с безопасной жизнедеятельностью (знаки дорожного движения, дорожные ловушки, опасные ситуации, их предвидение);
- описывать (характеризовать) условия жизни на Земле;
- описывать схожие, различные, индивидуальные признаки на основе сравнения объектов природы;
- приводить примеры, кратко характеризовать представителей разных царств природы;
- называть признаки (характеризовать) животного (растения) как живого организма;
- описывать (характеризовать) отдельные страницы истории нашей страны (в пределах изученного).

Регулятивные универсальные учебные действия:

- планировать шаги по решению учебной задачи, контролировать свои действия (при небольшой помощи учителя);
- устанавливать причину возникающей трудности или ошибки, корректировать свои действия.

Совместная деятельность:

- участвуя в совместной деятельности, выполнять роли руководителя (лидера), подчинённого;
- оценивать результаты деятельности участников, положительно реагировать на советы и замечания в свой адрес;
- выполнять правила совместной деятельности, признавать право другого человека иметь собственное суждение, мнение;
- самостоятельно разрешать возникающие конфликты с учётом этики общения.

4 КЛАСС

Человек и общество

Конституция – Основной закон Российской Федерации. Права и обязанности гражданина Российской Федерации. Президент Российской Федерации – глава государства. Политико-административная карта России. Общая характеристика родного края, важнейшие достопримечательности, знаменитые соотечественники.

Города России. Святыни городов России. Главный город родного края: достопримечательности, история и характеристика отдельных исторических событий, связанных с ним.

Праздник в жизни общества как средство укрепления общественной солидарности и упрочения духовных связей между соотечественниками. Новый год, День защитника Отечества, Международный женский день, День весны и труда, День Победы, День России, День народного единства, День Конституции. Праздники и памятные даты своего региона. Уважение к культуре, истории, традициям своего народа и других народов, государственным символам России.

История Отечества «Лента времени» и историческая карта.

Наиболее важные и яркие события общественной и культурной жизни страны в разные исторические периоды: Государство Русь, Московское государство, Российская империя, СССР, Российская Федерация. Картины быта, труда, духовно-нравственные и культурные традиции людей в разные исторические времена. Выдающиеся люди разных эпох как носители базовых национальных ценностей.

Наиболее значимые объекты списка Всемирного культурного наследия в России и за рубежом. Охрана памятников истории и культуры. Посильное участие в охране памятников истории и культуры своего края. Личная ответственность каждого человека за сохранность историко-культурного наследия своего края.

Правила нравственного поведения в социуме, отношение к людям независимо от их национальности, социального статуса, религиозной принадлежности.

Человек и природа

Методы познания окружающей природы: наблюдения, сравнения, измерения, опыты по исследованию природных объектов и явлений. Солнце – ближайшая к нам звезда, источник света и тепла для всего живого на Земле. Характеристика планет Солнечной системы. Естественные спутники планет. Смена дня и ночи на Земле. Вращение Земли как причина смены дня и ночи. Обращение Земли вокруг Солнца и смена времён года.

Формы земной поверхности: равнины, горы, холмы, овраги (общее представление, условное обозначение равнин и гор на карте). Равнины и горы России. Особенности поверхности родного края (краткая характеристика на основе наблюдений).

Водоёмы, их разнообразие (океан, море, озеро, пруд, болото); река как водный поток; использование рек и водоёмов человеком. Крупнейшие реки и озёра России, моря, омывающие её берега, океаны. Водоёмы и реки родного края (названия, краткая характеристика на основе наблюдений).

Наиболее значимые природные объекты списка Всемирного наследия в России и за рубежом (2–3 объекта).

Природные зоны России: общее представление, основные природные зоны (климат, растительный и животный мир, особенности труда и быта людей, влияние человека на природу изучаемых зон, охрана природы). Связи в природных зонах.

Некоторые доступные для понимания экологические проблемы взаимодействия человека и природы. Охрана природных богатств: воды, воздуха, полезных ископаемых, растительного и животного мира. Правила нравственного поведения в природе. Международная Красная книга (отдельные примеры).

Правила безопасной жизнедеятельности

Здоровый образ жизни: профилактика вредных привычек.

Безопасность в городе (планирование маршрутов с учётом транспортной инфраструктуры города; правила безопасного поведения в общественных местах, зонах отдыха, учреждениях культуры). Правила безопасного поведения велосипедиста с учётом дорожных знаков и разметки, сигналов и средств защиты велосипедиста, правила использования самоката и других средств индивидуальной мобильности.

Безопасность в информационно-телекоммуникационной сети «Интернет» (поиск достоверной информации, опознавание государственных образовательных ресурсов и детских развлекательных порталов) в условиях контролируемого доступа в информационно-телекоммуникационную сеть «Интернет».

УНИВЕРСАЛЬНЫЕ УЧЕБНЫЕ ДЕЙСТВИЯ (ПРОПЕДЕВТИЧЕСКИЙ УРОВЕНЬ)

Познавательные универсальные учебные действия:

- устанавливать последовательность этапов возрастного развития человека;
- конструировать в учебных и игровых ситуациях правила безопасного поведения в среде обитания; моделировать схемы природных объектов (строение почвы; движение реки, форма поверхности);
- соотносить объекты природы с принадлежностью к определённой природной зоне;
- классифицировать природные объекты по принадлежности к природной зоне;
- определять разрыв между реальным и желательным состоянием объекта (ситуации) на основе предложенных учителем вопросов.

Работа с информацией:

- использовать умения работать с информацией, представленной в разных формах; оценивать объективность информации, учитывать правила безопасного использования электронных образовательных и информационных ресурсов;
- использовать для уточнения и расширения своих знаний об окружающем мире словари, справочники, энциклопедии, в том числе и информационно-телекоммуникационную сеть «Интернет» (в условиях контролируемого выхода);

-делать сообщения (доклады) на предложенную тему на основе дополнительной информации, подготавливать презентацию, включая в неё иллюстрации, таблицы, диаграммы.

Коммуникативные универсальные учебные действия:

-ориентироваться в понятиях: организм, возраст, система органов; культура, долг, соотечественник, берестяная грамота, первопечатник, иконопись, объект Всемирного природного и культурного наследия;

-характеризовать человека как живой организм: раскрывать функции различных систем органов; объяснять особую роль нервной системы в деятельности организма;

-создавать текст-рассуждение: объяснять вред для здоровья и самочувствия организма вредных привычек;

-описывать ситуации проявления нравственных качеств – отзывчивости, доброты, справедливости и других;

-составлять краткие суждения о связях и зависимостях в природе (на основе сезонных изменений, особенностей жизни природных зон, пищевых цепей);

-составлять небольшие тексты по теме «Права и обязанности гражданина Российской Федерации»;

-создавать небольшие тексты о знаменательных страницах истории нашей страны (в рамках изученного).

Регулятивные универсальные учебные действия:

-самостоятельно планировать алгоритм решения учебной задачи; предвидеть трудности и возможные ошибки;

-контролировать процесс и результат выполнения задания, корректировать учебные действия при необходимости;

-адекватно принимать оценку своей работы; планировать работу над ошибками;

-находить ошибки в своей и чужих работах, устанавливать их причины.

Совместная деятельность:

--выполнять правила совместной деятельности при выполнении разных ролей: руководителя, подчинённого, напарника, члена большого коллектива;

-ответственно относиться к своим обязанностям в процессе совместной деятельности, объективно оценивать свой вклад в общее дело;

-анализировать ситуации, возникающие в процессе совместных игр, труда, использования инструментов, которые могут стать опасными для здоровья и жизни других людей.

ПЛАНИРУЕМЫЕ ОБРАЗОВАТЕЛЬНЫЕ РЕЗУЛЬТАТЫ ОСВОЕНИЯ ПРОГРАММЫ УЧЕБНОГО ПРЕДМЕТА «ОКРУЖАЮЩИЙ МИР»

ЛИЧНОСТНЫЕ РЕЗУЛЬТАТЫ

Личностные результаты изучения предмета «Окружающий мир» характеризуют готовность обучающихся руководствоваться традиционными российскими социокультурными и духовно-нравственными ценностями, принятыми в обществе правилами и нормами поведения и должны отражать приобретение первоначального опыта деятельности обучающихся, в части:

Гражданско-патриотического воспитания:

-становление ценностного отношения к своей Родине – России; понимание особой роли многонациональной России в современном мире;

-осознание своей этнокультурной и российской гражданской идентичности, принадлежности к российскому народу, к своей национальной общности;

-сопричастность к прошлому, настоящему и будущему своей страны и родного края;

-проявление интереса к истории и многонациональной культуре своей страны, уважения к своему и другим народам;

-первоначальные представления о человеке как члене общества, осознание прав и ответственности человека как члена общества.

Духовно-нравственного воспитания:

- проявление культуры общения, уважительного отношения к людям, их взглядам, признанию их индивидуальности;
- принятие существующих в обществе нравственно-этических норм поведения и правил межличностных отношений, которые строятся на проявлении гуманизма, сопереживания, уважения и доброжелательности;
- применение правил совместной деятельности, проявление способности договариваться, неприятие любых форм поведения, направленных на причинение физического и морального вреда другим людям.

Эстетического воспитания:

- понимание особой роли России в развитии общемировой художественной культуры, проявление уважительного отношения, восприимчивости и интереса к разным видам искусства, традициям и творчеству своего и других народов;
- использование полученных знаний в продуктивной и преобразующей деятельности, в разных видах художественной деятельности.

Физического воспитания, формирования культуры здоровья и эмоционального благополучия:

- соблюдение правил организации здорового и безопасного (для себя и других людей) образа жизни; выполнение правил безопасного поведения в окружающей среде (в том числе информационной);
- приобретение опыта эмоционального отношения к среде обитания, бережное отношение к физическому и психическому здоровью.

Трудового воспитания:

- осознание ценности трудовой деятельности в жизни человека и общества, ответственное потребление и бережное отношение к результатам труда, навыки участия в различных видах трудовой деятельности, интерес к различным профессиям.

Экологического воспитания:

- осознание роли человека в природе и обществе, принятие экологических норм поведения, бережного отношения к природе, неприятие действий, приносящих ей вред.

Ценности научного познания:

- осознание ценности познания для развития человека, необходимости самообразования и саморазвития;
- проявление познавательного интереса, активности, инициативности, любознательности и самостоятельности в расширении своих знаний, в том числе с использованием различных информационных средств.

МЕТАПРЕДМЕТНЫЕ РЕЗУЛЬТАТЫ

Познавательные универсальные учебные действия

Базовые логические действия:

- понимать целостность окружающего мира (взаимосвязь природной и социальной среды обитания), проявлять способность ориентироваться в изменяющейся действительности;
- на основе наблюдений доступных объектов окружающего мира устанавливать связи и зависимости между объектами (часть – целое; причина – следствие; изменения во времени и в пространстве);
- сравнивать объекты окружающего мира, устанавливать основания для сравнения, устанавливать аналогии;

- объединять части объекта (объекты) по определённому признаку;
- определять существенный признак для классификации, классифицировать предложенные объекты;
- находить закономерности и противоречия в рассматриваемых фактах, данных и наблюдениях на основе предложенного алгоритма;
- выявлять недостаток информации для решения учебной (практической) задачи на основе предложенного алгоритма.

Базовые исследовательские действия:

- проводить (по предложенному и самостоятельно составленному плану или выдвинутому предположению) наблюдения, несложные опыты;
- проявлять интерес к экспериментам, проводимым под руководством учителя;
- определять разницу между реальным и желательным состоянием объекта (ситуации) на основе предложенных вопросов;
- формулировать с помощью учителя цель предстоящей работы, прогнозировать возможное развитие процессов, событий и последствия в аналогичных или сходных ситуациях;
- моделировать ситуации на основе изученного материала о связях в природе (живая и неживая природа, цепи питания; природные зоны), а также в социуме (лента времени; поведение и его последствия; коллективный труд и его результаты и другое);
- проводить по предложенному плану опыт, несложное исследование по установлению особенностей объекта изучения и связей между объектами (часть – целое, причина – следствие);
- формулировать выводы и подкреплять их доказательствами на основе результатов проведённого наблюдения (опыта, измерения, исследования).

Работа с информацией:

- использовать различные источники для поиска информации, выбирать источник получения информации с учётом учебной задачи;
- находить в предложенном источнике информацию, представленную в явном виде, согласно заданному алгоритму;
- распознавать достоверную и недостоверную информацию самостоятельно или на основе предложенного учителем способа её проверки;
- находить и использовать для решения учебных задач текстовую, графическую, аудиовизуальную информацию;
- читать и интерпретировать графически представленную информацию: схему, таблицу, иллюстрацию;
- соблюдать правила информационной безопасности в условиях контролируемого доступа в информационно-телекоммуникационную сеть «Интернет» (с помощью учителя);
- анализировать и создавать текстовую, видеoinформацию, графическую, звуковую информацию в соответствии с учебной задачей;
- фиксировать полученные результаты в текстовой форме (отчёт, выступление, высказывание) и графическом виде (рисунок, схема, диаграмма).

Коммуникативные универсальные учебные действия:

- в процессе диалогов задавать вопросы, высказывать суждения, оценивать выступления участников;
- признавать возможность существования разных точек зрения; корректно и аргументированно высказывать своё мнение; приводить доказательства своей правоты;
- соблюдать правила ведения диалога и дискуссии; проявлять уважительное отношение к собеседнику;
- использовать смысловое чтение для определения темы, главной мысли текста о природе, социальной жизни, взаимоотношениях и поступках людей;
- создавать устные и письменные тексты (описание, рассуждение, повествование);
- конструировать обобщения и выводы на основе полученных результатов наблюдений и опытной работы, подкреплять их доказательствами;

- находить ошибки и восстанавливать деформированный текст об изученных объектах и явлениях природы, событиях социальной жизни;
- готовить небольшие публичные выступления с возможной презентацией (текст, рисунки, фото, плакаты и другое) к тексту выступления.

Регулятивные универсальные учебные действия:

Самоорганизация:

- планировать самостоятельно или с небольшой помощью учителя действия по решению учебной задачи;
- выстраивать последовательность выбранных действий и операций.

Самоконтроль:

- осуществлять контроль процесса и результата своей деятельности;
- находить ошибки в своей работе и устанавливать их причины;
- корректировать свои действия при необходимости (с небольшой помощью учителя);
- предвидеть возможность возникновения трудностей и ошибок, предусматривать способы их предупреждения, в том числе в житейских ситуациях, опасных для здоровья и жизни.

Самооценка:

- объективно оценивать результаты своей деятельности, соотносить свою оценку с оценкой учителя;
- оценивать целесообразность выбранных способов действия, при необходимости корректировать их.

Совместная деятельность:

- понимать значение коллективной деятельности для успешного решения учебной (практической) задачи; активно участвовать в формулировании краткосрочных и долгосрочных целей совместной деятельности (на основе изученного материала по окружающему миру);
- коллективно строить действия по достижению общей цели: распределять роли, договариваться, обсуждать процесс и результат совместной работы;
- проявлять готовность руководить, выполнять поручения, подчиняться;
- выполнять правила совместной деятельности: справедливо распределять и оценивать работу каждого участника; считаться с наличием разных мнений;
- не допускать конфликтов, при их возникновении мирно разрешать их без участия взрослого; ответственно выполнять свою часть работы.

ПРЕДМЕТНЫЕ РЕЗУЛЬТАТЫ

1 класс

К концу обучения в первом классе обучающийся научится:

- называть себя и членов своей семьи по фамилии, имени, отчеству, профессии членов своей семьи, домашний адрес и адрес своей школы; проявлять уважение к семейным ценностям и традициям, - соблюдать правила нравственного поведения в социуме и на природе;
- воспроизводить название своего населённого пункта, региона, страны;
- приводить примеры культурных объектов родного края, школьных традиций и праздников, традиций и ценностей своей семьи, профессий;
- различать объекты живой и неживой природы, объекты, созданные человеком, и природные материалы, части растений (корень, стебель, лист, цветок, плод, семя), группы животных (насекомые, рыбы, птицы, звери);
- описывать на основе опорных слов наиболее распространённые в родном крае дикорастущие и культурные растения, диких и домашних животных; сезонные явления в разные времена года; деревья, кустарники, травы; основные группы животных (насекомые, рыбы, птицы, звери); выделять их наиболее существенные признаки;
- применять правила ухода за комнатными растениями и домашними животными;

- проводить, соблюдая правила безопасного труда, несложные групповые и индивидуальные наблюдения (в том числе за сезонными изменениями в природе своей местности), измерения (в том числе вести счёт времени, измерять температуру воздуха) и опыты под руководством учителя;
- использовать для ответов на вопросы небольшие тексты о природе и обществе;
- оценивать ситуации, раскрывающие положительное и негативное отношение к природе; правила поведения в быту, в общественных местах;
- соблюдать правила безопасности на учебном месте школьника; во время наблюдений и опытов; безопасно пользоваться бытовыми электроприборами;
- соблюдать правила здорового питания и личной гигиены;
- соблюдать правила безопасного поведения пешехода;
- соблюдать правила безопасного поведения в природе;
- с помощью взрослых (учителя, родители) пользоваться электронным дневником и электронными образовательными и информационными ресурсами.

2 класс

К концу обучения во втором классе обучающийся научится:

- находить Россию на карте мира, на карте России Москву, свой регион и его главный город;
- узнавать государственную символику Российской Федерации (гимн, герб, флаг) и своего региона;
- проявлять уважение к семейным ценностям и традициям, традициям своего народа и других народов, государственным символам России; соблюдать правила нравственного поведения в социуме и на природе;
- распознавать изученные объекты окружающего мира по их описанию, рисункам и фотографиям, различать их в окружающем мире;
- приводить примеры изученных традиций, обычаев и праздников народов родного края; -важных событий прошлого и настоящего родного края; трудовой деятельности и профессий жителей родного края;
- проводить, соблюдая правила безопасного труда, несложные наблюдения и опыты с природными объектами, измерения;
- приводить примеры изученных взаимосвязей в природе, примеры, иллюстрирующие значение природы в жизни человека;
- описывать на основе предложенного плана или опорных слов изученные культурные объекты (достопримечательности родного края, музейные экспонаты);
- описывать на основе предложенного плана или опорных слов изученные природные объекты и явления, в том числе звёзды, созвездия, планеты;
- группировать изученные объекты живой и неживой природы по предложенным признакам;
- сравнивать объекты живой и неживой природы на основе внешних признаков;
- ориентироваться на местности по местным природным признакам, Солнцу, компасу;
- создавать по заданному плану развёрнутые высказывания о природе и обществе;
- использовать для ответов на вопросы небольшие тексты о природе и обществе;
- соблюдать правила нравственного поведения в социуме и в природе, оценивать примеры положительного и негативного отношения к объектам природы, проявления внимания, помощи людям, нуждающимся в ней;
- соблюдать правила безопасного поведения в школе, правила безопасного поведения пассажира наземного транспорта и метро;
- соблюдать режим дня и питания;
- безопасно использовать мессенджеры в условиях контролируемого доступа в информационно-телекоммуникационную сеть «Интернет»;
- безопасно осуществлять коммуникацию в школьных сообществах с помощью учителя (при необходимости).

3 класс

К концу обучения в третьем классе обучающийся научится:

- различать государственную символику Российской Федерации (гимн, герб, флаг);
- проявлять уважение к государственным символам России и своего региона;

- проявлять уважение к семейным ценностям и традициям, традициям своего народа и других народов; соблюдать правила нравственного поведения в социуме;
- приводить примеры памятников природы, культурных объектов и достопримечательностей родного края; столицы России, городов Российской Федерации с богатой историей и культурой; российских центров декоративно-прикладного искусства; проявлять интерес и уважение к истории и культуре народов России;
- показывать на карте мира материки, изученные страны мира;
- различать расходы и доходы семейного бюджета;
- распознавать изученные объекты природы по их описанию, рисункам и фотографиям, различать их в окружающем мире;
- проводить по предложенному плану или инструкции небольшие опыты с природными объектами с использованием простейшего лабораторного оборудования и измерительных приборов; соблюдать безопасность проведения опытов;
- группировать изученные объекты живой и неживой природы, проводить простейшую классификацию;
- сравнивать по заданному количеству признаков объекты живой и неживой природы;
- описывать на основе предложенного плана изученные объекты и явления природы, выделяя их существенные признаки и характерные свойства;
- использовать различные источники информации о природе и обществе для поиска и извлечения информации, ответов на вопросы;
- использовать знания о взаимосвязях в природе, связи человека и природы для объяснения простейших явлений и процессов в природе, организме человека;
- фиксировать результаты наблюдений, опытной работы, в процессе коллективной деятельности обобщать полученные результаты и делать выводы;
- создавать по заданному плану собственные развёрнутые высказывания о природе, человеке и обществе, сопровождая выступление иллюстрациями (презентацией);
- соблюдать правила безопасного поведения пассажира железнодорожного, водного и авиатранспорта;
- соблюдать основы здорового образа жизни, в том числе требования к двигательной активности и принципы здорового питания;
- соблюдать основы профилактики заболеваний;
- соблюдать правила безопасного поведения во дворе жилого дома;
- соблюдать правила нравственного поведения на природе;
- безопасно использовать персональные данные в условиях контролируемого доступа в информационно-телекоммуникационную сеть «Интернет»;
- ориентироваться в возможных мошеннических действиях при общении в мессенджерах.

4 класс

К концу обучения в четвертом классе обучающийся научится:

- проявлять уважение к семейным ценностям и традициям, традициям своего народа и других народов, государственным символам России;
- соблюдать правила нравственного поведения в социуме;
- показывать на физической карте изученные крупные географические объекты России (горы, равнины, реки, озёра, моря, омывающие территорию России);
- показывать на исторической карте места изученных исторических событий;
- находить место изученных событий на «ленте времени»;
- знать основные права и обязанности гражданина Российской Федерации;
- соотносить изученные исторические события и исторических деятелей с веками и периодами истории России;
- рассказывать о государственных праздниках России, наиболее важных событиях истории России, наиболее известных российских исторических деятелях разных периодов, достопримечательностях столицы России и родного края;
- описывать на основе предложенного плана изученные объекты, выделяя их существенные признаки, в том числе государственную символику России и своего региона;

- проводить по предложенному самостоятельно составленному плану или выдвинутому предположению несложные наблюдения, опыты с объектами природы с использованием простейшего лабораторного оборудования и измерительных приборов, следуя правилам безопасного труда;
- распознавать изученные объекты и явления живой и неживой природы по их описанию, рисункам и фотографиям, различать их в окружающем мире;
- группировать изученные объекты живой и неживой природы, самостоятельно выбирая признак для группировки; проводить простейшие классификации; сравнивать объекты живой и неживой природы на основе их внешних признаков и известных характерных свойств;
- использовать знания о взаимосвязях в природе для объяснения простейших явлений и процессов в природе (в том числе смены дня и ночи, смены времён года, сезонных изменений в природе своей местности, причины смены природных зон);
- называть наиболее значимые природные объекты Всемирного наследия в России и за рубежом (в пределах изученного);
- называть экологические проблемы и определять пути их решения;
- создавать по заданному плану собственные развёрнутые высказывания о природе и обществе;
- использовать различные источники информации для поиска и извлечения информации, ответов на вопросы;
- соблюдать правила нравственного поведения на природе;
- осознавать возможные последствия вредных привычек для здоровья и жизни человека;
- соблюдать правила безопасного поведения при использовании объектов транспортной инфраструктуры населённого пункта, в театрах, кинотеатрах, торговых центрах, парках и зонах отдыха, учреждениях культуры (музеях, библиотеках и т.д.);
- соблюдать правила безопасного поведения при езде на велосипеде, самокате и других средствах индивидуальной мобильности;
- осуществлять безопасный поиск образовательных ресурсов и верифицированной информации в информационно-телекоммуникационной сети «Интернет»;
- соблюдать правила безопасного для здоровья использования электронных образовательных и информационных ресурсов.

ТЕМАТИЧЕСКОЕ ПЛАНИРОВАНИЕ

1 класс (66 часов)

№	Тема, раздел курса	Программное содержание	Методы и формы организации обучения. Характеристика деятельности обучающихся	Электронные (цифровые) образовательные ресурсы
1	Человек и общество. 16 ч	Школьные традиции и праздники. Классный, школьный коллектив, совместная деятельность. Одноклассники, взаимоотношения между ними; ценность дружбы, взаимной помощи. Рабочее место школьника. Правила безопасной работы на учебном месте, режим труда и отдыха.	Экскурсия по школе, знакомство с помещениями. Обсуждение ситуаций по теме, например, «Правила поведения в классе и в школе». Беседа по теме, например, «Как содержать рабочее место в порядке»	https://uchi.ru/catalog/env/1-klass/lesson-57466 https://uchi.ru/catalog/env/1-klass/lesson-5135 https://www.yaklass.ru/
		Россия. Москва —	Просмотр и обсуждение	https://uchi.ru/catalog

		<p>столица России. Народы России. Первоначальные сведения о родном крае. Название своего населённого пункта (города, села), региона. Культурные объекты родного края. Труд людей. Ценность и красота рукотворного мира. Правила поведения в социуме.</p>	<p>иллюстраций, видеофрагментов и других материалов (по выбору) на темы «Москва — столица России», «Экскурсия по Москве». Эскурсии, целевые прогулки, просмотр иллюстраций, видеофрагментов и других материалов (по выбору) на тему «Москва — столица России», о родном крае, труде людей. Рассматривание и описание изделий народных промыслов родного края и народов России. Беседа по теме, например, «Правила поведения в учреждениях культуры — в театре, музее, библиотеке».</p>	<p>g/env/1-klass/lesson-5137 https://education.yandex.ru/ https://www.uchportal.ru Библиотека ЦОК https://m.edsoo.ru/7f4116e4</p>
		<p>Моя семья в прошлом и настоящем. Имена и фамилии членов семьи, их профессии. Взаимоотношения и взаимопомощь в семье. Совместный труд и отдых. Домашний адрес.</p>	<p>Работа с иллюстративным материалом: рассматривание фото, репродукций на тему «Семья». Учебный диалог по теме, например, «Что такое семья». Рассказы детей по теме, например, «Как наша семья проводит свободное время»</p>	<p>https://uchi.ru/catalog/env/1-klass/lesson-32832 https://interneturok.ru/</p>
2	Человек и природа. 37 ч	<p>Природа и предметы, созданные человеком. Природные материалы. Бережное отношение к предметам, вещам, уход за ними. Неживая и живая природа. Погода и термометр. Наблюдение за погодой своего края. Сезонные изменения в природе. Взаимосвязи между человеком и природой. Правила нравственного и безопасного поведения в природе.</p>	<p>Учебный диалог по теме, например, «Почему люди должны оберегать и охранять природу». Обсуждение ситуаций по теме, например, «Правила поведения в природе». Эскурсии по теме, например, «Сезонные изменения в природе, наблюдение за погодой». Практическая работа по теме, например, «Измеряем температуру». Работа с</p>	<p>https://education.yandex.ru/ https://www.uchportal.ru https://media.prosv.ru/</p>

			иллюстративным материалом: «Живая и неживая природа»	
		<p>Растения ближайшего окружения (узнавание, называние, краткое описание). Лиственные и хвойные растения. Дикорастущие и культурные растения. Части растения (называние, краткая характеристика значения для жизни растения): корень, стебель, лист, цветок, плод, семя. Комнатные растения, правила содержания и ухода.</p>	<p>Экскурсия. Сравнение внешнего вида деревьев, кустарников, трав. Определение названия по внешнему виду дерева. Работа с иллюстративным материалом: деление растений на две группы — дикорастущие и культурные. Учебный диалог по теме, например, «Чем различаются дикорастущие и культурные растения?». Практическая работа по теме, например, «Найдите у растений их части». Рассматривание и зарисовка разнообразия частей растения: разные листья, разные цветки и плоды, разные корни (по выбору). Практическая работа по теме, например, «Учимся ухаживать за растениями уголка природы»</p>	<p>https://uchi.ru/catalog/env/1-klass/lesson-51928 https://uchi.ru/catalog/env/1-klass/lesson-7016 Библиотека ЦОК https://m.edsoo.ru/7f4116e4</p>
		<p>Разные группы животных (звери, насекомые, птицы, рыбы и др.). Домашние и дикие животные (различия в условиях жизни). Забота о домашних питомцах.</p>	<p>Игра-соревнование по теме, например, «Кто больше назовёт насекомых (птиц, зверей...)». Наблюдения за поведением животных в естественных условиях: повадки птиц, движения зверей, условия обитаний насекомых (во время экскурсий, целевых прогулок, просмотра видеоматериалов). Логическая задача: найди ошибку в иллюстрациях — какое животное попало в эту группу неправильно. Рассказы детей по теме,</p>	<p>https://uchi.ru/catalog/env/1-klass/lesson-8285 https://uchi.ru/catalog/env/1-klass/lesson-92138</p>

			например, «Мой домашний питомец»	
3	Правила безопасной жизни. 7 ч	Необходимость соблюдения режима дня, правил здорового питания и личной гигиены. Правила безопасности в быту: пользование бытовыми электроприборами, газовыми плитами. Дорога от дома до школы. Правила безопасного поведения пешехода (дорожные знаки, дорожная разметка, дорожные сигналы). Безопасность в информационно-телекоммуникационной сети «Интернет» (электронный дневник и электронные ресурсы школы) в условиях контролируемого доступа в информационно-телекоммуникационную сеть «Интернет».	Беседа по теме, например, «Что такое режим дня»: обсуждение режима дня первоклассника. Рассказ учителя «Что такое правильное питание». Практическое занятие (при наличии условий) в кабинете технологии «Правила пользования газовой и электроплитой». Составление памятки по теме, например, «Телефоны экстренных служб». Дидактическая игра по теме, например, «Правила поведения на улицах и дорогах, дорожные знаки»	https://uchi.ru/catalog/env/1-klass/lesson-36909 https://uchi.ru/catalog/env/1-klass/lesson-31315 https://www.yaklass.ru/
Резерв: 6 часов				

2 класс (68 часов)

№	Тема, раздел курса	Программное содержание	Методы и формы организации обучения. Характеристика деятельности обучающихся	Электронные (цифровые) образовательные ресурсы
1	Человек и общество. 16 ч	Наша Родина — Россия, Российская Федерация. Россия и её столица на карте. Государственные символы России, символика своего региона. Москва — столица. Достопримечательность и Москвы. Страницы истории Москвы. Города России. Свой регион и его столица на карте Российской	Рассказ учителя, рассматривание иллюстраций, чтение текстов о федеративном устройстве России, о многонациональном составе населения страны. Игра-путешествие по теме, например, «Работаем экскурсоводами, проводим экскурсии по Москве, Санкт-Петербургу». Рассказ учителя по теме,	https://uchi.ru/catalog/lesson-5137 https://uchi.ru/catalog/env/1-klass/lesson-6597 https://uchi.ru/catalog/env/2-klass/lesson-39460 https://www.yaklass.ru/

	<p>Федерации. Россия — многонациональное государство. Народы России, их традиции, обычаи, праздники. Родной край, его природные и культурные достопримечательности. Значимые события истории родного края. Свой регион и его главный город на карте. Хозяйственные занятия, профессии жителей родного края. Значение труда в жизни человека и общества.</p>	<p>например, «История возникновения Москвы». Работа с картой: Россия, Москва, Санкт-Петербург, наш регион на карте Российской Федерации. Чтение текстов учебника о народах России, об их традициях, обычаях, праздниках. Составление сообщения об истории родного края (при помощи взрослых, с использованием дополнительных источников информации). Учебный диалог по теме, например, «Зачем человек трудится?». Дидактическая игра по теме, например, «Профессии города и села». Логическая задача по теме, например, «Разделим картинки на три группы: профессии, которые есть только в городе; профессии села; профессии, которые есть и в селе, и в городе»</p>	
	<p>Семья — коллектив. Семейное древо. Семейные ценности и традиции. Совместный труд и отдых. Участие детей в делах семьи.</p>	<p>Учебный диалог по теме, например, «Послушаем друг друга, расскажем о своей семье». Об суждение обязанностей в семье, семейных традиций, совместный труд и отдых. Практическая работа по теме, например, «Составление схемы родословного древа семьи»</p>	<p>https://education.yandex.ru/ https://www.uchportal.ru https://media.prosv.ru/</p>
	<p>Правила культурного поведения в общественных местах. Доброта, справедливость, честность, уважение к чужому мнению и особенностям других</p>	<p>Учебный диалог по теме, например, «Оцени себя — умеешь ли ты сдерживать эмоции?». Анализ ситуаций, раскрывающих примеры гуманного отношения к людям. Работа в группе:</p>	<p>https://interneturok.ru/ https://media.prosv.ru/</p>

		людей — главные правила взаимоотношений членов общества	работа с пословицами, сравнение и группировка слов по противоположному значению (добрый — злой, смелый — трусливый, правдивый — лживый и другие	
2	Человек и природа. 34 ч	Наблюдения, опыты, измерения. Звёзды и созвездия, наблюдения звёздного неба. Планеты. Чем Земля отличается от других планет. Условия жизни на Земле. Изображения Земли: глобус, карта, план. Карта мира. Материки, океаны. Определение сторон горизонта при помощи компаса. Компас, его устройство, ориентирование на местности.	Учебный диалог по теме, например, «Чем Земля отличается от других планет». Просмотр и обсуждение иллюстраций, видеофрагментов и других материалов (по выбору) на тему «Звёздное небо. Созвездия». Практическая работа с глобусом. Рассказ учителя, работа с текстом учебника: описание и особенности океанов и материков на Земле. Практическая работа с картой «Как показывать объекты на настенной карте»	https://uchi.ru/catalog/env/2-klass/lesson-11457 https://education.yandex.ru/
		Многообразие растений. Деревья, кустарники, травы. Дикорастущие и культурные растения. Связи в природе. Годовой ход изменений в жизни растения.	Экскурсия в парк: сравнение деревьев, кустарников, трав. Игросоревнование по теме, например, «Кто больше вспомнит названий деревьев». Коммуникативная деятельность: описание растений по иллюстрациям и живым объектам. Классификация растений (по иллюстрациям): дикорастущие — культурные. Практическая работа по теме, например, «Рассматривание растений, обсуждение условий благополучного роста и развития растения». Работа в	https://uchi.ru/catalog/env/2-klass/lesson-11240 https://uchi.ru/catalog/env/2-klass/lesson-13270

			<p>группах иллюстративным материалом: составление коллективного рассказа по теме, например, «Каким бывает растение в разные сезоны»</p>	с	
		<p>Мир животных (фауна). Насекомые, рыбы, птицы, звери, земноводные, пресмыкающиеся: общая характеристика (особенности внешнего вида, движений, питания, размножения). Сезонная жизнь животных.</p>	<p>Дидактическая игра по теме, например, «Угадай животное по описанию». Логическая задача по теме, например, «Найди ошибку — какое животное попало в эту группу случайно». Учебный диалог с использованием иллюстративного материала по теме, например, «Как живут животные в разные времена года». Ролевая игра по теме, например, «Собрание в лесу — кто как готовится к зиме». Работа в группах: подготовьте вопросы о жизни животных для других групп</p>		<p>https://uchi.ru/catalog/env/2-klass/lesson-14216 https://www.yaklass.ru/</p>
		<p>Красная книга России, её значение, отдельные представители растений и животных Красной книги. Заповедники, природные парки. Охрана природы. Правила нравственного поведения на природе.</p>	<p>Учебный диалог по теме, например, «Что такое Красная книга?». Просмотр и обсуждение иллюстраций, видеофрагментов и других материалов (по выбору) на тему «Растения и животные Красной книги». Рассказ учителя «Растения и животные нашего края, занесённые в Красную книгу». Коллективное составление памятки по теме, например, «Правила поведения в заповедных местах». Работа в группе: чтение текстов учебника и использование полученной информации для подготовки</p>		<p>https://uchi.ru/catalog/env/2-klass/lesson-34872 https://media.prosv.ru/</p>

			собственного рассказа о Красной книге. Коллективное составление плана рассказа о редком растении и животном	
3	Правила безопасной жизни. 12 ч	Здоровый образ жизни: режим дня (чередование сна, учебных занятий, двигательной активности) и рациональное питание (количество приёмов пищи и рацион питания). Физическая культура, закаливание, игры на воздухе как условие сохранения и укрепления здоровья. Правила безопасности в школе (маршрут до школы, правила поведения на занятиях, переменах, при приёмах пищи, а также на пришкольной территории). Правила безопасного поведения пассажира наземного транспорта и метро. Номера телефонов экстренной помощи. Правила поведения при пользовании компьютером. Безопасность в Интернете (коммуникация в мессенджерах и социальных группах) в условиях контролируемого доступа в Интернет.	Учебный диалог по теме, например, «Зачем нужен режим дня? Почему нужно правильно питаться?». Беседа по теме, например, «Что может случиться на прогулке, на игровой площадке, дома и в школе, если не соблюдать правила безопасности». Ролевая игра по теме, например, «Мы — пешеходы». Анализ дорожных ситуаций. Работа в паре: соотнесение изображений и названий дорожных знаков. Практическая работа по теме, например, «Учимся соблюдать изученные правила безопасности под руководством инструктора ГИБДД или учителя». Обсуждение с опорой на иллюстрации потенциальных опасностей бытовых предметов и ситуаций. Беседа по теме, например, «Правила поведения в общественном транспорте».	https://interneturok.ru/ https://uchi.ru/catalog/env/2-klass/lesson-39461 https://uchi.ru/catalog/env/2-klass/lesson-50382 https://www.yaklass.ru/
	Резерв: 6 часов			

3 класс (68 часов)

№	Тема, раздел курса	Программное содержание	Методы и формы организации обучения. Характеристика деятельности обучающихся	Электронные (цифровые) образовательные ресурсы
---	--------------------	------------------------	--	--

1	Человек и общество. 20 ч	<p>Общество — совокупность людей, которые объединены общей культурой и связаны друг с другом совместной деятельностью во имя общей цели. Наша Родина — Российская Федерация — многонациональная страна. Особенности жизни, быта, культуры народов Российской Федерации. Уникальные памятники культуры (социальные и природные объекты) России, родного края. Города Золотого кольца России. Государственная символика Российской Федерации (гимн, герб, флаг) и своего региона. Уважение к культуре, истории, традициям своего народа и других народов.</p>	<p>Рассказ учителя, рассматривание иллюстраций на тему «Что такое общество». Просмотр и обсуждение иллюстраций, видеофрагментов и других материалов (по выбору) на тему «Жизнь народов нашей страны. Ролевая игра по теме, например, «Встречаем гостей из разных республик Российской Федерации»: рассказы гостей об их крае и народах, рассказы для гостей о родном крае. Просмотр и обсуждение иллюстраций, видеофрагментов и других материалов (по выбору) по теме, например, «Уникальные памятники культуры России». Работа в группе: чтение текстов учебника и использование полученной информации для подготовки собственного рассказа о памятниках культуры России. Моделирование маршрута по Золотому кольцу с использованием фотографий, достопримечательностей, сувениров и т. д. Составление сообщения о городах Золотого кольца России с использованием дополнительных источников информации (дифференцированное задание).</p>	<p>https://uchi.ru/catalog/env/3-klass/lesson-18416 https://media.prosv.ru/ https://www.yaklass.ru/</p>
		<p>Семья — коллектив близких, родных людей. Поколения в семье. Взаимоотношения в семье: любовь, доброта, внимание, поддержка.</p>	<p>Учебный диалог по теме, например, «Для чего создаётся семья», «Почему семью называют коллективом». Работа в группах:</p>	<p>https://uchi.ru/catalog/env/3-klass/lesson-84565</p>

		Семейный бюджет, доходы и расходы семьи.	коллективный ответ на вопрос «Какие бывают семьи?». Рассказ учителя «Что такое семейный бюджет». Беседа по теме, например, «Доходы и расходы семьи». Практическая работа по теме, например, «Моделирование семейного бюджета» (дифференцированное задание)	
		Страны и народы мира на карте. Памятники природы и культуры — символы стран, в которых они находятся.	Практическая работа с картой: страны мира. Работа в группах: самостоятельное составление описания любой страны или народа мира (с использованием дополнительной литературы и ресурсов Интернета). «Путешествие по странам мира» (достопримечательности отдельных стран мира, по выбору детей): рассматривание видеоматериалов, слайдов, иллюстраций. Символы стран, с которыми знакомятся дети.	
2	Человек и природа. 35 ч	Вещество. Разнообразие веществ в окружающем мире. Твёрдые тела, жидкости, газы, их свойства. Воздух — смесь газов. Свойства воздуха. Значение для жизни. Вода. Свойства воды. Состояния воды, её распространение в природе, значение для жизни. Круговорот воды в природе. Охрана воздуха, воды. Горные породы и минералы.	Практические работы (наблюдение и опыты) с веществами: текучесть, растворимость, окрашиваемость и другое. Упражнения: классификация тел и веществ, сравнение естественных и искусственных тел; классификация твёрдых, жидких и газообразных веществ. Демонстрация учебных экспериментов: состояния воды, свойства воздуха. Рассказ учителя, анализ	https://uchi.ru/catalog/env/3-klass/lesson-20927 https://uchi.ru/catalog/env/3-klass/lesson-18047 https://uchi.ru/catalog/env/3-klass/lesson-18418 https://media.prosv.ru/

		<p>Полезные ископаемые, их значение в хозяйстве человека. Полезные ископаемые родного края (2—3 примера). Почва, её состав, значение для живой природы и хозяйственной деятельности человека.</p>	<p>схемы круговорота воды в природе. Практические работы: горные породы и минералы — название, сравнение, описание. Экскурсия: почвы (виды, состав, значение для жизни природы и хозяйственной деятельности людей).</p>	
		<p>Царства природы. Бактерии, общее представление. Грибы: строение шляпочного гриба; съедобные и несъедобные грибы. Разнообразие растений. Зависимость жизненного цикла организмов от условий окружающей среды. Размножение и развитие растений. Особенности питания и дыхания растений. Роль растений в природе и жизни людей, бережное отношение человека к растениям. Условия, необходимые для жизни растения (свет, тепло, воздух, вода). Наблюдение роста растений, фиксация изменений. Растения родного края, названия и краткая характеристика. Охрана растений.</p>	<p>Рассказ учителя (чтение текста учебника) о бактериях. Рассматривание и описание особенностей внешнего вида бактерий. Работа с иллюстративным материалом по теме, например, «Какие грибы мы не положим в корзинку». Рисование схемы «Шляпочный гриб». Рассказ учителя «Чем грибы отличаются от растений». Работа в группе: классификация растений из списка, который предложили одноклассники. Коллективное создание схемы по теме, например, «Условия жизни растений». Рассказ-рассуждение о жизни растений. Практическая работа в паре по теме, например, «Размножения растений (побегом, листом, семенами)». Охраняемые растения родного края (наблюдение, рассматривание иллюстраций).</p>	<p>https://uchi.ru/catalog/env/3-klass/lesson-51462 https://uchi.ru/catalog/env/3-klass/lesson-20928 https://www.yaklass.ru/</p>
		<p>Разнообразие животных. Зависимость жизненного цикла организмов от условий окружающей среды. Размножение и развитие животных (рыбы, птицы, звери,</p>	<p>Дидактическая игра по теме, например, «Каких животных мы знаем». Коллективное составление схемы по теме, например, «Разнообразие животных».</p>	<p>https://uchi.ru/catalog/env/3-klass/lesson-46631 https://education.yandex.ru/</p>

		<p>пресмыкающиеся, земноводные). Особенности питания животных. Цепи питания. Условия, необходимые для жизни животных (воздух, вода, тепло, пища). Роль животных в природе и жизни людей, бережное отношение человека к животным. Охрана животных. Животные родного края, их названия.</p>	<p>Упражнения: опиши животное, узнай животное, найди ошибку в классификации животных. Учебный диалог по теме, например, «Как животные питаются». Составление и анализ цепей питания. Работа в парах: характеристика животных по способу размножения (на основе справочной литературы), подготовка презентации. Моделирование стадий размножения животных (на примере земноводных, рыб). Рассказ учителя по теме, например, «Как человек одомашнил животных». Рассказы детей по теме, например, «Мой домашний питомец». Просмотр и обсуждение иллюстраций, видеофрагментов и других материалов (по выбору) на тему «Охрана животных».</p>	
		<p>Природные сообщества: лес, луг, пруд. Взаимосвязи в природном сообществе. Создание человеком природных сообществ для хозяйственной деятельности, получения продуктов питания (поле, сад, огород). Природные сообщества родного края (примеры). Правила поведения в лесу, на водоёме, на лугу.</p>	<p>Работа со словарём: определение значения слова «сообщество». Рассказ учителя по теме, например, «Что такое природное сообщество». Учебный диалог по теме, например, «Особенности леса (луга, водоёма) как сообщества». Сравнение понятий: естественные сообщества, искусственные сообщества. Беседа по теме, например, «Для чего человек создает новые сообщества?». Обсуждение ситуаций, раскрывающих правила положительного и отрицательного</p>	<p>https://uchi.ru/catalog/env/3-klass/lesson-54338 https://www.uchportal.ru</p>

		<p>Человек — часть природы. Общее представление о строении тела человека. Системы органов (опорно-двигательная, пищеварительная, дыхательная, кровеносная, нервная, органы чувств), их роль в жизнедеятельности организма. Гигиена отдельных органов и систем органов человека. Измерение температуры тела человека, частоты пульса.</p>	<p>отношения к природе.</p> <p>Обсуждение текстов учебника, объяснения учителя «Строение тела человека».</p> <p>Рассматривание схемы строения тела человека: название, описание функций разных систем органов. Практическая работа по теме, например, «Измерение температуры тела и частоты пульса»</p>	<p>https://uchi.ru/catalog/env/3-klass/lesson-17443</p> <p>https://uchi.ru/catalog/env/3-klass/lesson-46632</p> <p>https://youtu.be/JrGv10GyNII</p>
3	<p>Правила безопасной жизни. 7 ч</p>	<p>Здоровый образ жизни; забота о здоровье и безопасности окружающих людей. Безопасность во дворе жилого дома (внимание к зонам электрических, газовых, тепловых подстанций и других опасных объектов; предупреждающие знаки безопасности). Транспортная безопасность пассажира разных видов транспорта, правила поведения на вокзалах, в аэропортах, на борту самолёта, судна. Безопасность в информационно-телекоммуникационной сети «Интернет» (ориентировка в признаках мошенничества в Сети; защита персональной информации) в условиях контролируемого доступа в информационно-</p>	<p>Практическая работа по теме, например, «Рассматривание знаков (опасно, пожароопасно, взрывоопасно; внимание — автопогрузчик; электрический ток; малозаметное препятствие; падение с высоты), коллективное объяснение их значения». Анализ ситуаций по теме, например, «Что может произойти, если...», Ролевая игра по теме, например, «Расскажи малышу, как нужно вести себя на игровой и спортивной площадке». Рассказ учителя по теме, например, «Правила поведения в транспорте, на вокзалах, в аэропортах, на борту самолета, судна». Работа в группах: составление памятки по теме, например, «Правила поведения в аэропортах, на борту самолета, судна (по выбору группы)». Учебный диалог по</p>	<p>https://uchi.ru/catalog/env/3-klass/lesson-92140</p> <p>https://uchi.ru/catalog/env/3-klass/lesson-57465</p> <p>https://media.prosv.ru/</p>

		телекоммуникационную сеть «Интернет».	теме, например, «Как обеспечить безопасность при работе в информационно-телекоммуникационной сети «Интернет». Обсуждение результатов проектной деятельности по теме, например, «Что такое здоровый образ жизни и как его обеспечить».	
	Резерв: 6 часов			

4 класс (68 часов)

№	Тема, раздел курса	Программное содержание	Методы и формы организации обучения. Характеристика деятельности обучающихся	Электронные (цифровые) образовательные ресурсы
1	Человек и общество. 33 ч	Государственное устройство РФ (общее представление). Конституция — Основной закон Российской Федерации. Права и обязанности гражданина Российской Федерации. Президент Российской Федерации — глава государства. Политико-административная карта России. Города России. Общая характеристика родного края: природа, главный город, важнейшие достопримечательности, знаменитые соотечественники. Государственные праздники в жизни российского общества: Новый год, День защитника Отечества, Международный женский день, День весны и труда, День Победы, День России, День народного	Работа с политико-административной картой Российской Федерации: определение местонахождения республик Российской Федерации, краёв, крупнейших областей и городов России. Чтение статей Конституции Российской Федерации о правах граждан Российской Федерации. Рассказ учителя по теме, например, «Забота о детстве — главная особенность нашего государства». Чтение и обсуждение текстов учебника, объяснения учителя. Игросоревнование по теме, например, «Знаем ли мы свой родной край?». Рассказ учителя о важнейших страницах истории родного края. Обсуждение докладов и презентаций учащихся (дифференцированное задание) по теме,	https://www.yaklass.ru/ https://education.yandex.ru/ https://www.uchportal.ru

	<p>единства, День Конституции. Праздники и памятные даты своего региона. Характеристика отдельных исторических событий, связанных с ним.</p>	<p>например, «Мой родной край. Учебный диалог по теме, например, «Государственные праздники России». Работа в парах по теме, например, «Рассказ о любимом празднике Российской Федерации или своего региона».</p>	
	<p>История Отечества «Лента времени» и историческая карта. Наиболее важные и яркие события общественной и культурной жизни страны в разные исторические периоды: государство Русь, Московское государство, Российская империя, СССР, Российская Федерация. Картины быта, труда; духовно-нравственные и культурные традиции людей в разные исторические времена. Выдающиеся люди разных эпох как носители базовых национальных ценностей. Наиболее значимые объекты списка Всемирного культурного наследия в России и за рубежом (3—4 объекта). Охрана памятников истории и культуры. Посильное участие в охране памятников истории и культуры своего края. Правила нравственного поведения, культурные традиции людей в разные исторические времена.</p>	<p>Практическая работа по теме, например, «Определение по ленте времени (века), в котором происходили исторические события». Работа в паре: анализ исторической карты, нахождение мест важнейших исторических событий в жизни России. Обсуждение рассказов учителя, текста учебника о быте, традициях, культуре Древней Руси. Экскурсия в художественный музей (при наличии условий), просмотр видеофрагментов, иллюстраций и других материалов на темы «Искусство Древней Руси», «Ремёсла в Древней Руси», «Образование от Древней Руси до XIX века», «Московское государство», «Искусство XIX века», «Искусство XX века» (по выбору). Учебный диалог по теме, например, «Как выполняли свой долг защиты Отечества в разные исторические времена граждане России (на примере Отечественной войны 1812 г., Великой Отечественной войны</p>	<p>https://uchi.ru/catalog/env/4-klass/lesson-63720 https://media.prosv.ru/ https://interneturok.ru/</p>

			<p>(1941—1945)».</p> <p>Просмотр видеофрагментов, иллюстраций, чтение текстов учебников (по выбору) на тему «Объекты Всемирного культурного наследия в России и за рубежом». Рассказ учителя о памятниках Всемирного наследия (например, в России — Московский Кремль, памятники Новгорода, Кижи, в мире — Великая Китайская стена, Колизей в Риме, Акрополь в Греции). Учебный диалог по теме, например, «Как охраняются памятники истории и культуры». Обсуждение докладов учащихся о значимых объектах культурного наследия России (дифференцированное задание).</p>	
2	<p>Человек и природа. 24 ч</p>	<p>Солнце — ближайшая к нам звезда, источник света и тепла для всего живого на Земле. Характеристика планет Солнечной системы. Естественные спутники планет. Смена дня и ночи на Земле. Вращение Земли как причина смены дня и ночи. Обращение Земли вокруг Солнца и смена времён года. Формы земной поверхности: равнины, горы, холмы, овраги (общее представление, условное обозначение равнин и гор на карте). Равнины и горы России. Особенности поверхности родного края (краткая</p>	<p>Игра-соревнование по теме, например, «Клуб астрономов»: зададим друг другу вопросы о Солнечной системе. Обсуждение выступлений учащихся (дифференцированное задание) о планетах. Рассматривание и обсуждение схемы «Вращение Земли вокруг своей оси — причина смены дня и ночи». Работа с картой: равнины и горы на территории Российской Федерации, крупнейшие реки и озёра; моря, омывающие Россию. Описание объектов родного края: название, место расположения, общая характеристика.</p>	<p>https://uchi.ru/catalog/env/4-klass/lesson-23186 https://uchi.ru/catalog/env/4-klass/lesson-27059</p>

		<p>характеристика на основе наблюдений).</p> <p>Водоёмы, их разнообразие (океан, море, озеро, пруд); река как водный поток. Крупнейшие реки и озёра России, моря, омывающие её берега, океаны. Использование человеком водоёмов и рек. Водоёмы и реки родного края: названия, краткая характеристика. Наиболее значимые природные объекты списка Всемирного наследия в России и за рубежом. Охрана природных богатств: воды, воздуха, полезных ископаемых, растительного и животного мира. Международная Красная книга (3—4 примера). Правила нравственного поведения в природе.</p>	<p>Учебный диалог по теме, например, «Как люди используют водоёмы и реки для хозяйственной деятельности». Рассказ учителя, работа с иллюстративным материалом: природные объекты списка Всемирного наследия в России и за рубежом (например, в России — озеро Байкал, остров Врангеля, вулканы Камчатки, Ленские столбы; в мире — остров Пасхи (Чили); дорога гигантов (Северная Ирландия); бухта Халонг (Вьетнам); национальный парк Тонгариро (Новая Зеландия). Обсуждение результатов проектной деятельности по теме, например, «Объекты Всемирного наследия в России и в мире». Рассказ учителя о Международной Красной книге. Работа в группах по теме, например, «Составление памятки «Правила поведения в природе».</p>	<p>https://uchi.ru/catalog/env/4-klass/lesson-27060 https://youtu.be/JrGv10GyNII https://www.yaklass.ru/</p>
		<p>Природные зоны России: общее представление об основных природных зонах России: климат, растительный и животный мир, особенности труда и быта людей, охрана природы. Связи в природной зоне.</p>	<p>Учебный диалог по теме, например, «Почему меняются природные зоны?». Коллективное формулирование вывода: причиной смены природных зон является разная освещённость Солнцем поверхности Земли. Работа с текстом учебника: особенности разных природных зон. Работа в паре: анализ схем, иллюстраций по</p>	<p>https://uchi.ru/catalog/env/4-klass/lesson-23710 https://education.yandex.ru/ https://www.uchportal.ru</p>

			<p>теме, например, «Какие организмы обитают в природных зонах», составление рассказа-рассуждения по теме, например, «Как животные приспосабливаются к условиям жизни». Учебный диалог по теме, например, «Экологические связи в природной зоне». Моделирование характерных цепей питания в изучаемой природной зоне. Рассказ учителя об освоении природных богатств в природных зонах и возникших вследствие этого экологических проблемах. Работа в группах: создание описания одной из природных зон по самостоятельно составленному плану (с использованием дополнительной информации, в том числе из информационно-телекоммуникационной сети «Интернет»).</p>	
3	<p>Правила безопасной жизни. 5 ч</p>	<p>Здоровый образ жизни: профилактика вредных привычек. Безопасность в городе. Планирование безопасных маршрутов с учётом транспортной инфраструктуры города; правила безопасного поведения велосипедиста (дорожные знаки, дорожная разметка, сигналы и средства защиты велосипедиста). Безопасность в информационно-</p>	<p>Учебный диалог по теме, например, «Послушаем друг друга: как я выполняю правила безопасной жизни». Работа в группах: составление текста по теме, например, «Какие опасности можно встретить на улице, в зонах отдыха, в общественных местах». Анализ ситуаций по теме, например, «Что может произойти, если...». Обсуждение результатов работы групп. Ролевая игра по</p>	<p>https://www.yaklass.ru/ https://education.yandex.ru/ https://www.uchportal.ru</p>

	телекоммуникационной сети «Интернет» (поиск достоверной информации опознание государственных образовательных ресурсов и детских развлекательных порталов) в условиях контролируемого доступа в информационно-телекоммуникационной сети «Интернет»	теме, например, «Знаем ли мы правила езды на велосипеде» (роли: велосипедисты, сотрудники ГИБДД, маленькие дети). Рассказ учителя по теме, например, «Чем может быть опасна информационно-телекоммуникационная сеть «Интернет». Как правильно искать информацию в информационно-телекоммуникационной сети «Интернет».	
	Резерв: 6 часов		

2.1.6. Основы религиозных культур и светской этики

Пояснительная записка

Рабочая программа учебного предмета «Основы религиозных культур и светской этики» на уровне начального общего образования составлена в соответствии с ФГОС НОО, на основе федеральной рабочей программы начального общего образования «Основы религиозных культур и светской этики» (для 1-4 классов образовательных организаций) и рабочей программы воспитания МАОУ СОШ № 28.

Планируемые результаты освоения курса ОРКСЭ включают результаты по каждому учебному модулю. При конструировании планируемых результатов учитываются цели обучения, требования, которые представлены в стандарте, и специфика содержания каждого учебного модуля. Общие результаты содержат перечень личностных и метапредметных достижений, которые приобретает каждый обучающийся, независимо от изучаемого модуля.

Культурологическая направленность предмета способствует развитию у обучающихся представлений о нравственных идеалах и ценностях религиозных и светских традиций народов России, формированию ценностного отношения к социальной реальности, осознанию роли буддизма, православия, ислама, иудаизма, светской этики в истории и культуре нашей страны. Коммуникативный подход к преподаванию предмета ОРКСЭ предполагает организацию коммуникативной деятельности обучающихся, требующей от них умения выслушивать позицию партнёра по деятельности, принимать её, согласовывать усилия для достижения поставленной цели, находить адекватные вербальные средства передачи информации и рефлексии. Деятельностный подход, основывающийся на принципе диалогичности, осуществляется в процессе активного взаимодействия обучающихся, сотрудничества, обмена информацией, обсуждения разных точек зрения и т. п.

Предпосылками усвоения младшими школьниками содержания курса являются психологические особенности детей, завершающих обучение в начальной школе: интерес к социальной жизни, любознательность, принятие авторитета взрослого. Психологи подчёркивают естественную открытость детей этого возраста, способность эмоционально реагировать на окружающую действительность, остро реагировать как на доброжелательность, отзывчивость, доброту других людей, так и на проявление несправедливости, нанесение обид и оскорблений. Всё

это становится предпосылкой к пониманию законов существования в социуме и принятию их как руководства к собственному поведению. Вместе с тем в процессе обучения необходимо учитывать, что младшие школьники с трудом усваивают абстрактные философские сентенции, нравственные поучения, поэтому особое внимание должно быть уделено эмоциональной стороне восприятия явлений социальной жизни, связанной с проявлением или нарушением нравственных, этических норм, обсуждение конкретных жизненных ситуаций, дающих образцы нравственно ценного поведения.

Целью ОРКСЭ является формирование у обучающегося мотивации к осознанному нравственному поведению, основанному на знании и уважении культурных и религиозных традиций многонационального народа России, а также к диалогу с представителями других культур и мировоззрений.

Основными задачами ОРКСЭ являются:

знакомство обучающихся с основами православной, мусульманской, буддийской, иудейской культур, основами мировых религиозных культур и светской этики по выбору родителей (законных представителей);

развитие представлений обучающихся о значении нравственных норм и ценностей в жизни личности, семьи, общества;

обобщение знаний, понятий и представлений о духовной культуре и морали, ранее полученных в начальной школе, формирование ценностно-смысловой сферы личности с учётом мировоззренческих и культурных особенностей и потребностей семьи;

развитие способностей обучающихся к общению в полиэтничной, разно мировоззренческой и многоконфессиональной среде на основе взаимного уважения и диалога. Основной методологический принцип реализации ОРКСЭ – культурологический подход, способствующий формированию у младших школьников первоначальных представлений о культуре традиционных религий народов России (православия, ислама, буддизма, иудаизма), российской светской (гражданской) этике, основанной на конституционных правах, свободах и обязанностях человека и гражданина в Российской Федерации.

Учебный предмет «Основы религиозных культур и светской этики» изучается в 4 классе один час в неделю, общий объем составляет 34 часа.

СОДЕРЖАНИЕ ОБУЧЕНИЯ

Модуль «ОСНОВЫ ПРАВОСЛАВНОЙ КУЛЬТУРЫ»

Россия – наша Родина. Введение в православную традицию. Культура и религия. Во что верят православные христиане. Добро и зло в православной традиции. Золотое правило нравственности. Любовь к ближнему. Отношение к труду. Долг и ответственность. Милосердие и сострадание. Православие в России. Православный храм и другие святыни. Символический язык православной культуры: христианское искусство (иконы, фрески, церковное пение, прикладное искусство), православный календарь. Праздники. Христианская семья и её ценности.

Любовь и уважение к Отечеству. Патриотизм многонационального и многоконфессионального народа России.

Модуль «ОСНОВЫ ИСЛАМСКОЙ КУЛЬТУРЫ»

Россия – наша Родина. Введение в исламскую традицию. Культура и религия. Пророк Мухаммад – образец человека и учитель нравственности в исламской традиции. Во что верят правоверные мусульмане. Добро и зло в исламской традиции. Золотое правило нравственности. Любовь к ближнему. Отношение к труду. Долг и ответственность. Милосердие и сострадание. Столпы ислама и исламской этики. Обязанности мусульман. Для чего построена и как устроена мечеть. Мусульманское летоисчисление и календарь. Ислам в России. Семья в исламе. Нравственные ценности ислама. Праздники исламских народов России: их происхождение и особенности проведения. Искусство ислама.

Любовь и уважение к Отечеству. Патриотизм многонационального и многоконфессионального народа России.

Модуль «ОСНОВЫ БУДДИЙСКОЙ КУЛЬТУРЫ»

Россия – наша Родина. Введение в буддийскую духовную традицию. Культура и религия. Будда и его учение. Буддийские святыни. Будды и бодхисатвы. Семья в буддийской культуре и её ценности. Буддизм в России. Человек в буддийской картине мира. Буддийские символы. Буддийские ритуалы. Буддийские святыни. Буддийские священные сооружения. Буддийский храм. Буддийский календарь. Праздники в буддийской культуре. Искусство в буддийской культуре. Любовь и уважение к Отечеству. Патриотизм многонационального и многоконфессионального народа России.

Модуль «ОСНОВЫ ИУДЕЙСКОЙ КУЛЬТУРЫ»

Россия – наша Родина. Введение в иудейскую духовную традицию. Культура и религия. Тора – главная книга иудаизма. Классические тексты иудаизма. Патриархи еврейского народа. Пророки и праведники в иудейской культуре. Храм в жизни иудеев. Назначение синагоги и её устройство. Суббота (Шабат) в иудейской традиции. Иудаизм в России. Традиции иудаизма в повседневной жизни евреев. Ответственное принятие заповедей. Еврейский дом. Еврейский календарь: его устройство и особенности. Еврейские праздники: их история и традиции. Ценности семейной жизни в иудейской традиции.

Любовь и уважение к Отечеству. Патриотизм многонационального и многоконфессионального народа России.

Модуль «ОСНОВЫ РЕЛИГИОЗНЫХ КУЛЬТУР НАРОДОВ РОССИИ»

Россия – наша Родина. Культура и религия. Религии мира и их основатели. Священные книги религий мира. Хранители предания в религиях мира. Человек в религиозных традициях мира. Добро и зло. Священные сооружения. Искусство в религиозной культуре. Искусство в религиозной культуре. Религии России. Религия и мораль. Нравственные заповеди в религиях мира. Обычай и обряды. Религиозные ритуалы в искусстве. Праздники и календари в религиях мира. Семья, семейные ценности. Долг, свобода, ответственность, труд. Милосердие, забота о слабых, взаимопомощь, социальные проблемы общества и отношение к ним разных религий.

Любовь и уважение к Отечеству. Патриотизм многонационального и многоконфессионального народа России.

Модуль «ОСНОВЫ СВЕТСКОЙ ЭТИКИ»

Россия – наша Родина. Культура и религия. Этика и её значение в жизни человека. Праздники как одна из форм исторической памяти. Образцы нравственности в культурах разных народов. Государство и мораль гражданина. Образцы нравственности в культуре Отечества. Трудовая мораль. Нравственные традиции предпринимательства. Что значит быть нравственным в наше время. Высшие нравственные ценности, идеалы, принципы морали. Методика создания морального кодекса в школе. Нормы морали. Этикет. Образование как нравственная норма. Методы нравственного самосовершенствования.

Любовь и уважение к Отечеству. Патриотизм многонационального и многоконфессионального народа России.

ПЛАНИРУЕМЫЕ РЕЗУЛЬТАТЫ ОСВОЕНИЯ ПРОГРАММЫ

ЛИЧНОСТНЫЕ РЕЗУЛЬТАТЫ

В результате изучения предмета «Основы религиозных культур и светской этики» в 4 классе у обучающегося будут сформированы следующие личностные результаты:

- понимать основы российской гражданской идентичности, испытывать чувство гордости за свою Родину;
- формировать национальную и гражданскую самоидентичность, осознавать свою этническую и национальную принадлежность;
- понимать значение гуманистических и демократических ценностных ориентаций; осознавать ценность человеческой жизни;
- понимать значение нравственных норм и ценностей как условия жизни личности, семьи, общества;
- осознавать право гражданина РФ исповедовать любую традиционную религию или не исповедовать никакой религии;

- строить своё общение, совместную деятельность на основе правил коммуникации: умения договариваться, мирно разрешать конфликты, уважать другое мнение, независимо от принадлежности собеседников к религии или к атеизму;
- соотносить свои поступки с нравственными ценностями, принятыми в российском обществе, проявлять уважение к духовным традициям народов России, терпимость к представителям разного вероисповедания;
- строить своё поведение с учётом нравственных норм и правил; проявлять в повседневной жизни доброту, справедливость, доброжелательность в общении, желание при необходимости прийти на помощь;
- понимать необходимость обогащать свои знания о духовно-нравственной культуре, стремиться анализировать своё поведение, избегать негативных поступков и действий, оскорбляющих других людей;
- понимать необходимость бережного отношения к материальным и духовным ценностям.

МЕТАПРЕДМЕТНЫЕ РЕЗУЛЬТАТЫ:

- овладевать способностью понимания и сохранения целей и задач учебной деятельности, поиска оптимальных средств их достижения;
- формировать умения планировать, контролировать и оценивать учебные действия в соответствии с поставленной задачей и условиями её реализации, определять и находить наиболее эффективные способы достижения результата, вносить соответствующие коррективы в процесс их реализации на основе оценки и учёта характера ошибок, понимать причины успеха/неуспеха учебной деятельности;
- совершенствовать умения в различных видах речевой деятельности и коммуникативных ситуациях; адекватное использование речевых средств и средств информационно-коммуникационных технологий для решения различных коммуникативных и познавательных задач;
- совершенствовать умения в области работы с информацией, осуществления информационного поиска для выполнения учебных заданий;
- овладевать навыками смыслового чтения текстов различных стилей и жанров, осознанного построения речевых высказываний в соответствии с задачами коммуникации;
- овладевать логическими действиями анализа, синтеза, сравнения, обобщения, классификации, установления аналогий и причинно-следственных связей, построения рассуждений, отнесения к известным понятиям;
- формировать готовность слушать собеседника и вести диалог, признавать возможность существования различных точек зрения и право каждого иметь свою собственную, умений излагать своё мнение и аргументировать свою точку зрения и оценку событий;
- совершенствовать организационные умения в области коллективной деятельности, умения определять общую цель и пути её достижения, умений договариваться о распределении ролей в совместной деятельности, адекватно оценивать собственное поведение и поведение окружающих.

Универсальные учебные действия

Познавательные УУД:

- ориентироваться в понятиях, отражающих нравственные ценности общества – мораль, этика, этикет, справедливость, гуманизм, благотворительность, а также используемых в разных религиях (в пределах изученного);
- использовать разные методы получения знаний о традиционных религиях и светской этике (наблюдение, чтение, сравнение, вычисление);
- применять логические действия и операции для решения учебных задач: сравнивать, анализировать, обобщать, делать выводы на основе изучаемого фактического материала;
- признавать возможность существования разных точек зрения; обосновывать свои суждения, приводить убедительные доказательства;
- выполнять совместные проектные задания с опорой на предложенные образцы.

Работа с информацией:

- воспроизводить прослушанную (прочитанную) информацию, подчёркивать её принадлежность к определённой религии и/или к гражданской этике;
- использовать разные средства для получения информации в соответствии с поставленной учебной задачей (текстовую, графическую, видео);
- находить дополнительную информацию к основному учебному материалу в разных информационных источниках, в том числе в Интернете (в условиях контролируемого входа);
- анализировать, сравнивать информацию, представленную в разных источниках, с помощью учителя, оценивать её объективность и правильность.

Коммуникативные УУД:

- использовать смысловое чтение для выделения главной мысли религиозных притч, сказаний, произведений фольклора и художественной литературы, анализа и оценки жизненных ситуаций, раскрывающих проблемы нравственности, этики, речевого этикета;
- соблюдать правила ведения диалога и дискуссии; корректно задавать вопросы и высказывать своё мнение; проявлять уважительное отношение к собеседнику с учётом особенностей участников общения;
- создавать небольшие тексты-описания, тексты-рассуждения для воссоздания, анализа и оценки нравственно-этических идей, представленных в религиозных учениях и светской этике.

Регулятивные УУД:

- проявлять самостоятельность, инициативность, организованность в осуществлении учебной деятельности и в конкретных жизненных ситуациях; контролировать состояние своего здоровья и эмоционального благополучия, предвидеть опасные для здоровья и жизни ситуации и способы их предупреждения;
- проявлять готовность изменять себя, оценивать свои поступки, ориентируясь на нравственные правила и нормы современного российского общества; проявлять способность к сознательному самоограничению в поведении;
- анализировать ситуации, отражающие примеры положительного и негативного отношения к окружающему миру (природе, людям, предметам трудовой деятельности);
- выражать своё отношение к анализируемым событиям, поступкам, действиям: одобрять нравственные нормы поведения; осуждать проявление несправедливости, жадности, нечестности, зла;
- проявлять высокий уровень познавательной мотивации, интерес к предмету, желание больше узнать о других религиях и правилах светской этики и этикета.

Совместная деятельность:

- выбирать партнёра не только по личным симпатиям, но и по деловым качествам, корректно высказывать свои пожелания к работе, спокойно принимать замечания к своей работе, объективно их оценивать;
- владеть умениями совместной деятельности: подчиняться, договариваться, руководить; терпеливо и спокойно разрешать возникающие конфликты;
- готовить индивидуально, в парах, в группах сообщения по изученному и дополнительному материалу с иллюстративным материалом и видеопрезентацией.

ПРЕДМЕТНЫЕ РЕЗУЛЬТАТЫ

Предметные результаты обучения по модулю «Основы православной культуры» должны обеспечивать следующие достижения обучающегося:

- выражать своими словами первоначальное понимание сущности духовного развития как осознания и усвоения человеком значимых для жизни представлений о себе, людях, окружающей действительности;
- выражать своими словами понимание значимости нравственного совершенствования и роли в этом личных усилий человека, приводить примеры;
- выражать понимание и принятие значения российских традиционных духовных и нравственных ценностей, духовно-нравственной культуры народов России, российского общества как источника и основы духовного развития, нравственного совершенствования;

- рассказывать о нравственных заповедях, нормах христианской морали, их значении в выстраивании отношений в семье, между людьми, в общении и деятельности;
 - раскрывать основное содержание нравственных категорий в православной культуре, традиции (любовь, вера, милосердие, прощение, покаяние, сострадание, ответственность, послушание, грех как нарушение заповедей, борьба с грехом, спасение), основное содержание и соотношение ветхозаветных Десяти заповедей и Евангельских заповедей Блаженств, христианского нравственного идеала; объяснять «золотое правило нравственности» в православной христианской традиции;
 - первоначальный опыт осмысления и нравственной оценки поступков, поведения (своих и других людей) с позиций православной этики;
 - раскрывать своими словами первоначальные представления о мировоззрении (картине мира) в православии, вероучении о Боге-Троице, Творении, человеке, Богочеловеке Иисусе Христе как Спасителе, Церкви;
 - рассказывать о Священном Писании Церкви – Библии (Ветхий Завет, Новый Завет, Евангелия и евангелисты), апостолах, святых и житиях святых, священнослужителях, богослужениях, молитвах, Таинствах (общее число Таинств, смысл Таинств Крещения, Причастия, Венчания, Исповеди), монашестве и монастырях в православной традиции;
 - рассказывать о назначении и устройстве православного храма (собственно храм, притвор, алтарь, иконы, иконостас), нормах поведения в храме, общения с мирянами и священнослужителями;
 - рассказывать о православных праздниках (не менее трёх, включая Воскресение Христово и Рождество Христово), православных постах, назначении поста;
 - раскрывать основное содержание норм отношений в православной семье, обязанностей и ответственности членов семьи, отношении детей к отцу, матери, братьям и сёстрам, старшим по возрасту, предкам; православных семейных ценностей;
 - распознавать христианскую символику, объяснять своими словами её смысл (православный крест) и значение в православной культуре;
 - рассказывать о художественной культуре в православной традиции, об иконописи; выделять и объяснять особенности икон в сравнении с картинами;
 - излагать основные исторические сведения о возникновении православной религиозной традиции в России (Крещение Руси), своими словами объяснять роль православия в становлении культуры народов России, российской культуры и государственности;
 - первоначальный опыт поисковой, проектной деятельности по изучению православного исторического и культурного наследия в своей местности, регионе (храмы, монастыри, святыни, памятные и святые места), оформлению и представлению её результатов;
 - приводить примеры нравственных поступков, совершаемых с опорой на этические нормы религиозной культуры и внутреннюю установку личности, поступать согласно своей совести;
 - выражать своими словами понимание свободы мировоззренческого выбора, отношения человека, людей в обществе к религии, свободы вероисповедания; понимание российского общества как многоэтнического и многорелигиозного (приводить примеры), понимание российского общенародного (общенационального, гражданского) патриотизма, любви к Оте-честву, нашей общей Родине – России; приводить примеры сотрудничества последователей традиционных религий;
 - называть традиционные религии в России (не менее трёх, кроме изучаемой), народы России, для которых традиционными религиями исторически являются православие, ислам, буддизм, иудаизм; выражать своими словами понимание человеческого достоинства, ценности человеческой жизни в православной духовно-нравственной культуре, традиции.
- Предметные результаты освоения образовательной программы модуля «Основы исламской культуры» должны отражать сформированность умений:
- выражать своими словами первоначальное понимание сущности духовного развития как осознания и усвоения человеком значимых для жизни представлений о себе, людях, окружающей действительности;
 - выражать своими словами понимание значимости нравственного совершенствования и роли в этом личных усилий человека, приводить примеры;

- выражать понимание и принятие значения российских традиционных духовных и нравственных ценностей, духовно-нравственной культуры народов России, российского общества как источника и основы духовного развития, нравственного совершенствования;
- рассказывать о нравственных заповедях, нормах исламской религиозной морали, их значении в выстраивании отношений в семье, между людьми, в общении и деятельности;
- раскрывать основное содержание нравственных категорий в исламской культуре, традиции (вера, искренность, милосердие, ответственность, справедливость, честность, великодушие, скромность, верность, терпение, выдержка, достойное поведение, стремление к знаниям); первоначальный опыт осмысления и нравственной оценки поступков, поведения (своих и других людей) с позиций исламской этики;
- раскрывать своими словами первоначальные представления о мировоззрении (картине мира) в исламской культуре, единобожии, вере и её основах;
- рассказывать о Священном Коране и сунне – примерах из жизни пророка Мухаммада; о праведных предках, о ритуальной практике в исламе (намаз, хадж, пост, закят, дуа, зикр);
- рассказывать о назначении и устройстве мечети (минбар, михраб), нормах поведения в мечети, общения с верующими и служителями ислама;
- рассказывать о праздниках в исламе (Ураза-байрам, Курбан-байрам, Маулид);
- раскрывать основное содержание норм отношений в исламской семье, обязанностей и ответственности членов семьи; норм отношений детей к отцу, матери, братьям и сёстрам, старшим по возрасту, предкам; норм отношений с дальними родственниками, соседями; исламских семейных ценностей;
- распознавать исламскую символику, объяснять своими словами её смысл и охарактеризовать назначение исламского орнамента;
- рассказывать о художественной культуре в исламской традиции, религиозных напевах, каллиграфии, архитектуре, книжной миниатюре, религиозной атрибутике, одежде;
- излагать основные исторические сведения о возникновении исламской религиозной традиции в России, своими словами объяснять роль ислама в становлении культуры народов России, российской культуры и государственности;
- первоначальный опыт поисковой, проектной деятельности по изучению исламского исторического и культурного наследия в своей местности, регионе (мечети, медресе, памятные и святы места), оформлению и представлению её результатов;
- приводить примеры нравственных поступков, совершаемых с опорой на этические нормы религиозной культуры и внутреннюю установку личности поступать согласно своей совести; выражать своими словами понимание свободы мировоззренческого выбора, отношения человека, людей в обществе к религии, свободы вероисповедания; понимание российского общества как многоэтничного и многорелигиозного (приводить примеры), понимание российского общенародного (общенационального, гражданского) патриотизма, любви к Оте-честву, нашей общей Родине – России; приводить примеры сотрудничества последователей традиционных религий;
- называть традиционные религии в России (не менее трёх, кроме изучаемой), народы России, для которых традиционными религиями исторически являются православие, ислам, буддизм, иудаизм; выражать своими словами понимание человеческого достоинства, ценности человеческой жизни в исламской духовно-нравственной культуре, традиции.

Предметные результаты освоения образовательной программы модуля «Основы буддийской культуры» должны отражать сформированность умений:

- выражать своими словами первоначальное понимание сущности духовного развития как осознания и усвоения человеком значимых для жизни представлений о себе, людях, окружающей действительности;
- выражать своими словами понимание значимости нравственного самосовершенствования и роли в этом личных усилий человека, приводить примеры;-рассказывать о нравственных заповедях, нормах буддийской религиозной морали, их значении в выстраивании отношений в семье, между людьми, в общении и деятельности;
- раскрывать основное содержание нравственных категорий в буддийской культуре, традиции

(сострадание, милосердие, любовь, ответственность, благие и неблагие деяния, освобождение, борьба с неведением, уверенность в себе, постоянство перемен, внимательность); основных идей (учения) Будды о сущности человеческой жизни, цикличности и значения сансары; понимание личности как совокупности всех поступков; значение понятий «правильное воззрение» и «правильное действие»;

-первоначальный опыт осмысления и нравственной оценки поступков, поведения (своих и других людей) с позиций буддийской этики;

-раскрывать своими словами первоначальные представления о мировоззрении (картине мира) в буддийской культуре, учении о Будде (буддах), бодхисаттвах, Вселенной, человеке, обществе, сангхе, сансаре и нирване; понимание ценности любой формы жизни как связанной с ценностью человеческой жизни и бытия;

-рассказывать о буддийских писаниях, ламах, службах; смысле принятия, восьмеричном пути и карме;

-рассказывать о назначении и устройстве буддийского храма, нормах поведения в храме, общения с мирскими последователями и ламами;

-рассказывать о праздниках в буддизме, аскезе;

-раскрывать основное содержание норм отношений в буддийской семье, обязанностей и ответственности членов семьи, отношении детей к отцу, матери, братьям и сёстрам, старшим по возрасту, предкам; буддийских семейных ценностей;

-распознавать буддийскую символику, объяснять своими словами её смысл и значение в буддийской культуре;

-рассказывать о художественной культуре в буддийской традиции;

-излагать основные исторические сведения о возникновении буддийской религиозной традиции в истории и в России, своими словами объяснять роль буддизма в становлении культуры народов России, российской культуры и государственности;

-первоначальный опыт поисковой, проектной деятельности по изучению буддийского исторического и культурного наследия в своей местности, регионе (храмы, монастыри, святыни, памятные и святые места), оформлению и представлению её результатов;

-приводить примеры нравственных поступков, совершаемых с опорой на этические нормы религиозной культуры и внутреннюю установку личности, поступать согласно своей совести;

-выражать своими словами понимание свободы мировоззренческого выбора, отношения человека, людей в обществе к религии, свободы вероисповедания; понимание российского общества как многоэтнического и многорелигиозного (приводить примеры), понимание российского общенационального (общенационального, гражданского) патриотизма, любви к Отечеству, нашей общей Родине – России; приводить примеры сотрудничества последователей традиционных религий;

-называть традиционные религии в России (не менее трёх, кроме изучаемой), народы России, для которых традиционными религиями исторически являются православие, ислам, буддизм, иудаизм; выражать своими словами понимание человеческого достоинства, ценности человеческой жизни в буддийской духовно-нравственной культуре, традиции.

Предметные результаты освоения образовательной программы модуля «Основы иудейской культуры» должны отражать сформированность умений:

-выражать своими словами первоначальное понимание сущности духовного развития как осознания и усвоения человеком значимых для жизни представлений о себе, людях, окружающей действительности;

-выражать своими словами понимание значимости нравственного совершенствования и роли в этом личных усилий человека, приводить примеры;

-рассказывать о нравственных заповедях, нормах морали в традиционных религиях России (православие, ислам, буддизм, иудаизм), их значении в выстраивании отношений в семье, между людьми;

-раскрывать основное содержание нравственных категорий (долг, свобода, ответственность, милосердие, забота о слабых, взаимопомощь) в религиозной культуре народов России (православии, исламе, буддизме, иудаизме); объяснять «золотое правило нравственности» в

религиозных традициях;

-соотносить нравственные формы поведения с нравственными нормами, заповедями в традиционных религиях народов России;

-раскрывать своими словами первоначальные представления о мировоззрении (картине мира) в вероучении православия, ислама, буддизма, иудаизма; об основателях религий;

рассказывать о священных писаниях традиционных религий народов России (Библия, Коран, Трипитака (Ганджур), Танах), хранителях предания и служителях религиозного культа (священники, муллы, ламы, раввины), религиозных обрядах, ритуалах, обычаях (1–2 примера);

рассказывать о назначении и устройстве священных сооружений (храмов) традиционных религий народов России, основных нормах поведения в храмах, общения с верующими;

-рассказывать о религиозных календарях и праздниках традиционных религий народов России (православия, ислама, буддизма, иудаизма, не менее одного религиозного праздника каждой традиции);

-раскрывать основное содержание норм отношений в религиозной семье (православие, ислам, буддизм, иудаизм), общее представление о семейных ценностях в традиционных религиях народов России; понимание отношения к труду, учению в традиционных религиях народов России;

распознавать религиозную символику традиционных религий народов России (православия, ислама, буддизма, иудаизма минимально по одному символу), объяснять своими словами её значение в религиозной культуре;

-рассказывать о художественной культуре традиционных религий народов России (православные иконы, исламская каллиграфия, буддийская танкопись); главных особенностях религиозного искусства православия, ислама, буддизма, иудаизма (архитектура, изобразительное искусство, язык и поэтика религиозных текстов, музыки или звуковой среды);

-излагать основные исторические сведения о роли традиционных религий в становлении культуры народов России, российского общества, российской государственности;

-первоначальный опыт поисковой, проектной деятельности по изучению исторического и культурного наследия традиционных религий народов России в своей местности, регионе (храмы, монастыри, святыни, памятные и святые места), оформлению и представлению её результатов; приводить примеры нравственных поступков, совершаемых с опорой на этические нормы религиозной культуры и внутреннюю установку личности поступать согласно своей совести;

выражать своими словами понимание свободы мировоззренческого выбора, отношения человека, людей в обществе к религии, свободы вероисповедания; понимание российского общества как многоэтнического и многорелигиозного (приводить примеры), понимание российского общенародного (общенационального, гражданского) патриотизма, любви к Отечеству, нашей общей Родине – России; приводить примеры сотрудничества последователей традиционных религий;

-называть традиционные религии в России, народы России, для которых традиционными религиями исторически являются православие, ислам, буддизм, иудаизм;

-выражать своими словами понимание человеческого достоинства, ценности человеческой жизни в традиционных религиях народов России.

Предметные результаты освоения образовательной программы модуля «Основы светской этики» должны отражать сформированность умений:

-выражать своими словами первоначальное понимание сущности духовного развития как осознания и усвоения человеком значимых для жизни представлений о себе, людях, окружающей действительности;

-выражать своими словами понимание значимости нравственного самосовершенствования и роли в этом личных усилий человека, приводить примеры;

-выражать понимание и принятие значения российских традиционных духовных и нравственных ценностей, духовно-нравственной культуры народов России, российского общества как источника и основы духовного развития, нравственного совершенствования;

-рассказывать о российской светской (гражданской) этике как общепринятых в российском

- обществе нормах морали, отношений и поведения людей, основанных на российских традиционных духовных ценностях, конституционных правах, свободах и обязанностях человека и гражданина в России;
- раскрывать основное содержание нравственных категорий российской светской этики (справедливость, совесть, ответственность, сострадание, ценность и достоинство человеческой жизни, взаимоуважение, вера в добро, человеколюбие, милосердие, добродетели, патриотизм, труд) в отношениях между людьми в российском обществе; объяснять «золотое правило нравственности»;
 - высказывать суждения оценочного характера о значении нравственности в жизни человека, семьи, народа, общества и государства; умение различать нравственные нормы и нормы этикета, приводить примеры;
 - первоначальный опыт осмысления и нравственной оценки поступков, поведения (своих и других людей) с позиций российской светской (гражданской) этики;
 - раскрывать своими словами первоначальные представления об основных нормах российской светской (гражданской) этики: любовь к Родине, российский патриотизм и гражданственность, защита Отечества; уважение памяти предков, исторического и культурного наследия и особенностей народов России, российского общества; уважение чести, достоинства, доброго имени любого человека; любовь к природе, забота о животных, охрана окружающей среды;
 - рассказывать о праздниках как одной из форм исторической памяти народа, общества; российских праздниках (государственные, народные, религиозные, семейные праздники); российских государственных праздниках, их истории и традициях (не менее трёх), религиозных праздниках (не менее двух разных традиционных религий народов России), праздниках в своём регионе (не менее одного), о роли семейных праздников в жизни человека, семьи;
 - раскрывать основное содержание понимания семьи, отношений в семье на основе российских традиционных духовных ценностей (семья – союз мужчины и женщины на основе взаимной любви для совместной жизни, рождения и воспитания детей; любовь и забота родителей о детях; любовь и забота детей о нуждающихся в помощи родителях; уважение старших по возрасту, предков); российских традиционных семейных ценностей;
 - распознавать российскую государственную символику, символику своего региона, объяснять её значение; выражать уважение российской государственности, законов в российском обществе, законных интересов и прав людей, сограждан;
 - рассказывать о трудовой морали, нравственных традициях трудовой деятельности, предпринимательства в России; выражать нравственную ориентацию на трудолюбие, честный труд, уважение к труду, трудящимся, результатам труда;
 - рассказывать о российских культурных и природных памятниках, о культурных и природных достопримечательностях своего региона;
 - раскрывать основное содержание российской светской (гражданской) этики на примерах образцов нравственности, российской гражданственности и патриотизма в истории России; объяснять своими словами роль светской (гражданской) этики в становлении российской государственности;
 - первоначальный опыт поисковой, проектной деятельности по изучению исторического и культурного наследия народов России, российского общества в своей местности, регионе, оформлению и представлению её результатов;
 - приводить примеры нравственных поступков, совершаемых с опорой на этические нормы российской светской (гражданской) этики и внутреннюю установку личности поступать согласно своей совести;
 - выражать своими словами понимание свободы мировоззренческого выбора, отношения человека, людей в обществе к религии, свободы вероисповедания; понимание российского общества как многоэтнического и многорелигиозного (приводить примеры), понимание российского общенародного (общенационального, гражданского) патриотизма, любви к Отечеству, нашей общей Родине – России; приводить примеры сотрудничества последователей традиционных религий;
 - называть традиционные религии в России, народы России, для которых традиционными

религиями исторически являются православие, ислам, буддизм, иудаизм;
выражать своими словами понимание человеческого достоинства, ценности человеческой жизни в
русской светской (гражданской) этике.

ТЕМАТИЧЕСКОЕ ПЛАНИРОВАНИЕ МОДУЛЬ "ОСНОВЫ ПРАВОСЛАВНОЙ КУЛЬТУРЫ" (34 ч.)

№ п/ п	Наименование разделов и тем программы. Число часов.	Программное содержание	Характеристика основных видов деятельности обучающихся	Электронные (цифровые) образовательные ресурсы
1	Россия — наша Родина. 1 ч.	Россия – многонациональ ное государство. Духовный мир человека. Культурные традиции. Культурное многообразие России. Народы и религии в России. Традиционные религии народов России.	Использовать систему условных обозначений при выполнении заданий, рассматривать иллюстративный материал, соотносить текст с иллюстрациями. Читать и отвечать на вопросы по прочитанному. Размышлять о роли духовных традиций народов России, их значении в жизни человека, семьи, общества, духовном мире человека. Называть традиционные религии в России, народы России, для которых традиционными религиями являются православие, ислам, буддизм, иудаизм. Использовать ключевые понятия учебной темы в устной и письменной речи, применять их при анализе и оценке явлений и фактов действительности. Осознавать ценность дружеских отношений между людьми. Проверять себя и	https://resh.edu.ru/special-course/1/1
			самостоятельно оценивать свои достижения. Приводить примеры единения народов России (например, «День народного единства» и т. д.)	

2	<p>Культура и религия. Что такое культура? Что такое религия? Как человек создаёт культуру. Истоки русской культуры в православной религии.</p> <p>Введение православную духовную традицию. 2 ч.</p>	<p>Выделять тему и идею учебного текста, формулировать вопросы к тексту и отвечать на них. Объяснять соотношение культуры и религии, сущность культуры, значение религии как духовной культуры человека, народа, общества. Рассказывать о том, как человек создаёт культуру; об истоках русской культуры в православной религии. Проверять себя и самостоятельно оценивать свои достижения.</p>	<p>https://www.uchportal.ru/load/267-1-0-30636</p>	
3	<p>Во что верят православные христиане. 4 ч.</p>	<p>Бог – Творец, который создал весь мир и человеческий род. Бог есть Любовь. Бог и человек. Вера в Бога и её влияние на поступки людей. Что такое православие Бог-Троица. Что значит молиться. Кто такие святые. Священное Предание. Священное Писание христиан – Библия. Ветхий и Новый Заветы в Библии.</p>	<p>Использовать ключевые понятия темы в устной и письменной речи, применять их при анализе и оценке фактов действительности. Раскрывать своими словами первоначальные представления о мировоззрении (картине мира) в православии, вероучении о Боге-Троице, Творении, человеке, Богочеловеке Иисусе Христе как Спасителе, Церкви. Пересказывать прочитанное, составлять рассказ с введением в него новых фактов; соотносить прочитанное с личным жизненным опытом. Рассказывать о том, как вера в Бога влияет на поступки людей, что такое молитва, кто такие святые, что такое Священное Предание Церкви, что его</p>	<p>https://infourok.ru/prezentaciya-po-orkise-na-temu-vo-chto-veryat-pravoslavnye-hristiane-4-klass-5790012.html</p> <p>https://xn--jlahfl.xn--plai/library/est_tolko_od_na_kniga_005846.html</p>
		<p>составляет, о Священном Писании (Библии), Ветхом и Новом Заветах. Проверять себя и самостоятельно оценивать свои достижения.</p>		

4	<p>Добро и зло в православной традиции. Золотое правило нравственности. Любовь к ближнему. 4 ч.</p>	<p>Добро. Зло. Грех. Работа совести. Покаяние. Десять ветхозаветных заповедей, данных Богом Моисею. Заповеди Иисуса Христа – Заповеди Блаженств, их содержание и соотношение с Десятью заповедями. Кто для христиан ближний, любовь к ближним. «Золотое правило нравственности» в православной культуре. Святость в православной традиции, святые.</p>	<p>Рассказывать о том, что такое заповеди Бога, какие заповеди Бог дал Моисею. Анализировать содержание Десяти ветхозаветных заповедей с религиозной и нравственно-этической точки зрения. Рассуждать о возможности и необходимости соблюдения нравственных норм жизни (свобода, разум, совесть, доброта, любовь). Рассказывать о нравственных заповедях Иисуса Христа – Заповедях Блаженства, их соотношении с Десятью ветхозаветными заповедями. Объяснять понимание в православном христианстве, кто такой ближний, что означает любовь к ближнему, как понимается в православной традиции «золотое правило нравственности» (поступайте с другими так, как хотели бы, чтобы с вами поступили), о святости и святых в православной традиции. Размышлять и рассуждать на морально-этические темы. Проверять себя и самостоятельно оценивать свои достижения.</p>	<p>https://infourok.ru/prezentaciya-po-osnovam-pravoslavnoy-kulturi-uchebnik-av-borodinoy-dobro-i-zlo-v-pravoslavnoy-tradicii-urok-klass-508486.html</p> <p>https://multiurok.ru/files/konspiekt-uroka-po-orkse-zolotoie-pravilo-nravstviennosti-1.html</p>
5	<p>Отношение к труду. Долг и ответственность. 2 ч.</p>	<p>Заповеди Творца Прародителям. Отношение к труду в</p>	<p>Читать и пересказывать учебный текст. Объяснять значение слов (терминов и понятий) с опорой на текст</p>	<p>https://videouroki.net/vidео/27-hristianin-v-trude.html</p>

		<p>Православии. Уважение к труду. Совесть. Нравственный долг и ответственность человека в православной традиции.</p>	<p>учебника. Использовать знакомые слова в новом мировоззренческом контексте. Рассказывать о грехопадении Прародителей, о заповедях, о роли труда в жизни православных христиан. Устанавливать логическую связь между фактами; участвовать в беседе. Анализировать прочитанное с точки зрения полученных ранее знаний. Соотносить изученное с примерами из жизни, литературных произведений. Проверять себя и самостоятельно оценивать свои достижения.</p>	
6	<p>Милосердие и сострадание. 2 ч.</p>	<p>Милосердие и сострадание в православной христианской традиции. Особенности христианской морали, отношение к личным врагам. Христианское милосердие. Милосердие к животным. Деятельное сострадание людям, нуждающимся.</p>	<p>Рассуждать о необходимости соблюдения нравственных норм жизни (заботиться о других, любить друг друга, сочувствовать, не лениться, не лгать). Раскрывать основное содержание нравственных категорий в православной культуре, традиции (любовь, вера, милосердие, прощение, покаяние, сострадание, ответственность, послушание, спасение), Заповедей Блаженства. На примере милосердия и сострадания объяснять нравственный идеал православной культуры. Выражать первоначальный опыт осмысления и нравственной оценки поступков, поведения (своих и других людей) с позиций православной этики, понимания милосердия и сострадания</p>	<p>https://xn--j1ahfl.xn--p1ai/library/miloserdie_i_sostradanie_085544.htm</p>

			в православной культуре. Проверять себя и самостоятельно оценивать свои достижения.	
7	Православие в России. 5 ч.	Крещение Руси. Святые равноапостольные княгиня Ольга и князь Владимир Креститель. Развитие православной культуры, распространение христианства на Руси. Святая Русь. Русские святые. Православие в русской культуре, в современной России.	Объяснять значение слов (терминов и понятий) с опорой на учебный текст. Осуществлять поиск необходимой информации для выполнения заданий. Рассказывать, как христианство пришло на Русь, о Крещении Руси равноапостольным князем Владимиром, почему Русь называют Святой, о русских святых, житиях святых. Соотносить содержание текста с иллюстративным рядом. Использовать речевые средства, навыки смыслового чтения учебных текстов, участвовать в беседе. Проверять себя и самостоятельно оценивать свои достижения. Уметь рассказывать о праздновании Крещения Руси, Дней славянской письменности и культуры.	https://videouroki.net/vidео/16-kak-hristianstvo-prishlo-na-rus.html https://infourok.ru/konspеkt-i-prezentaciya-k-uroku-orkse-kak-hristianstvo-na-rus-prishlo-klass-modul-osnovi-pravoslavnoy-kulturi-2171731.html
8	Православный храм и другие святыни. 3 ч.	Православный храм – его устройство и убранство. Алтарь, Царские врата, иконостас, притвор. Нормы поведения в православном храме. Миряне и священнослужители. Богослужение в храме. Таинства Церкви. Монастыри, монашество.	Объяснять значение слов (терминов и понятий) с опорой на учебный текст. Осуществлять поиск необходимой информации для выполнения заданий. Соотносить содержание текста с иллюстративным рядом. Рассказывать о назначении и устройстве православного храма (собственно храм, притвор, алтарь, иконы, иконостас), нормах поведения в храме, общения с мирянами и священнослужителями, богослужениях в храмах, Таинствах, о монашестве и	https://multiurok.ru/files/urok-orkse-v-4-klasse-pravoslavnyi-khram-i-drugie.html https://infourok.ru/zanyatie-po-kursu-orkseosnovnie-tainstva-cerkvi-963253.html

			монастырях в православной традиции. Проверять себя и самостоятельно оценивать свои достижения.	
9	Символический язык православной культуры: христианское искусство (иконы, фрески, церковное пение, прикладное искусство), православный календарь. Праздники. 6 ч.	Христианская символика. Крест Христов. Православная художественная культура. Православная икона, виды икон. Церковное пение. Церковное прикладное искусство. Православный календарь. Праздники и посты в православном календаре. Дванадцатые праздники. Воскресение Христово (Пасха). Рождество Христово. Праздники святым.	Объяснять значение слов (терминов и понятий) с опорой на учебный текст. Распознавать христианскую символику, объяснять своими словами её смысл и значение в православной культуре. Рассказывать о художественной культуре в православной традиции, о церковном пении, иконописи, особенностях икон в сравнении с картинами. Называть православные праздники, объяснять их значение (не менее трёх, включая Воскресение Христово и Рождество Христово), о православных постах, назначении поста в жизни православных христиан. Проверять себя и самостоятельно оценивать свои достижения. Православные праздники: «Воскресение Христово (Пасха)», «Рождество Христово», «День славянской письменности и культуры», «День семьи, любви и верности».	https://infourok.ru/urok-orkise-modul-osnovi-pravoslavnoy-kulturi-na-temu-pravoslavnie-tainstva-simvolicheskiy-yazik-pravoslavnoy-kulturi-klass-1016134.html https://resh.edu.ru/special-course/1/39 https://multiurok.ru/files/materialy-k-uroku-orkise-dlia-4-klassa.html
10	Христианская семья и её ценности. 3 ч.	Семья в православной традиции – Малая Церковь. Таинство Венчания. Любовь в отношениях родителей, членов семьи. Взаимное прощение и терпение членов семьи. Семейные	Объяснять значение слов (терминов и понятий) с опорой на учебный текст. Рассказывать о традициях заключения брака, о том, что такое православная семья, Таинство Венчания, о взаимоотношениях в православной семье на примерах житий святых, литературных произведений. Размышлять и рассуждать на морально-этические	https://videouroki.net/vidео/25-hristianskaya-semya.html https://xn--j1ahfl.xn--plai/library/urok_po_tem_e_hristianskaya_semya_120953.html

		<p>традиции, праздники. Образцы православной семьи, отношений в семье.</p>	<p>темы. Раскрывать основное содержание норм отношений в православной семье, обязанностей и ответственности членов семьи, отношении детей и родителей. Осуществлять поиск необходимой информации для выполнения заданий. Применять навыки осознанного построения речевых высказываний в соответствии с коммуникативными задачами. Проверять себя и самостоятельно оценивать свои достижения. Праздник «День семьи, любви и верности».</p>	
11	<p>Любовь и уважение к Отечеству. Патриотизм многонационального и многоконфессионального народа России. 2 ч.</p>	<p>Служение человека обществу, Родине. Патриотизм многонационального и многоконфессионального народа России. Война справедливая – оборонительная. Святые защитники Отечества.</p>	<p>Закреплять и систематизировать представления о духовных традициях многонационального народа России, духовном мире человека, религии, религиях народов России, их значении в жизни человека, семьи, общества. Проводить соотношение между религией и Отечеством, объяснять отношение православных христиан к Отечеству, защите Родины, патриотизму. Отвечать на вопросы, соотносить определения с понятиями, делать выводы. Использовать основные понятия темы в устной и письменной речи. Проверять себя и самостоятельно оценивать свои достижения.</p>	<p>https://videouroki.net/vidео/28-lyubov-i-uvazhenie-k-otechestvu.html</p>

ТЕМАТИЧЕСКОЕ ПЛАНИРОВАНИЕ
МОДУЛЬ "ОСНОВЫ ИСЛАМСКОЙ КУЛЬТУРЫ" (34 ч.)

№ п/п	Наименование разделов и тем программы. Число часов.	Программное содержание	Характеристика основных видов деятельности обучающихся	Электронные (цифровые) образовательные ресурсы
1	Россия — наша Родина. 1 ч.	Россия – многонациональное государство. Духовный мир человека. Внутренний мир человека. Культурные традиции и их значение для человека и общества: религиозные культуры и морально-этические нормы. Вечные ценности: добро, честь, справедливость, милосердие. Семейные традиции и ценности.	Ориентироваться в тексте учебника, разбираться в условных обозначениях учебника и применять систему условных обозначений при выполнении заданий. Размышлять о роли духовных традиций в жизни народов России, о культурных традициях и их значении в жизни человека, семьи, общества. Использовать ключевые понятия урока в устной и письменной речи при анализе и оценке фактов и явлений действительности. Комментировать иллюстративный ряд учебника, электронного приложения, рабочей тетради; соотносить текст с иллюстрациями. Показывать границы Российской Федерации на карте. Анализировать учебный и художественные тексты, соотносить пословицы и поговорки с темой урока.	https://resh.edu.ru/special-course/1/1
2	Культура религия. Введение исламскую духовную традицию. 3 ч.	Ислам как мировая религия. Возникновение ислама. Аравийский полуостров – родина ислама. Суровые природно-климатические условия жизни арабов. Особенности жизни арабов-язычников	Описывать главный храм мусульман – Каабу в Мекке; главную книгу мусульман – Коран, святые места мусульман. Осуществлять словарную и графическую работу при освоении новой лексики. Работать с физической настенной картой мира, показывать на карте Аравийский полуостров. Осуществлять поиск необходимой информации в тексте учебника и в электронном приложении	https://multiurok.ru/index.php/files/vviedieniie-v-islamskuiu-duxhovnuiu-traditsiiu-kul.html https://infourok.ru/konспект-uroka-po-orkse-natemu-kolybel-islama-4529143.html

		<p>в. Начальные представления о Боге в исламской традиции. Начальные представления о главных святынях исламской религии (Коран, Кааба, Чёрный камень Каабы, Мекка). Пророк Мухаммад – основатель ислама.</p>	<p>к учебнику. Выполнять задания из учебника и рабочей тетради. Составлять вопросы по прочитанному тексту, оценивать учебные действия в соответствии с поставленной задачей. Анализировать иллюстративный ряд учебника, его электронной формы и рабочей тетради.</p>	
3	<p>Пророк Мухаммад — образец человека и учитель нравственности в исламской традиции. 2 ч.</p>	<p>Пророк Мухаммад – основатель ислама, образец человека и учитель нравственности в исламской традиции. Детство и юность пророка Мухаммада. Родители и родственники Мухаммада. Мусульманское предание о чудесном событии в жизни Мухаммада: встрече с ангелами, которые очистили его сердце, встреча с христианским монахом, предсказавшим пророчество Мухаммада. Первые посланники Аллаха. Передача ангелом</p>	<p>Прогнозировать результаты работы на уроке. Находить в тексте учебника ключевые понятия темы: посланник, пророк, основатель ислама; использовать их в устных и письменных ответах. Описывать жизнь пророка Мухаммада, святыню ислама – Купол Скалы. Рассказывать о деятельности пророка Мухаммада по фактам из учебника, электронного приложения и рабочей тетради. Выявлять главные события из повествования; составлять план текста учебника; корректировать формулировки плана текста. Характеризовать личностные качества человека. Работать в группе и представлять результаты коллективной работы. Комментировать иллюстративный ряд, соотносить текст с иллюстративным рядом учебника, электронного</p>	<p>https://infourok.ru/razrabotka-uroka-po-orkse-natemu-prorok-muhammed-4395005.html</p>

		<p>Джибрилом Мухаммаду откровения Аллаха. Начало пророчества Мухаммада. Призывы Мухаммада к новой вере. Чудесное путешествие пророка с ангелом Джибрилом на крылатом животном – Аль-Бураке на гору Синай и в Иерусалим. Встреча Мухаммада с Аллахом. Наказ Аллаха, который он передал для людей через пророка Мухаммада. Информация о пророках в других религиозных культурах народов России.</p>	<p>приложения и рабочей тетради. Отвечать на учебные вопросы разных типов; строить связные высказывания, используя ключевые понятия урока. Самостоятельно осуществлять поиск новой информации, составлять сообщение на заданную тему. Проверять себя и самостоятельно оценивать свои достижения.</p>	
4	Коран и Сунна. 2 ч.	<p>Коран – главная священная книга мусульман. Структура Корана: суры (главы) и аяты (наименьшие части – стихи). Общая характеристика содержания Корана. Традиции обращения с Кораном и его чтения, предметы декоративно-прикладного искусства,</p>	<p>Прогнозировать результаты работы на уроке. Читать текст, находить в нём незнакомые слова, выяснять их значение. Давать определения понятий: Коран, сура, аят, Сунна, хадисы. Формулировать своё мнение о их значении в жизни мусульман; устанавливать связь между религиозной (исламской) культурой и поведением людей; выявлять ценностный смысл в хадисах, аятах; объяснять практические</p>	<p>https://videouroki.net/razrabotki/konspekt-uroka-i-prezentatsiya-p osnovam-islamskoy-kultury-svyashchennyy-koran-i-sunna.html</p>

		<p>связанные с ними: место хранения Корана, подставки для священных книг, пеналы для письменных принадлежностей, чехлы для Корана и др. Сунна – вторая после Корана священная книга мусульман – священное предание о пророке, его жизни, поступках, нравственных качествах и внешнем виде. Хадисы – высказывания пророка и его сподвижников, записанные в Сунне. Хадисы как источник знаний о религиозных обрядах, истории ислама, притч и пословиц мусульман. Нравоучительный характер хадисов. Традиции изучения и обращения к Сунне, её хадисам. Священные книги других религиозных культур народов России.</p>	<p>ситуации в повседневной жизни, соотносить собственные поступки с поучительными историями о жизни пророка Мухаммада. Работать в группе и представлять результаты коллективной работы. Рассматривать и комментировать иллюстративный ряд учебника, электронного приложения и рабочей тетради. Выполнять практические задания, оценивать учебные действия, в соответствии с поставленной задачей.</p>	
5	Во что верят правоверные мусульмане	Основы мусульманского вероучения (вера	Прогнозировать результаты работы на уроке. Читать материалы	https://multiurok.ru/files/razrabotka-uroka-po-orkse-vo-chto-veriat-

	<p>(вера в Аллаха, в ангелов и посланников Бога, в Божественные Писания, в Судный день, в предопределение) 4 ч.</p>	<p>в Аллаха, вера в ангелов, вера в Божьи писания, вера в пророков и посланников, вера в Судный день, вера в предопределение). Вера мусульман в то, что Аллах – творец Вселенной и человека, что Аллах один и един, что Аллах вездесущ, всемогущ и вечен, он творит всё самое лучшее. Качества, которыми наделяют Бога мусульмане. 99 прекрасных имён Аллаха. Вера в ангелов, послушных слуг Бога. Ангелы – бесплотные существа, подчиняющиеся Аллаху, выполняющие его поручения. Джинны и шайтаны. Божественные Писания, ниспосланные Богом для разных народов: Тора – для иудеев, Евангелие – для христиан, Коран – для мусульман, Трипитака – для буддистов. Отношение ислама к</p>	<p>учебника вслух и про себя. Изучать ключевые понятия урока, использовать их в устной и письменной речи, применять их при анализе и оценке фактов действительности. Пересказывать прочитанное, составлять рассказ с введением в него новых фактов; соотносить прочитанное с личным жизненным опытом. Рассказывать о том, как вера (иман) влияет на поступки людей, об отношении ислама к Божественным Писаниям других религий. Рассуждать о возможности и необходимости соблюдения нравственных норм жизни (доброта, милосердие, совесть). Проверять себя и самостоятельно оценивать свои достижения. Составлять план текста по ключевым словам, соотносить текст с иллюстрацией; осуществлять поиск необходимой информации для выполнения заданий. Читать, анализировать и интерпретировать художественный текст. Работать в группе и представлять результаты коллективной работы. Оценивать результаты собственной работы</p>	<p>musulmane.html https://infourok.ru/prezentaciya-k-uroku-odnknr-na-temu-vo-cto-veryat-musulmane-kl-2820204.html</p>
--	--	--	--	--

		<p>Божественным Писаниям других религий, основанное на уважении и признании. Посланники Аллаха (Адам – первый посланник, Мухаммад – последний посланник; Ибрахим, Муса, Иса), их роль в жизни мусульман. Вера в Судный день и судьбу. Основные вопросы, связанные с верой в Судный день и судьбу: что ждёт людей в Судный день и как нужно жить мусульманину, чтобы оказаться в раю. Представления о рае и аде у мусульман. Сходство представлений о земной и загробной жизни в разных религиозных культурах: православии, буддизме и иудаизме. Информация о сходных представлениях, понятиях, существующих в других религиозных культурах народов России.</p>		
--	--	--	--	--

6	<p>Пять столпов исламской веры Обязанности мусульман. 5 ч.</p>	<p>Обязанности мусульман. Столпы ислама: свидетельство веры (шахада), молитва (намаз), пост (ураза), обязательная милостыня (закят), паломничество в Мекку (хадж). Свидетельство веры (шахада) и его роль в жизни мусульманина. Традиции произнесения шахады. Молитва – главная форма поклонения Аллаху. Главная цель намаза – напоминание об Аллахе и стремление приблизиться к нему. Пять обязательных молитв: утренняя, полуденная, послеполуденная, вечерняя, полуночная. Время произнесения молитвы, призыв муэдзина к молитве. Подготовка к молитве. Омовение и его роль в жизни мусульманина. Мечеть и минарет, их роль в объединении</p>	<p>Прогнозировать результаты работы на уроке. Изучать ключевые понятия урока: столпы веры в исламе, шахада, намаз, ураза, закят, хадж; пятничные молитвы, муэдзин, имам, мечеть, минарет, правила поведения в мечети, омовение; воздержание, Рамадан, Ураза-байрам; пожертвование, садака, подавание. Рассказывать о том, что такое молитва, пост для верующего, что такое обязательная милостыня, кому такая помощь направлена. Описывать различные явления исламской духовной традиции и культуры. Участвовать в беседе, дискутировать, аргументированно обосновывать свою точку зрения. Перечислять религиозные обязанности мусульман. Соотносить содержание текста с иллюстративным рядом учебника, электронного приложения и рабочей тетради. Составлять рассказ об истории мечетей. Рассказывать о правилах поведения в мечети. Называть правила, соблюдаемые мусульманами во время поста. Работать в группе и представлять результаты коллективной работы. Анализировать и интерпретировать прочитанный текст.</p>	<p>https://infourok.ru/konsp-ekt-otkritogo-uroka-po-orkse-stolpi-islama-modul-osnovi-mirovih-religioznih-kultur-3399471.html https://resh.edu.ru/special-course/1/44 https://xn--j1ahfl.xn--p1ai/library/tehnologicheskaya-karta-uroka-orkse-%C2%ABobyazannosti-mus_130028.html</p>
---	--	--	--	--

		<p>мусульман. Правила поведения в мечети. Пост в месяц Рамадан и его роль в воспитании и самовоспитании мусульманина. Пост (ураза) – воздержание от еды и питья в светлое время суток; от дурных поступков; от лжи, клеветы, брани, сплетен. Праздник Ураза-байрам, завершающий пост. Пожертвование во имя Аллаха – обязательная милостыня (закят), очищающая имущество мусульманина. Закят ещё одно свидетельство истинной веры мусульманина. Отношение в исламе к богатству. Распределение средств от закята. Осуждение в исламе нищенствования. Паломничество в Мекку (хадж) – обязанность и заветная мечта мусульманина. Обряд и правила проведения хаджа. Значение Мекки</p>		
--	--	--	--	--

		<p>для мусульман. Кааба. Праздник Курбан- байрам, завершающий хадж. Информация о сходных явлениях и понятиях, существующих в других религиозных культурах народов России.</p>		
7	<p>Творческие работы учащихся. Доработка творческих работ учащихся при участии взрослых и друзей. 2 ч.</p>	<p>Содержание деятельности определяется выбранными учащимися темами и выбранными учителем организационными формами и жанрами (проект, сочинение и т. д.), форматом итогового мероприятия.</p>	<p>Обобщать и систематизировать знания; планировать и корректировать самостоятельную работу; работать в группе. Раскрывать смысловое содержание иллюстраций, связывать графическое и текстовое представление информации. Находить нужную информацию в печатных и электронных источниках, отбирать нужный материал в соответствии с поставленной задачей.</p>	<p>https://infourok.ru/biblioteka/religiovedenie/klass-4/uchebnik-739/tema-50714</p>
8	<p>История ислама в России. 1 ч.</p>	<p>Принятие ислама народами России. Изменения в жизни людей с принятием ислама. Изучение ислама в мусульманской школе.</p>	<p>Прогнозировать результаты работы на уроке. Объяснять значение слов (терминов и понятий) с опорой на текст учебника. Осуществлять поиск необходимой информации для выполнения заданий. Иметь представление о принятии ислама народами России, о территориях компактного проживания мусульман России. Соотносить содержание текста с иллюстративным рядом. Использовать речевые средства, навыки</p>	<p>https://resh.edu.ru/special-course/1/46</p>

			<p>смыслового чтения учебных текстов. Участвовать в беседе. Проверять себя и самостоятельно оценивать свои достижения.</p>	
9	<p>Нравственные основы ислама. 9 ч.</p>	<p>Нравственный облик мусульманина. О дружбе и взаимопомощи. Умение творить добро и его роль в жизни человека. Биографии людей, посвящающих свою жизнь служению стране, людям, как пример сотворения добра. Дружба и взаимопомощь. Традиции крепкой дружбы. Хадисы о дружелюбии, взаимопомощи людей. Аяты Корана об отношении к людям. Обычай куначества, побратимства. Пословицы и поговорки о дружбе. Дружба и взаимопомощь как общечеловеческие ценности, их роль в жизни мусульман, в выстраивании прочного союза с народами России, исповедующими православие, буддизм и иудаизм.</p>	<p>Прогнозировать результаты работы на уроке. Читать текст, находить в нём незнакомые слова и выражения, выяснять их значение. Изучать основные понятия урока: нравственные ценности, счастье, добрые отношения, любовь к Родине, защита Отечества; добро, доброе дело, благотворительность; бескорыстие, взаимопомощь, дружелюбие, кунак, куначество, побратимство, побратимы; семья, прочный семейный союз, семейные обязанности, счастье, согласие; родительская любовь, родительский дом, трудолюбие, труд и учёба, предостережение от вредных привычек; любовь и уважение к родителям; почтение к старшим, к любому пожилому человеку; гостеприимство, радушие, хлебосольство, щедрость, приветливость, гостинцы, застолье, традиции, обычаи; образование, учение, медресе, мектеб, библиотека, мулла. Выявлять нравственные нормы, анализировать жизненные ситуации, выбирать нравственные формы поведения, сопоставляя их с нормами религиозной (исламской) культуры; слушать собеседника и излагать</p>	<p>https://infourok.ru/prezentaciya-po-orkse-modul-osnovy-islamskoj-kultury-na-temu-nravstvennye-cennosti-islama-4klass-6499931.html</p> <p>https://resh.edu.ru/special-course/1/44</p> <p>https://multiurok.ru/files/nravstvennye-tsennosti-islama.html</p>

		<p>Семья в исламе, её значение для мусульманина. Любовь – главное объединяющее начало в семье мусульманина: любовь родителей друг к другу, к детям; любовь детей к родителям. Качества человека, необходимые для создания прочной семьи. Обязанности членов семьи по отношению друг к другу. Семейные обязанности мужа и жены. Родительская любовь. Обязанности родителей по отношению к детям. Отношение детей к родителям. Отношение мусульман к старшим: постаревшим родителям, пожилым людям. Правила поведения молодых в присутствии старших. Почитание старших как общечеловеческая нравственная ценность. Традиции гостеприимства. Обычай приёма</p>	<p>своё мнение, участвовать в беседе. Соотносить содержание текста с иллюстративным рядом. Искать необходимую информацию, готовить сообщения по выбранной теме. Проверять себя и самостоятельно оценивать свои достижения.</p>	
--	--	--	---	--

		<p>гостей, проведения застолья. Запрет на спиртное. Одаривание подарками и угощениями гостя. Поведение гостя, его подарки детям хозяев дома, обычай приходить в гости не с пустыми руками. Информация о сходных явлениях и понятиях, существующих в других религиозных культурах народов России. «Золотое правило нравственности» в исламе.</p>		
10	<p>Наука, искусство — достижения исламской культуры. Мечеть. 3 ч.</p>	<p>Ценность и польза образования. Отношение мусульман к образованию. Школы в мусульманской культуре. Мулла и его роль в обучении детей. Обучение в школах для мальчиков – мектеб. Обучение девочек дома. Высшие исламские школы – медресе. Бухара – древний центр</p>	<p>Прогнозировать результаты работы на уроке. Читать текст, находить в нём незнакомые слова, выяснять их значение. Воспринимать на слух прочитанное. Описывать виды искусства в исламе, их особенности: декоративно-прикладное искусство, каллиграфия, орнаменты, геометрический узор, шамаилы; архитектура: мечети, минареты, мавзолеи, дворцы, медресе; декор, изразцовые плитки и т. д. Обосновывать значение произведений искусства в жизни общества, ценность образования как личную</p>	<p>https://infourok.ru/prezentaciya-orkse-osnovy-islamskoj-kultury-na-temu-iskusstvo-islama-4-klass-4238034.html</p> <p>https://resh.edu.ru/special-course/1/47</p>

		<p>знаний в мусульманской культуре. Медресе в России. Развитие научных знаний в исламской культуре. Вклад мусульманских учёных в историю человечества: труды по математике, физике, медицине, астрономии, географии и другим наукам. «Дома мудрости» в истории ислама. Абу Али Ибн Сина, или Авиценна, – один из величайших учёных-медиков. Искусство ислама, его своеобразие, обусловленное основами вероучения мусульман. Изречения Корана, благие пожелания добра и мира в произведениях искусства: архитектура (внутреннее убранство и внешнее украшение мечетей, минаретов, мавзолеев), арабские орнаменты, декоративно-прикладное</p>	<p>потребность в самосовершенствовании и саморазвитии. Выявлять роль искусства и науки в развитии исламской культуры. Описывать отдельные произведения исламского искусства. Рассказывать об одном из видных мусульманских ученых, об архитектуре исламского мира. Работать с иллюстративным материалом учебника. Систематизировать представленный в учебнике иллюстративный материал по видам исламского искусства. Уметь представлять доклады, сообщения, презентации о достижениях мусульман в развитии научных знаний из разных областей, используя различный иллюстративный ряд (плакаты, макеты, отдельные слайды, таблицы, графики, схемы и др.)</p>	
--	--	---	---	--

		<p>искусство. Арабская вязь – «музыка для глаз». Искусство каллиграфии в исламской культуре. Шамаилы – картинки с изречениями из Корана, с изображениями мечетей. Необычные сочные сочетания цветов как воплощение идеи восхваления Аллаха и представления о рае. Архитектура исламского мира: мечети, минареты, мавзолеи, дворцы, медресе. Внутреннее украшение архитектурных памятников исламской культуры: мозаика, керамическая плитка, изразцы, орнаменты, искусно сделанные люстры, ажурные оконные решётки, ковры пр. Исламские мотивы в декоративно-прикладном искусстве. Предметы домашнего быта – ковры, одежда,</p>		
--	--	--	--	--

		оружие, посуда, украшения и другие произведения искусства, созданные в мусульманской культуре с древних времён. Информация о сходных явлениях и понятиях, существующих в других религиозных культурах народов России.		
11	Мусумальнское летоисчисление. Праздники ислама. 1 ч.	Начало мусульманского летоисчисления. Отличие мусульманского календаря от григорианского. Подвижность дат исламских праздников, обусловленная несовпадением солнечного и лунного календарей. Главный праздник мусульман – Курбан-байрам (праздник жертвоприношения), завершающий хадж (паломничество в Мекку). История праздника, его ритуалы, последовательность событий и др. Второй большой праздник	Прогнозировать результаты работы на уроке. Читать текст, находить в нём незнакомые и непонятные слова и выражения, выяснять их значение. Воспринимать на слух прочитанное. Описывать праздники мусульман, особенности праздников в исламской религиозной культуре, ритуалы и традиции. Выявлять роль и значение праздников для мусульман – Курбан-байрам, Ураза-байрам, Сабантуй, Навруз, Маулид, Лейлят аль-кадри др. Рассказывать о праздниках на основе проектных презентаций. Обосновывать нравственный смысл ритуальных действий, поведения верующих во время праздников.	https://multiurok.ru/files/razrabotka-uroka-po-orkse-vo-cto-veriat-musulmane.html

		<p>мусульман – Ураза-байрам, завершающий пост в месяц Рамадан; его ритуальные события. Памятные даты мусульман: Лейлят аль-кадр (ночь ниспослания Корана), Маулид (день рождения пророка Мухаммада) и др. Народный весенний праздник плуга у тюркских народов Поволжья – Сабантуй и его особенности. Праздник народов Кавказа и Средней Азии – Навруз (встреча весеннего равноденствия 21 марта). Информация о сходных праздниках, событиях, явлениях и понятиях, существующих в других религиозных культурах народов России.</p>		
12	Любовь и к уважению Отчеству. 1 ч.	<p>Этапы становления духовных традиций России. Любовь – основа человеческой жизни. Служение</p>	<p>Прогнозировать результаты работы на уроке. Читать текст, находить в нём незнакомые и непонятные слова и выражения, выяснять их значение. Определять понятия: служение, патриотизм.</p>	<p>https://videouroki.net/vidео/28-lyubov-i-uvazhenie-k-otechestvu.html</p>

		<p>человека обществу, Родине. Патриотизм многонационального и многоконфессионального народа России. Духовное наследие и культурные традиции России. Любовь и уважение к Отечеству – объединяющее начало народов, проживающих в Российской Федерации. Внеурочная деятельность: посещение мемориальной или музейной экспозиции, посвящённой защитникам Отечества.</p>	<p>Закреплять и систематизировать представления об основном содержании учебника, важнейших понятиях предмета; знания о духовных традициях многонационального народа России, о духовном мире человека, о культурных традициях в жизни человека, семьи, общества; о ценности любви в отношениях между людьми и по отношению к Родине. Отвечать на учебные вопросы, соотносить определения с понятиями; делать выводы; правильно использовать основные понятия предмета в устной и письменной речи. Проверять себя и самостоятельно оценивать свои достижения.</p>	
--	--	---	---	--

ТЕМАТИЧЕСКОЕ ПЛАНИРОВАНИЕ МОДУЛЬ "ОСНОВЫ БУДДИЙСКОЙ КУЛЬТУРЫ" (34 ч.)

№ п/п	Наименование разделов и тем программы. Число часов	Программное содержание	Характеристика основных видов деятельности обучающихся	Электронные (цифровые) образовательные ресурсы
1	Россия — наша Родина 1 ч.	Россия – многонациональное государство. Культурные традиции и вечные ценности. Духовный мир	Ориентироваться в тексте учебника, разбираться в условных обозначениях учебника и применять систему условных обозначений при выполнении заданий. Осмыслять содержание	https://resh.edu.ru/special-course/1/1

		<p>человека. Значение духовности, нравственности, морали для жизни и деятельности человека, семьи, общества. Культурное многообразие России.</p>	<p>прочитанного текста с помощью вопросов и пересказа. Отвечать устно и письменно на вопросы. Рассказывать о роли духовных традиций в жизни народов России, о культурных традициях и их значении в жизни человека, семьи, общества. Обсуждать основные понятия урока: вечные ценности, духовный мир, морально-этические нормы, Родина, народ, Отечество, светский, символ, культурные традиции, этика. Использовать ключевые понятия урока в устной и письменной речи при анализе и оценке фактов и явлений действительности. Комментировать иллюстративный ряд учебника, электронного приложения, рабочей тетради; соотносить текст с иллюстрациями. Показывать границы Российской Федерации на карте. Анализировать учебный и художественные тексты, соотносить пословицы и поговорки с темой урока. Проверять себя и самостоятельно оценивать свои достижения.</p>	
2	<p>Культура и религия. Введение буддийскую духовную традицию 2 ч.</p>	<p>и религия. и Место религии в культуре. и Мировые религии и их влияние на духовное развитие человечества.</p>	<p>и Размышлять и рассуждать о необходимости соблюдения нравственных норм жизни. и Соотносить содержание художественного текста с учебным текстом. и Готовить сообщение по материалу, представленному в</p>	<p>https://infourok.ru/prezentaciya-po-orkse-buddizm-duhovnye-tradicii-5207776.html</p>

		Буддизм как мировая религия. Возникновение буддизма. Будда Шакьямуни – основатель буддизма.	таблице. Использовать ключевые понятия урока в устной и письменной речи. Проверять себя и самостоятельно оценивать свои достижения. Отвечать на вопросы. Рассказывать о возникновении буддизма.	
3	Основатель буддизма — Сиддхартха Гаутама. Будда и его учение 4 ч.	Страницы жизни будущего Будды: детство, стремление найти причины человеческих страданий и горя; «рождение» человека Просветлённого. Буддийское предание о Будде Шакьямуни. Происхождение и рождение Будды. Детство и юность принца Сиддхартхи. Четыре встречи, изменившие жизнь Сиддхартхи Гаутамы. Уход Сиддхартхи из дворца. Жизнь Сиддхартхи в аскезе. Дерево Бодхи и просветление Будды Шакьямуни. Четыре благородные истины буддизма и Восьмеричный путь избавления от страданий.	Рассказ учителя: будущий Будда – сын царя, жившего в Индии. Каким мальчиком был Сиддхартха. Учебный диалог: «Какое будущее могло ожидать царского сына? Почему он ушёл из дома и стал странствовать?» Рассматривание репродукции картины Н. Рериха «Будда». Обсуждение вопросов: «Какая обстановка окружает Будду? Располагает ли она к размышлению?» Прогнозировать содержание урока. Читать вслух и про себя. Осмысливать содержание прочитанного текста с помощью вопросов и пересказа. Отвечать устно и письменно на вопросы. Размышлять и рассуждать о возможности и необходимости соблюдения нравственных норм, об осознанном отношении к жизни. Приводить примеры нравственного поведения из личной жизни и произведений искусства. Применять навыки аудирования и осознанного построения речевых высказываний в соответствии с коммуникативными задачами.	https://infourok.ru/prezentaciya-po-orkse-v-nachalnoy-shkole-zhizn-buddi-877570.html https://multiurok.ru/files/prezentatsiia-k-uroku-orkse-zhizn-buddy.html?reg=ok

			<p>Прогнозировать содержание учебного текста. Пересказывать и анализировать прочитанное. Сочинять рассказ по иллюстрации. Соотносить этический смысл притчи с содержанием урока. Использовать ключевые понятия урока в собственной устной и письменной речи. Проверять себя и самостоятельно оценивать свои достижения. Отвечать на вопросы. Рассказывать о возникновении буддизма.</p>	
4	Буддийский священный канон Трипитака 2 ч.	<p>Буддийский священный канон. История возникновения Трипитаки. Составные части Трипитаки. Особенности печати, хранения и чтения буддийских книг в тибетской традиции. Буддийские монахи – знатоки священного канона. История появления «Ганджура». «Ганджур» на территории России. Отношение буддистов к книгам</p>	<p>Прогнозировать содержание урока. Читать вслух и про себя. Осмысливать содержание прочитанного текста с помощью вопросов и пересказа. Отвечать устно и письменно на вопросы. Изучать составные части Трипитаки, правила её хранения и чтения, нравственные ценности буддийского священного канона. Размышлять и рассуждать о нравственной ценности буддийского священного канона. Знать и называть священные тексты других религиозных культур; читать учебные тексты и фрагменты духовной литературы; готовить сообщения и подбирать к ним необходимый иллюстративный материал; применять навыки аудирования и осознанного построения речевых высказываний в соответствии с коммуникативными задачами.</p>	<p>https://infourok.ru/prezentaciya-buddijskij-kanon-tripitaki-4-klass-6331828.html</p>

			<p>Конспектировать сообщения, заполнять таблицу; сопоставлять учебный текст и текст произведения художественной литературы; использовать ключевые понятия урока в собственной устной и письменной речи; работать в группах (парах) и представлять результаты коллективной работы, оценивать результаты самостоятельной работы.</p>	
5	Буддийская картина мира 2 ч.	<p>Устройство мира в буддизме. Закон кармы. Роль осознания и раскаяния в очищении кармы. Колесо сансары и его изображение в буддийской традиции. Символические изображения добродетельной и грешной жизни «Бесконечный узел» – буддийский символ круговорота бытия. «Омрачения» ума и их символическое изображение в буддизме.</p>	<p>Прогнозировать содержание урока. Осмысливать содержание прочитанного текста с помощью вопросов, пересказа. Отвечать устно и письменно на вопросы. Рассказывать о законе причины и следствия в буддизме, рассуждать о необходимости осознанного отношения к собственным поступкам; соотносить учебный текст с иллюстративным материалом; анализировать иллюстративный материал и соотносить его с содержанием урока. Соотносить прочитанное с личным жизненным и читательским опытом; использовать знания, полученные на других уроках, в контексте нового содержания; использовать ключевые понятия урока в собственной устной и письменной речи. Проверять себя и самостоятельно оценивать свои достижения.</p>	<p>https://infourok.ru/prezentaciya-k-uroku-orkse-modul-osnovi-buddiyskoy-kulturi-505903.html</p>
6	Добро и зло. Принцип	Добро и зло в понимании	Прогнозировать содержание урока.	<p>https://infourok.ru/konsp-ekt-uroka-po-orkse-</p>

	<p>ненасилия 2 ч.</p>	<p>буддистов. Учение Будды о добре и зле. Благие и неблагие деяния, их значение в жизни человека и общества. Понятие даяния (приношения дара) в буддизме. Принцип ахимсы – ненасилия – основан на любви и доброте. Право на жизнь каждого живого существа. Закон кармы и ответственность человека за свои деяния. Насилие – причина страданий. Любовь, забота, помощь – основа счастья.</p>	<p>Читать вслух и про себя, воспринимать на слух прочитанное. Осмысливать содержание прочитанного текста с помощью вопросов, пересказа. Отвечать устно и письменно на вопросы. Рассказывать о добре и зле с религиозной и нравственно-этической точек зрения. Размышлять и рассуждать о значении принципа ненасилия применительно к собственным отношениям с людьми и ко всему живому, об уважительном отношении к жизни. Соотносить собственное поведение с моральными нормами. Приводить примеры проявления человеком добра и зла по отношению к себе и окружающему миру. Размышлять и рассуждать об ответственности за собственные поступки. Соотносить прочитанное с личным жизненным и читательским опытом. Анализировать иллюстративный материал и соотносить его с текстом учебника; использовать знания, полученные на других уроках, в контексте нового содержания; развивать навыки смыслового чтения учебных текстов; представлять содержание учебного текста в форме таблицы; изучать ключевые понятия урока. Проверять себя и самостоятельно оценивать свои достижения.</p>	<p>dobro-i-zlo-modul-osnovy-buddijskoj-kultury-4553389.html</p>
7	<p>Человек в буддийской</p>	<p>Планета Земля – общий дом.</p>	<p>Прогнозировать содержание урока.</p>	<p>https://proshkolu.ru/user/Nataliuans/file/4636104/</p>

	картине мира 1 ч.	Ценность жизни как общечеловеческая ценность. Осознание ценности жизни как основа буддийского отношения к миру. Ценность рождения человеком в буддийской традиции. Доброта матерей и понятие об истинной любви в буддизме.	Читать вслух и про себя, воспринимать на слух прочитанное. Осмыслять содержание прочитанного текста с помощью вопросов и пересказа. Отвечать устно и письменно на вопросы. Выявлять элементы общечеловеческих ценностей в религиозной и светской культурах. Размышлять и рассуждать о сопричастности ко всему живому, о ценности жизни. Использовать знания, полученные на других уроках, в контексте нового содержания. Соотносить прочитанное с личным жизненным и читательским опытом.	
8	Сострадание и милосердие 1 ч.	Обязанности человека по отношению к себе, близким, обществу, государству. Понятие об активном сострадании. Бодхисаттва – пример активного сострадания. Сострадание и милосердие в повседневной жизни буддистов. Четыре безмерных пожелания.	Прогнозировать содержание урока. Читать вслух и про себя, воспринимать на слух прочитанное. Осмыслять содержание прочитанного текста с помощью вопросов и пересказа. Отвечать устно и письменно на вопросы. Выявлять элементы общечеловеческих ценностей в религиозной и светской культурах; размышлять и рассуждать на морально-этические темы. Использовать знания, полученные на других уроках, в контексте нового содержания; читать и анализировать учебный текст; соотносить понятия с определениями. Приводить примеры активного сострадания; соотносить морально-нравственные проблемы с личным	https://multiurok.ru/index.php/files/plan-konspekt-zaniatii-po-osnovam-buddiiskoi-kult.html

			<p>жизненным и читательским опытом. Формулировать синонимическое определение понятий; соотносить иллюстративный материал с учебным текстом; использовать ключевые понятия урока в собственной устной и письменной речи. Работать в группах (парах) и представлять результаты коллективной работы; оценивать результаты самостоятельной работы. Проверять себя и самостоятельно оценивать свои Достижения.</p>	
9	Отношение к природе 1 ч.	<p>Принцип взаимосвязи между окружающей средой и людьми в буддийском учении. Положение о равенстве всего живого. Бережное отношение к природе, запрет на убийство, защита живых существ. Забота о природе в повседневной жизни буддистов. Свобода и нравственность.</p>	<p>Прогнозировать содержание урока. Читать вслух и про себя, воспринимать на слух прочитанное. Осмысливать содержание прочитанного текста с помощью вопросов и пересказа. Отвечать устно и письменно на вопросы. Устанавливать смысловую связь понятий «свобода» и «нравственность». Выявлять элементы общечеловеческих ценностей в религиозной и светской культурах; размышлять и рассуждать о равенстве всего живого, о бережном отношении к природе; приводить примеры бережного отношения к природе; использовать знания, полученные на других уроках, в контексте нового содержания; соотносить духовно-нравственные проблемы с реалиями жизни, личным жизненным и</p>	<p>https://multiurok.ru/files/metodicheskaja-razrabotka-uroka-po-orkse-po-teme-o.html</p>

			<p>читательским опытом. Осуществлять поиск необходимой информации в тексте учебника и других источниках для выполнения учебных заданий; читать и анализировать учебный текст; создавать иллюстративный материал к уроку; соотносить иллюстративный материал с учебным текстом.</p> <p>Использовать ключевые понятия урока в собственной устной и письменной речи; работать в группах (парах) и представлять результаты коллективной работы, оценивать результаты самостоятельной работы.</p>	
10	Буддийские учителя Будды и бодхисаттвы 1 ч.	<p>Понятие духовного учителя в буддизме. Два основных направления в буддизме – махаяна и тхеравада. Гелуг – распространённая школа махаяны в России. Основатель школы гелуг – Чже Цонкапа. Свобода выбора духовного учителя в буддийской традиции. Взаимоотношения ученика и духовного учителя в буддизме.</p>	<p>Прогнозировать содержание урока.</p> <p>Читать вслух и про себя, воспринимать на слух прочитанное. Осмысливать содержание прочитанного текста с помощью вопросов и пересказа.</p> <p>Отвечать устно и письменно на вопросы.</p> <p>Размышлять и рассуждать о роли духовного учителя в религиозной и повседневной жизни буддистов.</p> <p>Пересказывать прочитанное; применять навыки аудирования и осознанного построения речевых высказываний в соответствии с коммуникативными задачами.</p> <p>Составлять вопросы к прочитанному тексту.</p> <p>Соотносить иллюстративный материал с учебным текстом.</p> <p>Использовать ключевые понятия урока в собственной устной и</p>	<p>https://resh.edu.ru/special-course/1/52</p>

			<p>письменной речи. Работать в группах (парах) и представлять результаты коллективной работы, оценивать результаты самостоятельной работы.</p>	
11	<p>Семья в буддийской культуре и её ценности 1 ч.</p>	<p>Значение семьи в жизни человека и общества. Семейные ценности в буддийской культуре. Обязанности детей и обязанности родителей в буддийской семье. Обязанности и взаимоотношения мужа и жены в буддийской традиции. Традиции гостеприимства в буддийской семье. Правила этикета в буддийской культуре.</p>	<p>Прогнозировать содержание урока. Читать вслух и про себя, воспринимать на слух прочитанное. Осмысливать содержание прочитанного текста с помощью вопросов и пересказа. Отвечать устно и письменно на вопросы. Размышлять о значении семьи в жизни человека и общества. Выявлять элементы общечеловеческих ценностей в религиозной и светской культурах; размышлять о значении семьи в собственной жизни, о своей роли и роли родителей в семье; соотносить морально-нравственные проблемы с личным жизненным и читательским опытом. Использовать знания, полученные на других уроках, в контексте нового содержания; применять навыки аудирования и осознанного построения речевых высказываний в соответствии с коммуникативными задачами; создавать иллюстративный материал к уроку; представлять учебную информацию в форме таблицы; развивать навыки смыслового чтения учебных текстов, построения рассуждений; формулировать</p>	<p>https://infourok.ru/prezentaciya-na-temu-semya-v-buddijskoj-kulture-i-eyo-cennosti-6698917.html</p>

			<p>синонимическое определение понятий; использовать ключевые понятия урока в собственной устной и письменной речи.</p> <p>Работать в группах (парах) и представлять результаты коллективной работы, оценивать результаты самостоятельной работы.</p>	
12	Творческие работы учащихся 1 ч.	<p>Подготовка творческих работ учащихся. Темы творческих работ: «Основные принципы буддийского учения», «Четыре благородные истины», «Будда и его мудрые изречения». «Буддийский священный канон Трипитака», «Что находится в центре Круга сансары», «В чём смысл буддийской пословицы «Ищи учителя в другом человеке», «Художественные изображения Будды Шакьямуни», «Почему человек должен делать добро и избегать зла», «Как связаны наши мысли, слова, действия и как они влияют на нашу</p>	<p>Повторять и закреплять знания, освоенные на уроках «Основы буддийской культуры». Использовать знания, полученные на других уроках, для выполнения учебных заданий; осуществлять поиск необходимой информации в тексте учебника и других источниках для выполнения учебных заданий.</p> <p>Соотносить духовно-нравственные проблемы с реалиями жизни и личным опытом.</p> <p>Создавать лично значимый творческий продукт; представлять результаты самостоятельной работы; оценивать индивидуальный образовательный результат; вносить в него соответствующие коррективы; организовывать и осуществлять сотрудничество со взрослыми и сверстниками.</p>	<p>https://infourok.ru/prezentaciya-po-osnovam-buddijskoj-kultury-put-duhovnogo-sovershenstva-4-klass-6463392.html</p>

		жизнь».		
13	Обобщающий урок 1 ч.	Предварительные итоги изучения курса «Основы религиозных культур и светской этики». Культура и религия. Будда Шакьямуни и его учение. Священные книги и их предназначение в культуре. Взаимосвязь деяний человека и кармы. Ценность человеческой жизни. Буддийский принцип ненасилия. Суть буддийского учения. Значение милосердия и сострадания в жизни буддистов. Отношение буддистов к природе. Обязанности детей и родителей в буддийской семье. Понятие медитации. Рассказ о буддизме по иллюстрациям.	Обобщать и систематизировать знания, освоенные на уроках «Основы буддийской культуры»; закреплять представления о содержании учебного проекта и способах его реализации. Использовать знания, полученные на других уроках, для выполнения учебных заданий; планировать, осуществлять и корректировать самостоятельную работу; осуществлять поиск необходимой информации в тексте учебника и других источниках для выполнения учебных заданий; соотносить духовно-нравственные проблемы с реалиями жизни и личным жизненным и читательским опытом; работать в группе; представлять результаты коллективной или индивидуальной работы; оценивать свою деятельность; организовывать и осуществлять сотрудничество с учителем и сверстниками.	https://infourok.ru/prezentaciya-po-osnovam-buddijskoj-kultury-obobshayushij-urok-4-klass-6672146.html
14	Буддизм в России 1 ч.	История развития буддизма в России. Традиционно буддийские регионы в России. Санкт-Петербургский	Прогнозировать содержание урока. Читать вслух и про себя, воспринимать на слух прочитанное. Осмысливать содержание прочитанного текста с помощью вопросов и пересказа. Отвечать устно и	https://resh.edu.ru/special-course/1/53

		<p>дацан Гунзэчойнэй – первый буддийский храм в Европе. Современное состояние буддизма в России. Буддийские общины на территории современной России. Традиции буддизма в установлении согласия между людьми и взаимопонимания.</p>	<p>письменно на вопросы. Размышлять и рассуждать о единстве многонационального народа России, о значении межконфессионального диалога в современной России; применять навыки аудирования и осознанного построения речевых высказываний в соответствии с коммуникативными задачами. Конспектировать сообщение учителя; выявлять знакомую и незнакомую информацию в учебном тексте; пересказывать содержание урока по иллюстративному материалу; соотносить высказывание Будды с содержанием урока; использовать ключевые понятия урока в собственной устной и письменной речи. Работать в парах и представлять результаты парной работы, оценивать результаты самостоятельной работы.</p>	
15	<p>Путь духовного совершенствования 2 ч.</p>	<p>Восемь принципов правильной жизни – основа Восьмеричного благородного пути. Понятие Срединного пути в буддизме. Поучение Будды сыну. Символическое изображение этапов очищения ума. Сангха – община последователей Будды и его</p>	<p>Прогнозировать содержание урока. Читать вслух и про себя, воспринимать на слух прочитанное. Осмысливать содержание прочитанного текста с помощью вопросов и пересказа. Отвечать устно и письменно на вопросы. Размышлять и рассуждать о необходимости самосовершенствования, о нравственной направленности буддийского учения и его основных принципах. Соотносить собственные представления о путях</p>	<p>https://infourok.ru/prezentaciya-po-osnovam-buddijskoj-kultury-put-duhovnogo-sovershenstva-4-klass-6463392.html</p>

		учения.	духовного совершенствования с основными принципами Восьмеричного благородного пути. Соотносить морально-нравственные проблемы с личным жизненным и читательским опытом. Составлять план учебного текста; составлять рассказ по иллюстрации; использовать ключевые понятия урока в собственной устной и письменной речи. Работать в группах (парах) и представлять результаты групповой (парной) работы, оценивать результаты самостоятельной работы.	
16	Буддийское учение о добродетелях 2 ч.	Пути совершенствования ума человека через щедрость, нравственность, терпение, усердие, медитацию и мудрость. Мандала – буддийский символ круговорота рождений и смертей. Буддийский путь следования добродетелям. Активная жизненная позиция в понимании буддистов и её проявления в повседневной жизни.	Прогнозировать содержание урока. Читать вслух и про себя, воспринимать на слух прочитанное. Осмысливать содержание прочитанного текста с помощью вопросов и пересказа. Отвечать устно и письменно на вопросы. Выявлять элементы общечеловеческих ценностей в религиозной и светской культурах; размышлять и рассуждать об осознанном отношении к себе и окружающему миру, основанном на щедрости, нравственности и терпении. Соотносить морально-нравственные проблемы с личным жизненным и читательским опытом; использовать знания, полученные на других уроках, для выполнения учебных заданий; выявлять знакомую и незнакомую информацию	https://infourok.ru/prezentaciya-po-osnovam-buddijskoj-kultury-buddijskoe-uchenie-o-dobrodetelyah-4-klass-6473139.html

			<p>в учебном тексте; анализировать и интерпретировать притчу в контексте содержания урока.</p> <p>Использовать ключевые понятия урока в собственной устной и письменной речи; работать в группах (парах) и представлять результаты групповой (парной) работы, оценивать результаты самостоятельной работы.</p>	
17	Буддийские символы 1 ч.	<p>Колесо учения» и «три драгоценности» буддизма.</p> <p>Восемь благоприятных символов. Лотос как один из основных символов буддизма.</p> <p>Ступа – символ Будды</p> <p>Шакьямуни и его учения.</p> <p>Животные-символы в буддизме.</p> <p>Символические предметы и ритуальная одежда в буддийской духовной традиции.</p>	<p>Прогнозировать содержание урока.</p> <p>Читать вслух и про себя, воспринимать на слух прочитанное. Осмысливать содержание прочитанного текста с помощью вопросов и пересказа.</p> <p>Отвечать устно и письменно на вопросы. Размышлять и рассуждать о роли символов в религиозной и светской культурах; устанавливать аналогии; характеризовать буддийские символы; применять навыки аудирования.</p> <p>Использовать полученные знания в контексте нового содержания; соотносить иллюстративный материал с темой урока, с содержанием текста.</p> <p>Интерпретировать символические изображения; составлять рассказ с введением в него новых фактов; представлять информацию в символической форме.</p> <p>Соотносить полученные на уроке знания с личным жизненным и читательским опытом; использовать ключевые понятия урока в</p>	<p>https://multiurok.ru/index.php/files/buddiiskie-znaki-i-simvolny.html</p>

			<p>собственной устной и письменной речи. Работать в группах (парах) и представлять результаты групповой (парной) работы, оценивать результаты самостоятельной работы.</p>	
18	Буддийские ритуалы и обряды 1 ч.	<p>Буддизм – одна из традиционных религий населения России. Связь буддийских ритуалов и обрядов с обычаями разных народов. Значение буддийских ритуалов и обрядов в повседневной жизни человека. Традиционные обряды и ритуалы буддистов.</p>	<p>Прогнозировать содержание урока. Читать вслух и про себя, воспринимать на слух прочитанное. Осмысливать содержание прочитанного текста с помощью вопросов и пересказа. Отвечать устно и письменно на вопросы. Размышлять и рассуждать о роли обрядов и ритуалов в повседневной жизни; выявлять элементы общечеловеческих ценностей в обычаях разных народов. Соотносить учебную информацию с личным жизненным и читательским опытом; применять навыки аудирования и осознанного построения речевых высказываний в соответствии с коммуникативными задачами; читать и анализировать учебные тексты; использовать ключевые понятия урока в собственной устной и письменной речи. Проверять себя и самостоятельно оценивать свои достижения.</p>	<p>https://infourok.ru/razrabotka-uroka-po-orkse-na-temu-obryadi-i-prazdniki-buddistov-1183749.html</p>
19	Буддийские святыни 1 ч.	<p>Буддийский храм, изображения и статуи Будды, ступа и места, связанные с жизнью Будды, как буддийские</p>	<p>Прогнозировать содержание урока. Читать вслух и про себя, воспринимать на слух прочитанное. Осмысливать содержание прочитанного текста с помощью вопросов и пересказа.</p>	<p>https://infourok.ru/prezentaciya-po-osnovam-buddijskoj-kultury-buddijskie-svyatyni-4-klass-6561621.html</p>

		<p>святыни. Буддийские святыни в мире и в России. Паломничество к священным местам. Значение паломничества в жизни буддистов. Бурятский лама Даша-Джоржо Итигэлов – символ безграничных духовных возможностей человека.</p>	<p>Отвечать устно и письменно на вопросы. Называть и характеризовать объекты, предметы, явления, которые почитаются как святыни в духовной буддийской культуре; размышлять и рассуждать о значении паломничества в жизни буддистов, о роли бурятского ламы Итигэлова в буддийской культуре. Соотносить новые знания с личным жизненным опытом; использовать знания, полученные на других уроках, для выполнения заданий; применять навыки осознанного построения речевых высказываний в соответствии с коммуникативными задачами. Осуществлять поиск необходимой информации в учебном тексте; использовать ключевые понятия урока в собственной устной и письменной речи. Проверять себя и самостоятельно оценивать свои достижения.</p>	
20	Буддийские священные сооружения 1 ч.	<p>История возникновения ступ. Назначение и архитектурные особенности ступы. Символическое значение ступы. Буддийский монастырь – духовный центр для буддистов-мирян и монахов. Назначение, архитектурные</p>	<p>Прогнозировать содержание урока. Читать вслух и про себя, воспринимать на слух прочитанное. Осмысливать содержание прочитанного текста с помощью вопросов и пересказа. Отвечать устно и письменно на вопросы. Находить аналогии в разных религиозных культурах; размышлять и рассуждать о роли священных сооружений в религиозной культуре, об</p>	<p>https://infourok.ru/prezentaciya-po-orkse-na-temusvyaschennie-sooruzheniya-islama-iudaizma-buddizma-klass-1816000.html</p>

		<p>особенности и внутреннее убранство буддийского монастыря. Буддийское учение в повседневной жизни буддийских монахов. Священные сооружения православия, ислама, иудаизма.</p>	<p>эстетической ценности священных сооружений, о подвижничестве буддийских монахов. Называть и характеризовать буддийские священные сооружения. Соотносить учебную информацию с личным опытом; применять навыки аудирования; анализировать содержание понятий в контексте содержания урока; применять навыки осознанного построения речевых высказываний в соответствии с коммуникативными задачами; использовать ключевые понятия урока в собственной устной и письменной речи; работать в группах (парах) и представлять результаты групповой (парной) работы, оценивать результаты самостоятельной работы.</p>	
21	Буддийский храм 1 ч.	<p>Особенности буддийского храма. Назначение, архитектурные особенности, внутреннее устройство буддийского храма. Алтарь – главное место буддийского храма. Правила поведения в общественном месте.</p>	<p>Прогнозировать содержание урока. Читать вслух и про себя, воспринимать на слух прочитанное. Осмысливать содержание прочитанного текста с помощью вопросов и пересказа. Отвечать устно и письменно на вопросы. Описывать архитектурные особенности и характеризовать назначение буддийского храма; характеризовать значение храма в системе ценностей буддизма. Размышлять и рассуждать об эстетической ценности храмовых сооружений; ориентироваться в своём поведении на правила поведения в</p>	<p>https://multiurok.ru/files/prezentatsiia-po-orkse-tema-voidem-v-buddiiskii-kh.html?reg=ok</p>

			<p>общественных местах; различать священные сооружения разных религиозных традиций. Соотносить учебную информацию с личным опытом; применять навыки аудирования и осознанного построения речевых высказываний в соответствии с коммуникативными задачами. Анализировать содержание понятий в контексте содержания урока; составлять план текста, пересказывать текст по плану, включать в текст комментарий соответствующих иллюстраций к тексту урока; использовать ключевые понятия урока в собственной устной и письменной речи. Работать в группах (парах) и представлять результаты групповой работы, оценивать результаты самостоятельной работы.</p>	
22	Буддийский календарь 1 ч.	<p>Летоисчисление по лунному календарю. Буддийский календарь и его отличие от григорианского. Особенности буддийского календаря. Животные – символы двенадцатилетнего цикла. Место лунного календаря в жизни современных буддистов.</p>	<p>Прогнозировать содержание урока. Читать вслух и про себя, воспринимать на слух прочитанное. Осмысливать содержание прочитанного текста с помощью вопросов и пересказа. Отвечать устно и письменно на вопросы. Характеризовать особенности буддийского календаря; особенности лунно-солнечной календарной системы; сравнивать буддийский и григорианский календари; рассказывать о символике и назначении буддийского календаря. Применять навыки аудирования и</p>	<p>https://infourok.ru/prezentaciya-po-osnovam-buddijskoj-kultury-buddijskij-kalendar-4-klass-6635996.html</p>

			<p>осознанного построения речевых высказываний в соответствии с коммуникативными задачами; выявлять известную и неизвестную информацию в учебном тексте; использовать известную информацию в контексте нового учебного содержания; использовать ключевые понятия урока в собственной устной и письменной речи. Проверять себя и самостоятельно оценивать свои достижения.</p>	
23	Буддийские праздники 1 ч.	<p>Светские и религиозные праздники. Смысл и значение светских и религиозных праздников. Значение праздников в буддийской культуре. Основные буддийские праздники. История, смысл и значение праздника Весак, обычаи и традиции. Традиции празднования Нового года у буддистов в России. Главные праздники христиан, мусульман, иудеев.</p>	<p>и и</p> <p>Прогнозировать содержание урока. Читать вслух и про себя, воспринимать на слух прочитанное. Осмысливать содержание прочитанного текста с помощью вопросов и пересказа. Отвечать устно и письменно на вопросы. Размышлять и рассуждать об объединяющей роли духовных традиций на основе общих ценностей; выявлять аналогии в религиозных и светской культурах; использовать известные знания о буддийских обычаях и традициях в контексте нового содержания. Формулировать определение понятия; осуществлять поиск новой информации в тексте; отбирать иллюстративный материал, необходимый для выполнения задачи, с последующим комментарием; применять навыки осознанного построения речевых высказываний в соответствии с коммуникативными</p>	<p>https://infourok.ru/prezentaciya_po_orkse_buddiyskie_prazdniki-463818.htm</p>

			<p>задачами; использовать ключевые понятия урока в собственной устной и письменной речи. Работать в группах (парах) и представлять результаты групповой (парной) работы, оценивать результаты самостоятельной работы; организовывать и осуществлять сотрудничество со взрослыми и сверстниками.</p>	
24	<p>Искусство буддийской культуре 1 ч.</p>	<p>Художественная ценность предметов и явлений буддийской духовной культуры. Скульптура и живопись. Каноны скульптурных изображений Будды Шакьямуни. Требования к буддийским художникам. Чже Цонкапа о предназначении искусства. Декоративно-прикладное искусство буддийской культуре.</p>	<p>Прогнозировать содержание урока. Читать вслух и про себя, воспринимать на слух прочитанное. Осмысливать содержание прочитанного текста с помощью вопросов и пересказа. Отвечать устно и письменно на вопросы. Размышлять и рассуждать о духовно- нравственной и эстетической ценности предметов и явлений буддийской духовной культуры; соотносить новые знания с личным жизненным и учебным опытом. Использовать знания, полученные на других уроках, в контексте нового содержания; применять навыки аудирования и осознанного построения речевых высказываний в соответствии с коммуникативными задачами; подбирать в учебнике иллюстративный материал к собственному сообщению; использовать ключевые понятия урока в устной и письменной речи; работать в группах (парах) и представлять</p>	<p>https://multiurok.ru/files/priezientatsiia-urok-14-15-iskusstvo-v-rieliighiozn.html?login=ok</p>

			результаты групповой (парной) работы, оценивать результаты самостоятельной работы.	
25	Любовь и уважение к Отечеству 1 ч.	Этапы становления духовных традиций России. Любовь – основа человеческой жизни. Служение человека обществу, Родине. Патриотизм многонационального и многоконфессионального народа России. Темы творческих работ: «Диалог культур во имя гражданского мира и согласия» (народное творчество, стихи, песни, кухня народов России и т. д.).	<p>Прогнозировать содержание урока.</p> <p>Читать вслух и про себя, воспринимать на слух прочитанное.</p> <p>Осмысливать содержание прочитанного текста с помощью вопросов и пересказа.</p> <p>Отвечать устно и письменно на вопросы.</p> <p>Закреплять и систематизировать представление об основном содержании учебника, важнейших понятиях курса; о духовных традициях многонационального народа России, о духовном мире человека, о культурных традициях и их значении в жизни человека, семьи, общества;</p> <p>о ценности любви в отношениях между людьми и по отношению к Родине; о ключевых понятиях урока: служение, патриотизм.</p> <p>Размышлять и рассуждать о собственной причастности к многонациональному народу России, её истории, об ответственности каждого за общее благополучие Родины; использовать знания, полученные на других уроках, для выполнения учебных заданий; отвечать на учебные вопросы, соотносить определения с понятиями; использовать основные понятия курса в устной и письменной</p>	https://videouroki.net/vidео/28-lyubov-i-uvazhenie-k-otechestvu.html

			речи; организовывать и осуществлять сотрудничество со взрослыми и сверстниками.	
--	--	--	---	--

ТЕМАТИЧЕСКОЕ ПЛАНИРОВАНИЕ МОДУЛЬ "ОСНОВЫ ИУДЕЙСКОЙ КУЛЬТУРЫ" (34 ч.)

№ п/п	Наименование разделов и тем программы. Число часов.	Программное содержание	Характеристика основных видов деятельности обучающихся	Электронные (цифровые) образовательные ресурсы
1	Россия — наша Родина 1 ч.	Россия – многонациональное государство. Духовный мир человека. Культурные традиции и вечные ценности. Семейные ценности. Внеурочная деятельность: экскурсия в исторический или краеведческий музей	Прогнозировать результаты работы на уроке. Читать материал урока вслух и про себя. Применять систему условных обозначений при выполнении заданий. Размышлять о роли духовных традиций народов России, о духовном мире человека, о культурных традициях и их значении в жизни человека, семьи, общества. Использовать ключевые понятия урока собственной устной и письменной речи, применять их при анализе и оценке явлений и фактов действительности. Комментировать иллюстративный ряд, соотносить текст с иллюстрациями. Проверять себя и самостоятельно оценивать свои достижения.	https://resh.edu.ru/special-course/1/1
2	Введение в иудейскую духовную традицию. Культура и религия 2 ч.	Представление о Боге в иудейской традиции. Иудаизм – национальная религия еврейского народа. Религия. Религии политеистически	Прогнозировать содержание курса. Ориентироваться в учебнике, применять систему условных обозначений. Выделять тему и идею текста, формулировать вопросы к тексту и отвечать на них. Использовать новые	https://infourok.ru/vvedenie-v-iudejskuyu-duhovnuyu-tradiciyu-kultura-i-religiya-4756007.html

		е и монотеистическое. Культура.	лексические единицы в устной и письменной речи. Анализировать художественный текст с помощью вопросов и заданий к нему.	
3	Тора — главная книга иудаизма. Сущность Торы. «Золотое правило Гилеля» 2 ч.	Тора и книги Торы. Содержание Торы. Заповеди. Правила написания, хранения и чтения Торы. Праздник Симхат Тора. Значение Торы в религиозной и бытовой жизни иудеев. Золотое правило Гилеля – общечеловеческий нравственный закон.	Прогнозировать содержание урока. Читать и понимать прочитанное. Рассказывать о традициях почитания Торы в иудаизме; о значении Торы в религиозной и бытовой жизни иудеев; о значении «золотого правила нравственности» в жизни общества и человека. Размышлять и рассуждать о возможности и необходимости соблюдения нравственных норм жизни. Соотносить прочитанное с личным опытом. Анализировать значение «золотого правила нравственности» в жизни общества и в собственной жизни. Работать в группе и представлять результат коллективной работы. Комментировать иллюстративный ряд, соотносить текст с иллюстрациями. Участвовать в обсуждении; аргументировать свою точку зрения; составлять небольшой текст-рассуждение на заданную тему. Проверять себя и самостоятельно оценивать результаты учебной работы.	https://infourok.ru/prezentaciya-po-orkse-tora-svyaschennaya-kniga-iudeev-klass-344064.html
4	Письменная и Устная Тора. Классические тексты иудаизма 1 ч.	Тора и Танах. Устная Тора – традиция передачи знаний от учителя к ученику.	Прогнозировать содержание урока. Читать и понимать прочитанное. Высказывать собственное отношение к знанию и учению.	https://infourok.ru/prezentaciya-po-istorii-natemu-iudeyskaya-duhovnaya-tradiciya-3160640.html

		Талмуд: Мишна и Гемара. Традиции изучения и толкования Торы. Изучение Торы и Талмуда – одна из главных обязанностей Иудея.	Использовать новые лексические единицы в устной и письменной речи. Выборочно пересказывать текст. Находить необходимую информацию в учебнике.	
5	Патриархи еврейского народа: от Авраама до Моше. Дарование Торы на горе Синай 4 ч.	Патриархи еврейского народа: Авраам, Ицхак и Яков. Эпоха патриархов. Завет Авраама с Богом. Жертвоприношение Авраама. История Эсава и Якова. Яков – Израэль. Двенадцать колен Израилевых. История Йосефа и его братьев. Йосеф в Египте. Переселение двенадцати колен Израилевых в Египет. Рождение и спасение Моше. Явление Моше неопалимой купины. Десять казней египетских. Исход евреев из Египта и переход через Красное море. История праздника Песах. Скитания иудеев в пустыне. События дарования Торы.	Описывать историю патриархов еврейского народа; объяснять смысл Завета, заключённого через Авраама с Богом. Использовать новые лексические единицы в устной и письменной речи. Работать в группе и представлять результаты коллективной работы. Комментировать иллюстративный ряд. Читать, анализировать и интерпретировать художественный текст; формулировать вопросы к прочитанному тексту. Проверять себя и самостоятельно оценивать результаты учебной работы.	https://multiurok.ru/files/patriarkhi-priezientatsiia-k-uroku.html https://multiurok.ru/files/prezentatsiia-po-orkse-na-temu-iudaizm-drevniaia-r.html?login=ok https://infourok.ru/konsp-ekt-uroka-po-orkse-na-temu-tora-i-zapovedi-2371101.html

		<p>Создание золотого тельца. Десять заповедей и Скрижали Завета. Возобновление Завета иудеев с Богом. Строительство Ковчега Завета и Мишкана, избрание коэнов. Моше – пророк и законоучитель. Сорок лет в пустыне. Обретение Эрец Исраэль.</p>		
6	<p>Пророки и праведники иудейской культуры 2 ч.</p>	<p>Пророки в иудейской традиции. Эпоха пророков. Пророчества Шмуэля, Малахи, Ишаяу, Ирмияу, Хавакука. Почитание пророка Элияу. Пророчество о приходе Машиаха и вера в приход Машиаха. Праведники в иудейской традиции. Легенда о тридцати шести праведниках. Хасидизм и центральная роль цадика в учении хасидизма. Семь заповедей сыновей Ноаха. Праведники народов мира.</p>	<p>Прогнозировать содержание урока. Читать и понимать прочитанное. Рассказывать об иудейских пророках, о содержании их пророчеств; о пророчестве о приходе Машиаха и его значении в иудейской религиозной традиции; об истории Ноя и Всемирного потопа; о понятии «праведник» в иудейской традиции. Осмыслять духовно-нравственные проблемы и обсуждать их, рассуждать на этические темы, соотносить нравственные проблемы с личным опытом. Делать этические выводы из полученной информации. Совершенствовать навыки понимания и интерпретации прочитанного. Составлять устный рассказ-описание; выразительно читать художественный текст; анализировать художественный текст с помощью вопросов к нему.</p>	<p>https://infourok.ru/konsp-ekt-uroka-po-orkse-4-klass-proroki-i-pravedniki-v-iudejskoj-kultur-6613502.html</p>

			Проверять себя и самостоятельно оценивать результаты учебной работы.	
7	Храм в жизни иудеев 1 ч.	Царь Давид и объединение Царства Израиля. Царь Соломон и строительство Первого Иерусалимского Храма. Символы иудаизма: Маген Давид и Менора. Назначение Иерусалимского Храма. Захват Иерусалима вавилонянами и разрушение Первого Храма. Строительство Второго Храма. Борьба иудеев с римлянами, падение Иерусалима и разрушение Второго Храма. Стена Плача – святыня иудаизма. Скорбь о разрушении и вера в восстановление Иерусалимского Храма.	<p>Прогнозировать содержание урока. Читать и понимать прочитанное. Рассказывать об истории строительства и разрушения Иерусалимского Храма; о назначении Храма и храмовых ритуалах; о том, как память о Храме сохраняется в иудейской традиции.</p> <p>Анализировать высказывания нравственного содержания и соотносить их с личным опытом. Соотносить иллюстративный ряд с текстовой информацией. Комментировать иллюстративный ряд. Участвовать в обсуждении, аргументировать свою точку зрения.</p> <p>Использовать новые лексические единицы в собственной устной и письменной речи. Проверять себя и самостоятельно оценивать результаты учебной работы.</p>	https://obrazovanie-gid.ru/konspekty/hram-v-zhizni-iudeev-konspekt-uroka.html
8	Назначение синагоги и её устройство 1 ч.	Синагога – центр религиозной жизни иудеев. История возникновения синагог. Отличие синагоги от Храма. Правила устройства и внутреннего убранства синагоги. Раввин	<p>Прогнозировать содержание урока. Читать и понимать прочитанное. Рассказывать об истории возникновения синагог; о правилах их устройства; о роли и функциях раввинов в жизни еврейской общины; о правилах поведения в синагоге.</p> <p>Составлять памятку о правилах поведения в синагоге и священных сооружениях других</p>	https://infourok.ru/prezentaciya-k-uroku-orkse-naznachenie-sinagogi-i-eyo-ustroystvo-klass-3146087.html

		<p>– религиозный руководитель общины. Значение синагоги в жизни еврейской общины. Синагоги как памятники архитектуры. Внеурочная деятельность: посещение синагоги (или виртуальная экскурсия «Синагоги в разных странах и городах России»).</p>	<p>религий. Соотносить иллюстративный ряд с текстовой информацией. Комментировать иллюстративный ряд; извлекать информацию из текста учебника и материалов электронного приложения; осуществлять самостоятельный поиск в указанных источниках информации. Систематизировать иллюстративный материал. Составлять аннотацию к презентации иллюстративного материала.</p>	
9	<p>Суббота (Шабат) в иудейской традиции. Субботний ритуал 1 ч.</p>	<p>Суббота (Шабат) в системе иудейских религиозных праздников. Ритуалы встречи Субботы и субботней трапезы. Субботний запрет на работу. Ритуалы проводов Субботы.</p>	<p>Прогнозировать содержание урока. Читать и понимать прочитанное. Рассказывать о том, что Суббота в иудейской традиции – праздник, а соблюдение Субботы – заповедь; о ритуалах встречи, проведения и проводов Субботы. Использовать знакомые лексические единицы в новом контексте. Соотносить иллюстративный ряд с текстовой информацией. Комментировать иллюстративный ряд. Работать в группе и представлять результаты коллективной работы. Выборочно пересказывать текст. Приводить примеры, иллюстрирующие и раскрывающие смысл прочитанного. Выразительно читать художественный текст. Проверять себя и самостоятельно оценивать результаты учебной работы.</p>	<p>https://infourok.ru/prezentaciya-po-orkse-shabbat-5082152.html</p>

10	Молитвы и благословения в иудаизме 1 ч.	Тфила и главные иудейские молитвы: «Шма» и «Амида». Традиционные благословения, правила благословений. Личная и общественная молитвы. Главные общественные молитвы: «Шахарит», «Минха» и «Маарив». Правило миньяна. Кавана – заповедь и обязательная составляющая молитвы.	Прогнозировать содержание урока. Читать и понимать прочитанное. Рассказывать об основных иудейских молитвах, правилах молитвы в иудейской традиции; о том, что такое благословение. Объяснять, в чём разница между благословением в религиозной традиции и в быту; какой смысл вкладывают в молитву верующие люди. Объяснять значение слов с помощью словаря и учебника. Использовать новые лексические единицы в собственной устной и письменной речи. Работать в группе и представлять результаты коллективной работы. Выборочно пересказывать текст. Соотносить иллюстративный ряд с текстовой информацией; комментировать иллюстративный ряд. Проверять себя и самостоятельно оценивать результаты учебной работы.	https://xn--j1ahfl.xn--p1ai/library/tema_religioznie_obryadi_i_rituali_v_judaizme_121738.html
11	Добро и зло 1 ч.	Сотворение мира, дерево познания добра и зла, грехопадение Адама и Евы. Каин и Авель; запрет на смешение льна и шерсти. Душа живая и божественная. Борьба доброго и злого начал в представлении иудаизма. Свобода воли и	Прогнозировать содержание урока. Читать и понимать прочитанное. Рассказывать о понимании добра и зла в иудейской традиции; об ответственности и свободе выбора в системе ценностей иудейской культуры. Размышлять и рассуждать на морально-этические темы. Определять и анализировать, как проявляют себя в мире добро и зло. Соотносить	https://videouroki.net/razrabotki/dobro-i-zlo-v-traditsionnykh-religioznykh-kulturakh.html

		<p>свобода выбора. Принцип личной ответственности человека за свои поступки. Тора и заповеди как источник добра.</p>	<p>духовно-нравственные проблемы с личным опытом. Соотносить иллюстративный ряд с текстовой информацией. Комментировать иллюстративный ряд. Составлять устный рассказ-описание; участвовать в обсуждении; аргументировать свою точку зрения. Проверять себя и самостоятельно оценивать результаты учебной работы.</p>	
12	Творческие работы учащихся 2 ч.	<p>Содержание деятельности определяется выбранными учащимися темами и выбранными учителем организационными формами. Подготовка к выполнению одного из заданий (творческий или учебно-исследовательский проект). Презентации результатов работы и их обсуждение.</p>	<p>Прогнозировать содержание урока. Читать и понимать прочитанное. Актуализировать и закреплять материал, изученный на уроках «Основы иудейской культуры». Обобщать и систематизировать знания. Планировать и корректировать самостоятельную работу. Работать в группе, представлять результаты коллективной или индивидуальной работы. Оценивать свою деятельность. Извлекать информацию из предоставленных источников, систематизировать и воспроизводить информацию. Применять навыки построения высказываний в соответствии с коммуникативными задачами. Проверять себя и самостоятельно оценивать результаты учебной работы.</p>	<p>https://multiurok.ru/files/prezentatsiia-po-orkse-na-temu-iudaizm-drevniaia-r.html?login=ok</p>
13	Иудаизм в России 1 ч.	Иудаизм на территории России	<p>Прогнозировать содержание урока. Читать и понимать прочитанное.</p>	<p>https://resh.edu.ru/special-course/1/51</p>

		<p>древнейших времён до XVII в. Еврейские общины. Хасидизм: зарождение и развитие. Иудаизм на территории России XVIII – начала XXI в. Великая Отечественная война в судьбе еврейского населения СССР. Возрождение иудаизма в современной России. Иудаизм – одна из традиционных религий народов России. Внеурочная деятельность: посещение музея или мемориала, посвящённого Великой Отечественной войне.</p>	<p>Рассказывать о распространении иудаизма на территории Древней Руси, Российской империи; о Катастрофе еврейского народа во время Второй мировой и Великой Отечественной войн; о межконфессиональном диалоге в современной России. Участвовать в обсуждении; аргументировать свою точку зрения. Обобщать и систематизировать полученные ранее знания. Применять навыки смыслового чтения. Выделять ключевую информацию из текста. Обсуждать и интерпретировать высказывания на морально-нравственные темы; приводить примеры, иллюстрирующие собственную точку зрения. Проверять себя и самостоятельно оценивать результаты учебной работы.</p>	
14	<p>Основные принципы иудаизма 2 ч.</p>	<p>Соблюдение заповедей – основа иудаизма. Заповеди Торы. Десять заповедей и их смысл. Толкование заповедей Торы в Мишне и Талмуде. Галаха – религиозное законодательств о. Моше Маймонид и тринадцать</p>	<p>Прогнозировать содержание урока. Читать и понимать прочитанное. Рассказывать, что подразумевается под богоизбранностью еврейского народа; что такое Галаха; какие толкования сути иудейского закона были предложены еврейскими мудрецами; о великих иудейских законоучителях: Гилеле, Акиве и Маймониде; о содержании тринадцати принципов Маймонида; о современных</p>	<p>https://resh.edu.ru/special-course/1/49</p>

		<p>принципов иудейской веры. Изменения в понимании сути иудаизма в XIX—XX вв. Ортодоксальное, консервативное и реформистское направления в современном иудаизме.</p>	<p>направлениях в иудаизме. Объяснять значение слов с помощью словаря и учебника. Анализировать содержание Десяти заповедей с религиозной и нравственно-этической точки зрения. Размышлять и рассуждать на морально-этические темы. Использовать в устной и письменной речи освоенные лексические единицы. Совершенствовать навыки смыслового чтения учебных текстов. Осознавать необходимость соблюдения нравственных норм жизни. Соотносить морально-нравственные проблемы с личным опытом. Проверять себя и самостоятельно оценивать результаты учебной работы.</p>	
15	<p>Милосердие, забота о слабых, взаимопомощь 1 ч.</p>	<p>Традиции милосердия и благотворительности в иудаизме. Цдака и законы цдаки. Благотворительность и взаимопомощь в жизни еврейской общины. Благотворительные еврейские общества и организации в прошлом и в современной России.</p>	<p>Прогнозировать содержание урока. Читать и понимать прочитанное. Рассказывать о традициях и правилах благотворительности в иудаизме. Размышлять и рассуждать на морально-этические темы. Осмысливать ценности милосердия, благотворительности и взаимопомощи, их значение во взаимоотношениях людей и место в собственной жизни; понятия богатства и бедности в трактовке иудаизма; давать нравственную оценку этих понятий; применять их к анализу фактов реальной жизни.</p>	<p>https://urok.1sept.ru/articles/657682</p>

			Проверять себя и самостоятельно оценивать результаты учебной работы.	
16	Традиции иудаизма повседневной жизни евреев 1 ч.	В Законь кашрута, кошерные и некошерные продукты, правила забоя скота, запрет на смешивание молочной и мясной пищи. Правила внешнего вида для религиозных евреев. Особенности костюма религиозного еврея.	Прогнозировать содержание урока. Читать и понимать прочитанное. Рассказывать о том, как верующие следуют традициям и соблюдают заповеди в повседневной жизни; о законах кашрута, о правилах, которым должен соответствовать внешний вид верующего еврея. Обобщать и систематизировать изученный материал. Извлекать информацию из текста и материалов электронного приложения. Анализировать и интерпретировать основную идею иносказательного текста (притчи). Участвовать в обсуждении, аргументировать собственную точку зрения. Проверять себя и самостоятельно оценивать результаты учебной работы.	https://resh.edu.ru/special-course/1/50
17	Совершеннолетие в иудаизме. Ответственное принятие заповедей 1 ч.	В Обряды жизненного цикла иудаизме: бритила, опшерниш, бармицва и батмицва. Значение бармицвы и батмицвы в жизни религиозных евреев. Права и обязанности совершеннолетнего человека.	Прогнозировать содержание урока. Читать и понимать прочитанное. Рассказывать о традициях, связанных с совершением обрядов жизненного цикла верующего еврея; о значении религиозных обрядов в жизни верующих; о значении понятия совершеннолетия с точки зрения иудейской религиозной традиции; об ответственности человека. Размышлять и рассуждать на морально-этические темы.	https://infourok.ru/prezentaciya-religioznye-obryady-i-ritualy-v-iudaizme-5105306.html

		<p>Правила проведения церемонии бармицвы и батмицвы. Гиюр – церемония принятия иудаизма.</p>	<p>Использовать знакомые лексические единицы на новом содержательном и мировоззренческом уровне. Соотносить духовно-нравственные проблемы с личным опытом. Участвовать в обсуждении; аргументировать собственную точку зрения. Соотносить иллюстративный ряд с текстовой информацией; комментировать иллюстративный ряд.</p>	
18	<p>Еврейский дом — еврейский мир: знакомство с историей и традицией 1 ч.</p>	<p>Дом и семья в жизни человека. Понятие «шлом-баит» в иудейской традиции. Ответственность всех членов семьи за благополучие и гармонию в доме. Правила устройства дома в иудаизме, предметы, которые должны быть в еврейском доме.</p>	<p>Прогнозировать содержание урока. Читать и понимать прочитанное. Рассказывать о значении дома в иудейской традиции; об устройстве традиционного еврейского дома; о понятиях «шлом-баит» (мир дома) и «тикун-олам» (исправление мира). Размышлять и рассуждать на морально-этические темы. Соотносить духовно-нравственные проблемы с личным опытом. Делать выводы о ценности дома и семьи в жизни каждого человека. Работать в группе и представлять результаты коллективной работы. Извлекать информацию из текста; составлять небольшой текст-рассуждение на заданную тему. Проверять себя и самостоятельно оценивать результаты учебной работы.</p>	<p>https://multiurok.ru/files/prezentatsiia-po-orkes-evreiskii-dom.html</p>
19	<p>Еврейский календарь 1 ч.</p>	<p>Особенности еврейского календаря и его отличия от григорианского.</p>	<p>Прогнозировать содержание урока. Читать и понимать прочитанное. Рассказывать об особенностях</p>	<p>https://resh.edu.ru/special-course/1/50</p>

		<p>Летоисчисление по еврейскому календарю. Месяцы еврейского календаря.</p>	<p>летоисчисления по еврейскому календарю; об отличиях еврейского календаря от григорианского; об особенностях лунно-солнечной календарной системы; о месяцах и днях недели еврейского календаря.</p> <p>Совершенствовать навыки использования речевых средств, смыслового чтения учебных текстов. Соотносить содержание текста с иллюстративным рядом.</p> <p>Участвовать в беседе.</p> <p>Работать с графическими изображениями.</p> <p>Применять математические навыки на материале предмета.</p> <p>Проверять себя и самостоятельно оценивать результаты учебной работы .</p>	
20	<p>Еврейские праздники: их история традиции 2 ч.</p>	<p>Главные иудейские праздники: Рош-а-Шана, Йом Кипур, Суккот, Ханука, Ту би-шват, Пурим, Песах, Шавуот. История возникновения праздников и традиции празднования.</p>	<p>Прогнозировать содержание урока. Читать и понимать прочитанное. Рассказывать об истории возникновения иудейских религиозных праздников и традициях празднования. Размышлять о значении религиозных праздников в жизни верующих; о том, каким образом праздники служат сплочению людей. Применять и совершенствовать навыки использования речевых средств, смыслового чтения учебных текстов, построения рассуждений. Соотносить духовно-нравственные проблемы с личным опытом.</p> <p>Работать в группе и представлять результаты коллективной работы.</p> <p>Готовить</p>	<p>https://infourok.ru/prezentaciya-k-uroku-orkse-na-temu-evreyskie-prazdniki-ih-istoriya-i-tradicii-dlya-klassa-3773926.html</p>

			<p>информационный доклад, оформлять его в соответствии с требованиями, проводить презентацию. Выразительно читать и анализировать художественный текст. Проверять себя и самостоятельно оценивать результаты учебной работы.</p>	
21	<p>Ценности семейной жизни в иудейской традиции. Праматери еврейского народа 2 ч.</p>	<p>Патриархи и праматери. Сара, Ривка, Лея и Рахель. Пещера Махпела – гробница патриархов и праматерей. Могила Рахели. Традиции уважения к женщине в иудаизме, роль женщины в еврейской семье и общине. Заповедь о почитании родителей, взаимоотношения родителей и детей в иудейской традиции. Обряды и ритуалы свадебного цикла в иудаизме. Правила супружеской жизни. Обязанности членов семьи.</p>	<p>Прогнозировать содержание урока. Читать и понимать прочитанное. Рассказывать о праматерях еврейского народа; о праведности и о благочестии в еврейской традиции; о том, почему праматери почитаются иудеями наравне с праотцами; о традициях заключения брака, воспитания детей, взаимоотношений членов семьи в иудаизме; о семейных ценностях. Соотносить духовно-нравственные проблемы с личным опытом. Работать в группе и представлять результаты коллективной работы. Соотносить содержание текста с иллюстративным рядом. Участвовать в беседе. Составлять небольшой текст-повествование (устно и письменно). Понимать основную идею иносказательного текста (притчи); участвовать в обсуждении; аргументировать собственную точку зрения; составлять небольшой текст-рассуждение на заданную тему. Проверять себя и самостоятельно оценивать результаты учебной</p>	<p>https://infourok.ru/prezentaciya-po-orkse-na-temu-cennosti-semeynoy-zhizni-iudeyskoy-seme-3893885.html</p>

			работы.	
22	Любовь и уважение к Отечеству 1 ч.	<p>Этапы становления духовных традиций России. Любовь – основа человеческой жизни. Служение человека обществу, Родине. Патриотизм многонационального и многоконфессионального народа России.</p> <p>Консультация учителя, как готовиться к урокам 33, 34.</p> <p>Темы творческих работ: «Диалог культур во имя гражданского мира и согласия» (народное творчество, стихи, песни, кухня народов России и т. д.)</p>	<p>Прогнозировать содержание урока. Читать и понимать прочитанное. Закреплять и систематизировать представление об основном содержании учебника, о важнейших понятиях курса; о духовных традициях многонационального народа России, о духовном мире человека, о культурных традициях и их значении в жизни человека, семьи, общества;</p> <p>о ценности любви в отношениях между людьми и по отношению к Родине; о ключевых понятиях урока: служение, патриотизм.</p> <p>Отвечать на учебные вопросы, соотносить определения с понятиями; делать выводы; адекватно использовать основные понятия курса в устной и письменной речи.</p> <p>Объяснять значение слов с помощью словаря и учебника.</p> <p>Проверять себя и самостоятельно оценивать результаты учебной работы.</p>	https://videouroki.net/vidео/28-lyubov-i-uvazhenie-k-otechestvu.html
23	Творческие работы учащихся 2 ч.	<p>Содержание деятельности определяется выбранными учащимися темами и выбранными учителем организационными формами.</p> <p>Подготовка к выполнению одного из заданий</p>	<p>Прогнозировать содержание урока. Читать и понимать прочитанное.</p> <p>Актуализировать и закреплять материал, изученный на уроках «Основы иудейской культуры». Обобщать и систематизировать знания.</p> <p>Планировать и корректировать самостоятельную работу.</p> <p>Работать в группе, представлять результаты</p>	https://infourok.ru/prezentaciya-iudaizm-klass-2537595.html

		(творческий или учебно-исследовательский проект). Презентации результатов работы и их обсуждение.	коллективной или индивидуальной работы. Оценивать свою деятельность. Извлекать информацию из предоставленных источников, систематизировать и воспроизводить информацию. Применять навыки построения высказываний в соответствии с коммуникативными задачами. Проверять себя и самостоятельно оценивать результаты учебной работы.	
--	--	---	---	--

ТЕМАТИЧЕСКОЕ ПЛАНИРОВАНИЕ

МОДУЛЬ "ОСНОВЫ РЕЛИГИОЗНЫХ КУЛЬТУР НАРОДОВ РОССИИ" (34 ч.)

№ п/п	Наименование разделов и тем программы. Число часов	Программное содержание	Характеристика основных видов деятельности обучающихся	Электронные (цифровые) образовательные ресурсы
1	Россия — наша Родина 1 ч.	Россия – многонациональное государство. Духовный мир человека. Культурные традиции и вечные ценности. Семейные ценности	Пользоваться условными обозначениями учебника. Вести учебный, межкультурный диалог. Различать способы и средства познания духовных традиций. Оценивать результаты своей работы на уроке и во внеурочной деятельности. Понимать значение духовных традиций народов России в жизни человека, семьи, общества. Осознавать ценность дружеских отношений между людьми.	https://resh.edu.ru/special-course/1/1
		Понятие религии. Первобытные верования. Древние	Понимать значение понятий: ритуал, материальная культура и духовная культура, пантеон, Завет, вера в	https://infourok.ru/prezentaciya-po-orkse-na-temu-vozniknovenie-religiy-klass-2347071.html

2	<p>Культура и религия. Возникновение религий. Мировые религии и иудаизм. Основатели религий мира 4 ч.</p>	<p>религии. Национальные и мировые религии. Традиционные религии России. Понятие культуры. Материальная и духовная культура. Взаимосвязь культуры и религии. Влияние религии на культуру. Первые религии. Многобожие. Появление иудаизма как первой религии, основанной на вере в Единого Бога. Возникновение христианства. Основы учения Иисуса Христа. Возникновение ислама. Возникновение буддизма. Основные истины буддизма.</p>	<p>Единого Бога, иудаизм, христианство, ислам, буддизм. Прогнозировать содержание урока. Читать и воспринимать прочитанное, осмысливать содержание прочитанного текста. Рассказывать об основных религиях, распространённых на территории России; о взаимосвязи и взаимовлиянии культуры, истории и религии, о предпосылках возникновения и нравственных основах религий; о первых религиях, об истории возникновения иудаизма, христианства, ислама и буддизма. Работать с картой. Различать традиционные и нетрадиционные религии. Сопоставлять особенности мировых и национальных религий. Определять религиозные основы отдельных явлений культуры. Выявлять в них общность и различие, приводить примеры. Проверять себя и самостоятельно оценивать свои достижения.</p>	<p>https://videouroki.net/razrabotki/vozniknovieniie-rielighii-rielighii-mira-i-ikh-osnovatieli.html?cf_chl_jschl_tk=_pmd_cjq_hl_ZG4oTEhbt4le6GdM4nz_qxg9CoAGLk4iz6lAw-1634038079-0-gqNtZGzNAICjcnBszQi9</p>
3	<p>Священные книги христианств, ислама, иудаизма буддизма 2 ч.</p>	<p>Что такое священные книги. Священная книга буддизма – Трипитака (Три корзины мудрости). Священные книги иудаизма и христианства. Священная книга ислама – Коран.</p>	<p>Понимать значение понятий: Трипитака, Библия, Ветхий Завет, Новый Завет, Евангелие, Коран. Прогнозировать содержание урока. Читать и воспринимать прочитанное, осмысливать содержание прочитанного текста. Рассказывать о священных книгах буддизма, иудаизма,</p>	<p>https://infourok.ru/prezentaciya-po-orkse-klass-svyaschennie-knigi-religiy-mira-3325530.html</p>

		Священные книги как обязательная часть любой религии.	христианства, ислама. Определять сходство этических постулатов священных книг религий мира. Совершенствовать умения в области коммуникации, чтения и понимания прочитанного, ответов на учебные вопросы разных типов, построения связного высказывания. Проверять себя и самостоятельно оценивать свои достижения.	
4	Хранители предания в религиях мира 2 ч.	Необходимость хранителя предания для любой религии. Жрецы. Раввины в иудаизме. Христианские священнослужители. Мусульманская община. Буддийская община.	Понимать значение понятий: жрец, раввин, епископ, священник, имам, лама. Прогнозировать содержание урока. Читать и воспринимать прочитанное, осмысливать содержание прочитанного текста. Рассказывать о том, когда появились хранители предания; кто такие жрецы; какую роль в иудаизме играют раввины; об иерархии христианской церкви; об организации мусульманской общины; о буддистской сангхе и ламах.	https://infourok.ru/prezentaciya-k-uroku-orksehraniteli-predaniya-v-religiyah-mira-2116215.html
5	Добро и зло 2 ч.	Представление о происхождении добра и зла в разных религиях. Понятия греха и раскаяния в разных религиях. Сходство и различия представлений о добре и зле в разных религиях.	Понимать значение понятий: добро, зло, грех, раскаяние, воздаяние – в контексте религиозных традиций мира. Прогнозировать содержание урока. Читать и воспринимать прочитанное, осмысливать содержание прочитанного текста. Рассказывать о причинах появления зла и возможностях его преодоления в контексте традиций буддизма, христианства, ислама и иудаизма.	https://xn--j1ahfl.xn--p1ai/presentation/21140.html

			<p>Соотносить понятия добра и зла с личным опытом, опытом других людей. Устанавливать связи полученных знаний со знаниями по литературному чтению и окружающему миру. Проверять себя и самостоятельно оценивать содержание прочитанного текста.</p>	
6	<p>Человек в религиозных традициях народов России 2 ч.</p>	<p>Действия верующего человека для общения с Богом. Христианские таинства. Соблюдение религиозных предписаний в иудаизме. Формы служения Богу, предписанные в Коране. Традиции буддизма. Молитва в разных религиозных традициях.</p>	<p>Понимать значение понятий: молитва, таинство, намаз, мантра. Прогнозировать содержание урока. Читать и воспринимать прочитанное, осмысливать содержание прочитанного текста. Рассказывать об основных действиях верующего человека в религиозных традициях мира, о том, что делает верующий человек для общения с Богом, что такое молитва, таинство, намаз, мантра. Приводить примеры религиозного поведения людей из личного опыта и опыта других людей, из литературных источников. Выражать позитивное ценностное отношение к поведению религиозных людей. Проверять себя и самостоятельно оценивать результаты учебной работы.</p>	<p>https://videouroki.net/razrabotki/prezentatsiya-dlya-nachalnykh-klassov-na-temu-chelovek-v-religioznykh-traditsiyakh-mira.html</p>
7	<p>Священные сооружения 2 ч.</p>	<p>Предназначение священных сооружений. Необходимость священных сооружений для любой религии. Священные здания иудаизма.</p>	<p>Понимать значение понятий: синагога, церковь, мечеть, ступа, пагода. Прогнозировать содержание урока. Читать и воспринимать прочитанное, осмысливать содержание прочитанного текста.</p>	<p>https://infourok.ru/prezentatsiya-k-uroku-orkse-v-klasse-svyaschennie-sooruzheniya-3428555.html</p>

		Христианские храмы. Мечети. Буддийские священные сооружения.	Рассказывать о назначении и устройстве синагоги, христианской церкви, мечети, ступы и пагоды. Выявлять общность и различия в устройстве и назначении священных сооружений. Осознавать при нахождении в священных сооружениях необходимость соблюдения правил поведения, принятых в соответствующей религиозной общине. Проверять себя и самостоятельно оценивать результаты учебной работы.	
8	Искусство религиозной культуре 2 ч.	Связь искусства и религии. Искусство в религиозной культуре христианства. Искусство в религиозной культуре ислама. Искусство в религиозной культуре иудаизма. Искусство в религиозной культуре буддизма. Взаимосвязь особенностей религиозного искусства с традициями веры.	Понимать роль искусства в религиозных культурах. Прогнозировать содержание урока. Читать и воспринимать прочитанное, осмысливать содержание прочитанного текста. Рассказывать об общих особенностях искусства в христианстве, исламе, иудаизме, буддизме. Устанавливать взаимосвязь особенностей религиозного искусства с традициями веры. Использовать знания, полученные на уроках по литературному чтению и окружающему миру, для осмысления взаимосвязи светского и религиозного искусства. Проверять себя и самостоятельно оценивать результаты учебной работы.	https://infourok.ru/prezentaciya-po-orkse-na-temuiskusstvo-v-religioznoy-kulture-2366920.html
		Содержание деятельности определяется выбранными учащимися темами	Иметь представление о материале, изученном на уроках модуля «Основы религиозных культур народов России», содержания учебного	https://infourok.ru/prezentaciya-tvorcheskie-raboty-po-orkse-3103396.html

9	Творческие работы учащихся 2 ч.	выбранными учителем организационными формами и жанрами (проект, сочинение и т. д.), форматом итогового мероприятия. Подготовка к выполнению праздничного проекта. Выполнение одного из заданий в рамках работы над праздничным проектом. Презентации результатов работы и их обсуждение.	проекта и способах его реализации. Прогнозировать содержание урока. Читать и воспринимать прочитанное, осмысливать содержание прочитанного текста. Обобщать и систематизировать знания; планировать и корректировать самостоятельную работу. Работать в группе. Представлять результаты коллективной или индивидуальной работы; оценивать свою деятельность. Проверять себя и самостоятельно оценивать результаты учебной работы.	
10	Религиозная культура народов России 2 ч.	Выбор веры князем Владимиром. Православное христианство в истории России. Другие христианские конфессии в России. Ислам в России. Иудеи в истории России. Распространение буддизма в России.	Рассказывать об основных этапах возникновения и развития православия и других религий в России, о том, как и почему на Руси выбрали христианскую веру, какую роль сыграло православие в истории России, какую роль в истории России сыграли люди, исповедовавшие ислам, буддизм, иудаизм, католическую и протестантскую веру. Прогнозировать содержание урока. Читать и воспринимать прочитанное, осмысливать содержание прочитанного текста. Работать в группе и представлять результаты коллективной работы. Комментировать иллюстративный ряд, соотносить текст с	https://infourok.ru/prezentaciya-k-uroku-orkse-na-temu-religioznie-etnicheskie-kulturi-rossii-3100007.html

			<p>иллюстрациями. Аргументировать свою точку зрения. Составлять небольшой текст-рассуждение на заданную тему. Проверять себя и самостоятельно оценивать результаты учебной работы.</p>	
11	Религиозные ритуалы. Обычаи обряды 4 ч.	и	<p>Понятие ритуала. Возникновение обрядов. Виды религиозных обрядов. Основные обряды христианства. Основные обряды в исламе. Основные обряды иудаизма. Основные обряды буддизма. Что такое паломничество. Паломничество в традиционных религиях России.</p> <p>Понимать значение понятия «обряды», паломничество, реликвии, мощи. Рассказывать о религиозных ритуалах в религиях мира, о том, что такое обряды (ритуалы) и как они возникли; какими бывают обряды в христианстве, исламе, буддизме и иудаизме; о паломничестве в христианстве, исламе, иудаизме, буддизме. Прогнозировать содержание урока. Читать и воспринимать прочитанное, осмысливать содержание прочитанного текста. Осознавать: важность толерантного отношения к обычаям и обрядам различных религиозных культур; этический смысл паломничеств и святынь в религиозных традициях. Совершенствовать умения в области коммуникации, чтения и понимания прочитанного, ответов на учебные вопросы разных типов, построения связного высказывания. Комментировать иллюстративный ряд, соотносить текст с иллюстрациями. Проверять себя и самостоятельно оценивать результаты учебной работы.</p>	<p>https://urok.1sept.ru/articles/662474</p> <p>https://infourok.ru/prezentaciya-po-orkse-osnovni-mirovih-religioznih-kultur-na-temu-religioznie-rituali-obichai-i-obryadi-klass-371586.html</p>

12	Праздники и календари 2 ч.	<p>Что такое паломничество. Паломничество в христианстве. Паломничество в исламе. Паломничество в иудаизме. Паломничество в буддизме.</p>	<p>Понимать значение понятий: паломничество, реликвии, мощи. Рассказывать о паломничестве в христианстве, исламе, иудаизме, буддизме. Прогнозировать содержание урока. Читать и воспринимать прочитанное, осмысливать содержание прочитанного текста. Осознавать этический смысл паломничеств и святынь в религиозных традициях. Комментировать иллюстративный ряд, соотносить текст с иллюстрациями. Проверять себя и самостоятельно оценивать результаты учебной работы. Читать и воспринимать прочитанное, осмысливать содержание прочитанного текста. Рассказывать о главных праздниках иудеев, христиан, мусульман, буддистов. Осознавать важность толерантного отношения к праздникам и обычаям различных религиозных культур. Работать в группе и представлять результаты коллективной работы. Комментировать иллюстративный ряд, соотносить текст с иллюстрациями. Проверять себя и самостоятельно оценивать результаты учебной работы.</p>	<p>https://multiurok.ru/files/priezentatsiia-urok-23-24-prazdniki-i-kaliendari.html</p>
13	Религия и мораль.	<p>Принцип ценности человеческой жизни как</p>	<p>Рассказывать о нравственных заповедях иудаизма и христианства, о нравственном учении</p>	<p>https://xn--j1ahfl.xn--p1ai/library/nravstvennie_zapovedi_relijj_mira_134935.html</p>

	Нравственные заповеди в христианстве, исламе, буддизме и иудаизме 2 ч.	основополагающ ий принцип всех религий. Заповеди иудаизма и христианства. Нравственное учение ислама. Учение о поведении человека в буддизме.	ислама, о буддийском учении, о поведении человека. Прогнозировать содержание урока. Читать и воспринимать прочитанное, осмысливать содержание прочитанного текста. Объяснять, что общее в учениях традиционных религий. Развивать ценностное отношение к собственным поступкам. Использовать знания, полученные на уроках по литературному чтению и окружающему миру, для осмысления нравственного содержания религий. Проверять себя и самостоятельно оценивать результаты учебной работы.	
14	Милосердие, забота о слабых, взаимопомощь 1 ч.	Милосердие в различных религиях. Учение Христа о милосердии. Благотворительная деятельность христианской церкви. Формы выражения милосердия в исламе. Сострадание к живым существам как основа буддизма. Социальные проблемы общества и отношение к ним в религиозных традициях.	Объяснять нравственный смысл милосердия. Прогнозировать содержание урока. Читать и воспринимать прочитанное, осмысливать содержание прочитанного текста. Рассказывать о традициях милосердия в иудаизме, христианстве, исламе и буддизме, о том, как разные религии учат состраданию, милосердию и помощи людям. Понимать необходимость проявления милосердия в собственном поведении. Комментировать иллюстративный ряд, соотносить текст с иллюстрациями. Проверять себя и самостоятельно оценивать результаты учебной работы.	https://infourok.ru/prezentaciya-k-uroku-po-orksen-na-temu-miloserdie-zabota-o-slabih-vzaimopomosch-1967617.html
15	Семья и	Роль семьи в	Рассказывать о том, как	https://urok.1sept.ru/artic

	<p>семейные ценности 1 ч.</p>	<p>жизни человека и общества. Семья как Малая Церковь, школа любви в христианстве. Брак как обязанность человека в исламе. Назначение семьи в буддизме. Уважительное отношение к родителям – часть любого религиозного вероучения.</p>	<p>традиционные религии России относятся к семье. Прогнозировать содержание урока. Читать и воспринимать прочитанное, осмысливать содержание прочитанного текста. Понимать необходимость ответственного отношения к семейным ценностям. Использовать знания, полученные на уроках по литературному чтению и окружающему миру, для осмысления ценности семьи в светской и религиозной традиции. Проверять себя и самостоятельно оценивать результаты учебной работы.</p>	<p>les/640193</p>
16	<p>Долг, свобода, ответственность, труд 1 ч.</p>	<p>Понимание долга, свободы, ответственности, труда в разных религиях.</p>	<p>Понимать значение понятий: долг, свобода, ответственность, труд – в контексте традиционных религий. Прогнозировать содержание урока. Читать и воспринимать прочитанное, осмысливать содержание прочитанного текста. Использовать личный опыт, опыт других людей, знания, полученные на уроках по литературному чтению и окружающему миру, для осмысления ценности долга, ответственности, труда в светской и религиозных традициях. Проверять себя и самостоятельно оценивать результаты учебной работы.</p>	<p>https://infourok.ru/prezentatsiya-po-orkse-na-temu-dolg-svoboda-otvetstvennost-trud-1439101.html</p>
17	<p>Любовь и уважение к Отечеству 1 ч.</p>	<p>Этапы становления духовных традиций России. Любовь – основа</p>	<p>Рассказывать об исторических этапах становления духовных традиций в России. Прогнозировать содержание урока.</p>	<p>https://videouroki.net/vidео/28-lyubov-i-uvazhenie-k-otechestvu.html</p>

		<p>человеческой жизни. Служение человека обществу, Родине. Патриотизм многонационального и многоконфессионального народа России. Консультация учителя, как готовиться к урокам 33, 34. Творческие работы (дома с родителями или законными представителями) на тему «Диалог культур во имя гражданского мира и согласия». (народное творчество, стихи, песни, кухня народов России и т. д.)</p>	<p>Читать и воспринимать прочитанное, осмысливать содержание прочитанного текста. Объяснять значение духовных традиций народов России, важность их изучения и сохранения. Сопоставлять понятия «духовная традиция», «патриотизм», «Отечество», «служение». Размышлять о духовном мире человека, о культурных традициях и их значении в жизни человека, семьи, общества. Проверять себя и самостоятельно оценивать результаты учебной работы.</p>	
18	<p>Обобщающий урок. Подведение итогов 1 ч.</p>	<p>Содержание деятельности определяется выбранными учащимися темами и выбранными учителем организационными формами и жанрами (проект, сочинение, беседа в классе и т. д.), форматом итогового мероприятия. Презентации результатов работы и их обсуждение.</p>	<p>Иметь представление о материале, изученном на уроках модуля «Основы религиозных культур народов России», о содержании учебного проекта и способах его реализации. Прогнозировать содержание урока. Читать и воспринимать прочитанное, осмысливать содержание прочитанного текста. Обобщать и систематизировать знания; планировать и корректировать самостоятельную работу. Работать в группе. Представлять результаты</p>	<p>https://multiurok.ru/index.php/files/itoghovyi-urok-proiekt-po-kursu-osnovy-mirovykh-ri.html</p>

			<p>коллективной или индивидуальной работы; оценивать свою деятельность.</p> <p>Проверять себя и самостоятельно оценивать результаты учебной работы.</p>	
--	--	--	---	--

ТЕМАТИЧЕСКОЕ ПЛАНИРОВАНИЕ МОДУЛЬ "ОСНОВЫ СВЕТСКОЙ ЭТИКИ" (34 ч.)

№ п/п	Наименование разделов и тем программы. Число часов.	Программное содержание	Характеристика основных видов деятельности обучающихся	Электронные (цифровые) образовательные ресурсы
1	Россия — наша Родина 1 ч.	Россия – многонациональное государство. Культурные традиции. Культурное многообразие России. Народы и религии в России.	Использовать ключевые понятия учебной темы в устной и письменной речи, применять их при анализе и оценке явлений и фактов действительности. Рассказывать о роли культурных традиций в жизни народов России, о значении культурных традиций в жизни человека, семьи, народа, общества. Проверять себя и самостоятельно оценивать свои достижения. Приводить примеры единения народов России (например, праздники).	https://nsportal.ru/nachalnaya-shkola/orkse/2018/12/16/konspekt-uroka-rossiya-nasha-rodina-s-prezentatsiy
2	Этика и её значение в жизни человека. Нормы морали. Нравственные ценности, идеалы, принципы 8 ч.	Этика в отношениях людей в обществе. Добро и зло как основные категории этики. Культура и религия. Нормы морали. «Золотое правило этики». Нравственные ценности, идеалы,	Использовать основные понятия темы в устной и письменной речи, рассматривать иллюстративный материал, соотносить текст с иллюстрациями. Составлять небольшой текст-рассуждение на темы добра и зла, моральных ценностей, идеалов. Высказывать суждения оценочного характера о значении нравственности в жизни человека, семьи, народа, общества, государства.	https://videouroki.net/razrabotki/urok-orksie-v-4-klasse-na-tiemu-kultura-i-rielighiia.html https://nsportal.ru/nachalnaya-vospitatelnaya-rabota/2013/11/07/prezentatsiya-dialog-o-filosofii-etike-orkse https://nsportal.ru/nachalnaya-shkola/vospitatelnaya-

		<p>принципы в культуре народов России.</p>	<p>Рассуждать о возможности и необходимости соблюдения нравственных норм в жизни человека, общества, раскрывать понимание «золотого правила этики». Размышлять и рассуждать на морально-этические темы. Проверять себя и самостоятельно оценивать свои достижения.</p>	<p>rabota/2013/11/07/prezentatsiya-moral-i-nravstvennostorkse-urok-no</p>
3	<p>Государство и мораль гражданина. Основной Закон (Конституция) в государстве как источник российской гражданской этики 1 ч.</p>	<p>Нравственный долг и ответственность человека в обществе. Мораль в культуре народов России. Государство и мораль гражданина. Основной Закон (Конституция) в России как источник общепринятых норм гражданкой этики в российском обществе.</p>	<p>Читать и понимать учебный текст, объяснять значение слов (терминов и понятий) с опорой на текст учебника. Выразить понимание нравственного долга и ответственности человека в российском обществе, государстве. Рассказывать о российской гражданской этике как общепринятых в российском обществе нормах морали, отношений и поведения людей, основанных на конституционных правах, свободах, обязанностях человека. Раскрывать основное содержание норм российской гражданской этики (справедливость, ответственность, ценность и достоинство человеческой жизни, взаимоуважение, уважение к старшим, к труду, свобода совести, свобода вероисповедания, забота о природе, историческом и культурном наследии и др.). Использовать систему условных обозначений при выполнении заданий. Проверять себя и самостоятельно оценивать свои Достижения.</p>	<p>https://infourok.ru/konsp-ekt-uroka-na-temu-trudovaya-moral-2186730.html</p>

4	<p>Образцы нравственности в культуре Отечества, народов России. Природа и человек 8 ч.</p>	<p>Образцы нравственности в культуре Отечества, народов России. Справедливость, дружба, труд, помощь нуждающимся, служение своему народу, России. Народные сказки, пословицы, поговорки о нравственности . Отношение к природе как нравственная Категория.</p>	<p>Рассуждать о необходимости соблюдения нравственных норм жизни в обществе. Рассуждать о нравственных нормах на примерах образцов поведения людей, исторических и литературных героев, защитников Отечества в истории России и современности. Рассуждать о возможности и необходимости бережного отношения к природе и личной ответственности за это каждого человека. Осуществлять поиск необходимой информации для выполнения заданий. Составлять небольшой текст-рассуждение на тему «Образцы нравственного поведения в культуре Отечества». Использовать знания, полученные на уроках по литературному чтению и окружающему миру, для осмысления примеров нравственного поведения людей в истории и культуре Отечества. Проверять себя и самостоятельно оценивать свои достижения.</p>	<p>https://videouroki.net/vidео/22-sledovativ-nravstvennoj-ustanovke.html</p> <p>https://infourok.ru/otkritiy-urok-po-orkse-ucheniye-aristotelya-odobrodetelyah-klass-2587859.html</p> <p>https://infourok.ru/urok-po-orkse-po-teme-terpenie-i-terpimost-4-klass-4320484.html</p> <p>https://videouroki.net/razrabotki/biesieda-milosierdiie.html</p>
5	<p>Праздники как одна из форм исторической памяти 2 ч.</p>	<p>Народные, государственные праздники в России. Нравственное значение праздника, значение праздников для укрепления единства народа, сохранения исторической памяти.</p>	<p>Объяснять значение праздников как одной из форм исторической памяти народа, общества, их значение для укрепления единства народа, общества. Рассказывать о российских праздниках (государственные, народные, религиозные, семейные), День народного единства, День защитников Отечества и др., о праздниках в своём регионе, местности проживания.</p>	<p>https://videouroki.net/vidео/11-zapovedi.html</p> <p>https://nsportal.ru/nachalnaya-shkola/orkse/2019/11/07/urok-po-orkse-v-4-klasse-desyat-zapovedey</p>

			<p>Осуществлять поиск необходимой информации для выполнения заданий.</p> <p>Использовать речевые средства, навыки смыслового чтения учебных текстов, участвовать в беседе.</p> <p>Проверять себя и самостоятельно оценивать свои достижения.</p>	
6	Семейные ценности. Этика семейных отношений 1 ч.	<p>Семья как ценность.</p> <p>Семейные ценности в России. Этика семейных отношений.</p> <p>Традиционные семейные ценности народов России.</p>	<p>Объяснять значение слов (терминов и понятий) с опорой на учебный текст.</p> <p>Раскрывать основное содержание понимания семьи, отношений в семье на основе взаимной любви и уважения, любовь и забота родителей о детях; любовь и забота детей о нуждающихся в помощи родителях; уважение старших.</p> <p>Рассказывать о семейных традициях народов России, приводить примеры.</p> <p>Осуществлять поиск необходимой информации для выполнения заданий.</p> <p>Проверять себя и самостоятельно оценивать свои достижения.</p>	<p>https://videouroki.net/razrabotki/4-klass-prieziatatsiia-k-uroku-orkse-opk-soviest-i-raskaianie.html</p>
7	Трудовая мораль. Нравственные традиции предпринимательства 3 ч.	<p>Труд как ценность.</p> <p>Уважение труда, трудящихся людей в культуре народов России.</p> <p>Нравственные традиции предпринимательства в России, благотворительность.</p>	<p>Анализировать прочитанное с точки зрения полученных ранее знаний.</p> <p>Рассказывать о трудовой морали, нравственных традициях трудовой деятельности, предпринимательства в России, приводить примеры.</p> <p>Объяснять значение слов (терминов и понятий) с опорой на учебный текст.</p> <p>Высказывать суждения оценочного характера о трудолюбии, честном труде, об уважении к труду, к трудящимся людям, результатам труда (своего и</p>	<p>https://videouroki.net/razrabotki/konspekt-s-prieziatatsiiei-po-orkse-na-tiemu-otvietstviennost.html</p> <p>https://videouroki.net/razrabotki/konspekt-uroka-po-orkse-dlya-nachalnykh-klassov-etiket.html</p>

			<p>других людей). Проверять себя и самостоятельно оценивать свои достижения.</p>	
8	<p>Что значит быть нравственным в наше время. Методы нравственного самосовершенствования 6 ч.</p>	<p>Нравственность общества и нравственность личности, человека. Нравственные требования в наше время. Воспитание нравственной культуры в обществе и самовоспитание человека. Нравственный выбор. Нравственное самосовершенствование.</p>	<p>Выражать своими словами понятия урока. Приводить примеры нравственных поступков, оценивать поступки свои и других людей. Соотносить нравственные нормы с анализом личного опыта поведения. Составлять небольшой текст-рассуждение на тему «Образцы нравственного поведения людей в современной жизни». Проверять себя и самостоятельно оценивать свои достижения.</p>	<p>https://infourok.ru/urok-16-orkse-gosudarstvo-osnovannoe-na-spravedlivosti-4166597.html https://infourok.ru/etika-i-etiket-klass-orkse-1233675.html https://infourok.ru/konsp-ekt-uroka-po-orkse-obrazovanie-kak-nravstvennaya-norma-5511447.html</p>
9	<p>Этикет 2 ч.</p>	<p>Понятие этикета. Этика и этикет в отношениях к старшим, учителям, в коллективе, дома и в школе, в разных жизненных ситуациях. Речевой этикет.</p>	<p>Размышлять и рассуждать на темы правил поведения в обществе. Различать нравственные нормы и правила этикета, приводить примеры. Объяснять взаимосвязь этики и этикета, целесообразность правил этикета. Рассказывать о правилах этикета в разных жизненных ситуациях, приводить примеры, использовать народные пословицы и поговорки. Обосновывать</p>	<p>https://videouroki.net/razrabotki/razrabotka-uroka-po-kursu-orkse-druzhba-4-klass.html https://infourok.ru/metodicheskaya-razrabotka-uroka-orkse-etika-ovospitanii-samogo-sebya-1409228.html</p>

			<p>необходимость соблюдения правил этикета в разных ситуациях.</p> <p>Осуществлять поиск необходимой информации для выполнения заданий.</p> <p>Применять навыки осознанного построения речевых высказываний в соответствии с коммуникативными задачами.</p> <p>Проверять себя и самостоятельно оценивать свои достижения.</p>	
10	<p>Любовь и уважение к Отечеству. Патриотизм многонационального и многоконфессионального народа России</p> <p>2 ч.</p>	<p>Служение человеку обществу, Родине, Отечеству в культуре народов России.</p> <p>Патриотизм многонационального и многоконфессионального народа России.</p>	<p>Закреплять и систематизировать представления о российской светской этике, духовно-нравственной культуре многонационального народа России, их значении в жизни человека, семьи, российского общества.</p> <p>Сопоставлять понятия «патриотизм», «Отечество», «многонациональный народ России», «служение», соотносить определения с понятиями, делать выводы.</p> <p>Использовать основные понятия темы в устной и письменной речи.</p> <p>Проверять себя и самостоятельно оценивать свои достижения.</p>	<p>https://infourok.ru/emoci-onalnyj-intellekt-i-obshenie-5580713.html</p> <p>https://infourok.ru/prezentaciya-po-opk-na-temu-chelovek-venec-tvorenija-4154023.html</p>

2.1.7. Изобразительное искусство

Рабочая программа по учебному предмету «Изобразительное искусство» (предметная область «Искусство») (далее соответственно – программа по изобразительному искусству, искусство) включает пояснительную записку, содержание обучения, планируемые результаты освоения программы по изобразительному искусству, тематическое планирование.

Пояснительная записка отражает общие цели и задачи изучения изобразительного искусства, место в структуре учебного плана, а также подходы к отбору содержания и планируемым результатам.

Содержание обучения раскрывает содержательные линии, которые предлагаются для обязательного изучения в каждом классе на уровне начального общего образования.

Планируемые результаты освоения программы по изобразительному искусству включают личностные, метапредметные результаты за весь период обучения на уровне начального общего

образования, а также предметные достижения обучающегося за каждый год обучения. При разработке рабочей программы по изобразительному искусству образовательная организация вправе использовать возможности сетевого взаимодействия, в том числе с организациями системы дополнительного образования детей, учреждениями культуры, организациями культурно-досуговой сферы (театры, музеи, творческие союзы).

ПОЯСНИТЕЛЬНАЯ ЗАПИСКА

Рабочая программа учебного предмета «Изобразительное искусство» на уровне начального общего образования составлена на основе ФГОС НОО, федеральной рабочей программы общего образования «Изобразительное искусство» для 1-4 классов образовательных организаций и рабочей программы воспитания МАОУ «Образовательный центр № 1 г.Вольска».

Программа по изобразительному искусству на уровне начального общего образования составлена на основе требований к результатам освоения основной образовательной программы начального общего образования ФГОС НОО, а также ориентирована на целевые приоритеты духовно-нравственного развития, воспитания и социализации обучающихся, сформулированные в федеральной рабочей программе воспитания.

Цель программы по изобразительному искусству состоит в формировании художественной культуры обучающихся, развитии художественно-образного мышления и эстетического отношения к явлениям действительности путём освоения начальных основ художественных знаний, умений, навыков и развития творческого потенциала обучающихся.

Программа по изобразительному искусству направлена на развитие духовной культуры обучающихся, формирование активной эстетической позиции по отношению к действительности и произведениям искусства, понимание роли и значения художественной деятельности в жизни людей.

Содержание программы по изобразительному искусству охватывает все основные виды визуально-пространственных искусств (собственно изобразительных): начальные основы графики, живописи и скульптуры, декоративно-прикладные и народные виды искусства, архитектуру и дизайн. Особое внимание уделено развитию эстетического восприятия природы, восприятию произведений искусства и формированию зрительских навыков, художественному восприятию предметно-бытовой культуры.

Важнейшей задачей является формирование активного, ценностного отношения к истории отечественной культуры, выраженной в её архитектуре, изобразительном искусстве, в национальных образах предметно-материальной и пространственной среды, в понимании красоты человека.

Учебные темы, связанные с восприятием, могут быть реализованы как отдельные уроки, но чаще всего следует объединять задачи восприятия с задачами практической творческой работы (при сохранении учебного времени на восприятие произведений искусства и эстетического наблюдения окружающей действительности).

Программа по изобразительному искусству знакомит обучающихся с многообразием видов художественной деятельности и технически доступным разнообразием художественных материалов. Практическая художественно-творческая деятельность занимает приоритетное пространство учебного времени. При опоре на восприятие произведений искусства художественно-эстетическое отношение к миру формируется прежде всего в собственной художественной деятельности, в процессе практического решения художественно-творческих задач.

Содержание программы по изобразительному искусству структурировано как система тематических модулей. Изучение содержания всех модулей в 1–4 классах обязательно.

Общее число часов, рекомендованных для изучения изобразительного искусства – 135 часов: в 1 классе – 33 часа (1 час в неделю); во 2 классе – 34 часа (1 час в неделю); в 3 классе – 34 часа (1 час в неделю); в 4 классе – 34 часа (1 час в неделю).

СОДЕРЖАНИЕ ОБУЧЕНИЯ

1 КЛАСС

Модуль «Графика»

Расположение изображения на листе. Выбор вертикального или горизонтального формата листа в зависимости от содержания изображения.

Разные виды линий. Линейный рисунок. Графические материалы для линейного рисунка и их особенности. Приёмы рисования линией.

Рисование с натуры: разные листья и их форма.

Представление о пропорциях: короткое – длинное. Развитие – навыка видения соотношения частей целого (на основе рисунков животных).

Графическое пятно (ахроматическое) и представление о силуэте. Формирование навыка видения целостности. Цельная форма и её части.

Модуль «Живопись»

Цвет как одно из главных средств выражения в изобразительном искусстве. Навыки работы гуашью в условиях урока. Краски «гуашь», кисти, бумага цветная и белая.

Три основных цвета. Ассоциативные представления, связанные с каждым цветом. Навыки смешения красок и получение нового цвета.

Эмоциональная выразительность цвета, способы выражение настроения в изображаемом сюжете.

Живописное изображение разных цветков по представлению и восприятию. Развитие навыков работы гуашью. Эмоциональная выразительность цвета.

Тематическая композиция «Времена года». Контрастные цветовые состояния времён года.

Живопись (гуашь), аппликация или смешанная техника.

Техника монотипии. Представления о симметрии. Развитие воображения. Модуль «Скульптура»

Изображение в объёме. Приёмы работы с пластилином; дощечка, стек, тряпочка.

Лепка зверушек из цельной формы (например, черепашки, ёжика, зайчика). Приёмы вытягивания, вдавливания, сгибания, скручивания.

Лепка игрушки, характерной для одного из наиболее известных народных художественных промыслов (дымковская или каргопольская игрушка или по выбору учителя с учётом местных промыслов).

Бумажная пластика. Овладение первичными приёмами надрезания, закручивания, складывания.

Объёмная аппликация из бумаги и картона.

Модуль «Декоративно-прикладное искусство»

Узоры в природе. Наблюдение узоров в живой природе (в условиях урока на основе фотографий). Эмоционально-эстетическое восприятие объектов действительности. Ассоциативное сопоставление с орнаментами в предметах декоративно-прикладного искусства.

Узоры и орнаменты, создаваемые людьми, и разнообразие их видов. Орнаменты геометрические и растительные. Декоративная композиция в круге или в полосе.

Представления о симметрии и наблюдение её в природе. Последовательное ведение работы над изображением бабочки по представлению, использование линии симметрии при составлении узора крыльев.

Орнамент, характерный для игрушек одного из наиболее известных народных художественных промыслов: дымковская или каргопольская игрушка (или по выбору учителя с учётом местных промыслов).

Дизайн предмета: изготовление нарядной упаковки путём складывания бумаги и аппликации.

Оригами – создание игрушки для новогодней ёлки. Приёмы складывания бумаги.

Модуль «Архитектура»

Наблюдение разнообразных архитектурных зданий в окружающем мире (по фотографиям), обсуждение особенностей и составных частей зданий.

Освоение приёмов конструирования из бумаги. Складывание объёмных простых геометрических тел. Овладение приёмами склеивания, надрезания и вырезания деталей; использование приёма симметрии.

Макетирование (или аппликация) пространственной среды сказочного города из бумаги, картона или пластилина.

Модуль «Восприятие произведений искусства»

Восприятие произведений детского творчества. Обсуждение сюжетного и эмоционального содержания детских работ.

Художественное наблюдение окружающего мира природы и предметной среды жизни человека в зависимости от поставленной аналитической и эстетической задачи наблюдения (установки).

Рассматривание иллюстраций детской книги на основе содержательных установок учителя в соответствии с изучаемой темой.

Знакомство с картиной, в которой ярко выражено эмоциональное состояние, или с картиной, написанной на сказочный сюжет (произведения В.М. Васнецова и другие по выбору учителя).

Художник и зритель. Освоение зрительских умений на основе получаемых знаний и творческих практических задач – установок наблюдения. Ассоциации из личного опыта обучающихся и оценка эмоционального содержания произведений.

Модуль «Азбука цифровой графики»

Фотографирование мелких деталей природы, выражение ярких зрительных впечатлений.

Обсуждение в условиях урока ученических фотографий, соответствующих изучаемой теме.

2 КЛАСС

Модуль «Графика»

Ритм линий. Выразительность линии. Художественные материалы для линейного рисунка и их свойства. Развитие навыков линейного рисунка.

Пастель и мелки – особенности и выразительные свойства графических материалов, приёмы работы.

Ритм пятен: освоение основ композиции. Расположение пятна на плоскости листа: сгущение, разброс, доминанта, равновесие, спокойствие и движение.

Пропорции – соотношение частей и целого. Развитие аналитических навыков видения пропорций. Выразительные свойства пропорций (на основе рисунков птиц).

Рисунок с натуры простого предмета. Расположение предмета на листе бумаги. Определение формы предмета. Соотношение частей предмета. Светлые и тёмные части предмета, тень под предметом. Штриховка. Умение внимательно рассматривать и анализировать форму натурального предмета.

Графический рисунок животного с активным выражением его характера. Рассматривание графических произведений анималистического жанра.

Модуль «Живопись»

Цвета основные и составные. Развитие навыков смешивания красок и получения нового цвета. Приёмы работы гуашью. Разный характер мазков и движений кистью. Пастозное, плотное и прозрачное нанесение краски.

Акварель и её свойства. Акварельные кисти. Приёмы работы акварелью.

Цвет тёплый и холодный – цветовой контраст.

Цвет тёмный и светлый (тональные отношения). Затемнение цвета с помощью тёмной краски и осветление цвета. Эмоциональная выразительность цветовых состояний и отношений.

Цвет открытый – звонкий и приглушённый, тихий. Эмоциональная выразительность цвета.

Изображение природы (моря) в разных контрастных состояниях погоды и соответствующих цветовых состояниях (туман, нежное утро, гроза, буря, ветер – по выбору учителя). Произведения И.К. Айвазовского.

Изображение сказочного персонажа с ярко выраженным характером (образ мужской или женский).

Модуль «Скульптура»

Лепка из пластилина или глины игрушки – сказочного животного по мотивам выбранного художественного народного промысла

(филимоновская игрушка, дымковский петух, каргопольский Полкан и другие по выбору учителя с учётом местных промыслов). Способ лепки в соответствии с традициями промысла.

Лепка животных (например, кошки, собаки, медвежонок) с передачей характерной пластики движения. Соблюдение цельности формы, её преобразование и добавление деталей.

Изображение движения и статики в скульптуре: лепка из пластилина тяжёлой, неповоротливой и лёгкой, стремительной формы.

Модуль «Декоративно-прикладное искусство»

Наблюдение узоров в природе (на основе фотографий в условиях урока), например, снежинки, паутинки, роса на листьях. Ассоциативное сопоставление с орнаментами в предметах декоративно-прикладного искусства (например, кружево, вышивка, ювелирные изделия).

Рисунок геометрического орнамента кружева или вышивки.

Декоративная композиция. Ритм пятен в декоративной аппликации.

Поделки из подручных нехудожественных материалов. Декоративные изображения животных в игрушках народных промыслов; филимоновские, дымковские, каргопольские игрушки (и другие по выбору учителя с учётом местных художественных промыслов).

Декор одежды человека. Разнообразие украшений. Традиционные народные женские и мужские украшения. Назначение украшений и их роль в жизни людей. Модуль «Архитектура»

Конструирование из бумаги. Приёмы работы с полосой бумаги, разные варианты складывания, закручивания, надрезания. Макетирование пространства детской площадки.

Построение игрового сказочного города из бумаги (на основе сворачивания геометрических тел – параллелепипедов разной высоты, цилиндров с прорезями и наклейками); завивание, скручивание и складывание полоски бумаги (например, гармошкой). Образ здания. Памятники отечественной архитектуры с ярко выраженным характером здания. Рисунок дома для доброго или злого сказочного персонажа (иллюстрация сказки по выбору учителя).

Модуль «Восприятие произведений искусства»

Восприятие произведений детского творчества. Обсуждение сюжетного и эмоционального содержания детских работ.

Художественное наблюдение природы и красивых природных деталей, анализ их конструкции и эмоционального воздействия. Сопоставление их с рукотворными произведениями. Восприятие орнаментальных произведений прикладного искусства (например, кружево, шитьё, резьба и роспись).

Восприятие произведений живописи с активным выражением цветового состояния в природе. Произведения И.И. Левитана, И.И. Шишкина, Н.П. Крымова. Восприятие произведений анималистического жанра в графике (например, произведений В.В. Ватагина, Е.И. Чарушина) и в скульптуре (произведения В.В. Ватагина). Наблюдение животных с точки зрения их пропорций, характера движения, пластики.

Модуль «Азбука цифровой графики»

Компьютерные средства изображения. Виды линий (в программе Paint или другом графическом редакторе).

Компьютерные средства изображения. Работа с геометрическими фигурами. Трансформация и копирование геометрических фигур в программе Paint.

Освоение инструментов традиционного рисования (карандаш, кисточка, ластик, заливка и другие) в программе Paint на основе простых сюжетов (например, образ дерева).

Освоение инструментов традиционного рисования в программе Paint на основе темы «Тёплый и холодный цвета» (например, «Горящий костёр в синей ночи», «Перо жар-птицы»).

Художественная фотография. Расположение объекта в кадре. Масштаб. Доминанта. Обсуждение в условиях урока ученических фотографий, соответствующих изучаемой теме.

3 КЛАСС

Модуль «Графика»

Эскизы обложки и иллюстраций к детской книге сказок (сказка по выбору). Рисунок буквицы. Макет книги-игрушки. Совмещение изображения и текста. Расположение иллюстраций и текста на развороте книги.

Поздравительная открытка. Открытка-пожелание. Композиция открытки: совмещение текста (шрифта) и изображения. Рисунок открытки или аппликация.

Эскиз плаката или афиши. Совмещение шрифта и изображения. Особенности композиции плаката. Графические зарисовки карандашами по памяти или на основе наблюдений и фотографий архитектурных достопримечательностей своего города.

Транспорт в городе. Рисунки реальных или фантастических машин.

Изображение лица человека. Строение, пропорции, взаиморасположение частей лица.

Эскиз маски для маскарада: изображение лица – маски персонажа с ярко выраженным характером. Аппликация из цветной бумаги.

Модуль «Живопись»

Создание сюжетной композиции «В цирке», использование гуаши или карандаша и акварели (по памяти и представлению). Художник в театре: эскиз занавеса (или декораций сцены) для спектакля со сказочным сюжетом (сказка по выбору).

Тематическая композиция «Праздник в городе». Гуашь по цветной бумаге, возможно совмещение с наклейками в виде коллажа или аппликации.

Натюрморт из простых предметов с натуры или по представлению. «Натюрморт-автопортрет» из предметов, характеризующих личность обучающегося.

Пейзаж в живописи. Передача в пейзаже состояний в природе. Выбор для изображения времени года, времени дня, характера погоды и особенностей ландшафта (лес или поле, река или озеро); количество и состояние неба в изображении.

Портрет человека по памяти и представлению с опорой на натуру. Выражение в портрете (автопортрете) характера человека, особенностей его личности с использованием выразительных возможностей композиционного размещения в плоскости листа, особенностей пропорций и мимики лица, характера цветового решения, сильного или мягкого контраста, включения в композицию дополнительных предметов.

Модуль «Скульптура»

Создание игрушки из подручного нехудожественного материала, придание ей одушевлённого образа (добавления деталей лепных или из бумаги, ниток или других материалов).

Лепка сказочного персонажа на основе сюжета известной сказки или создание этого персонажа путём бумагопластики.

Освоение знаний о видах скульптуры (по назначению) и жанрах скульптуры (по сюжету изображения).

Лепка эскиза парковой скульптуры. Выражение пластики движения в скульптуре. Работа с пластилином или глиной.

Модуль «Декоративно-прикладное искусство»

Приёмы исполнения орнаментов и выполнение эскизов украшения посуды из дерева и глины в традициях народных художественных промыслов Хохломы и Гжели (или в традициях других промыслов по выбору учителя).

Эскизы орнаментов для росписи тканей. Раппорт. Трафарет и создание орнамента при помощи печаток или штампов.

Эскизы орнамента для росписи платка: симметрия или асимметрия построения композиции, статика и динамика узора, ритмические чередования мотивов, наличие композиционного центра, роспись по канве. Рассматривание павловопосадских платков.

Проектирование (эскизы) декоративных украшений в городе, например, ажурные ограды, украшения фонарей, скамеек, киосков, подставок для цветов.

Модуль «Архитектура»

Зарисовки исторических памятников и архитектурных достопримечательностей города или села. Работа по наблюдению и по памяти, на основе использования фотографий и образных представлений.

Проектирование садово-паркового пространства на плоскости (аппликация, коллаж) или в виде макета с использованием бумаги, картона, пенопласта и других подручных материалов. Графический рисунок (индивидуально) или тематическое панно «Образ моего города» (села) в виде коллективной работы (композиционная склейка-аппликация рисунков зданий и других элементов городского пространства, выполненных индивидуально). Модуль «Восприятие произведений искусства»

Иллюстрации в детских книгах и дизайн детской книги. Рассматривание и обсуждение иллюстраций известных российских иллюстраторов детских книг.

Восприятие объектов окружающего мира – архитектура, улицы города или села. Памятники архитектуры и архитектурные достопримечательности (по выбору учителя), их значение в современном мире.

Виртуальное путешествие: памятники архитектуры в Москве и Санкт-Петербурге (обзор памятников по выбору учителя).

Художественные музеи. Виртуальные путешествия в художественные музеи: Государственная Третьяковская галерея, Государственный Эрмитаж, Государственный Русский музей, Государственный музей изобразительных искусств имени А.С. Пушкина. Экскурсии в местные художественные музеи и галереи. Виртуальные экскурсии в знаменитые зарубежные художественные музеи (выбор музеев – за учителем). Осознание значимости и увлекательности посещения музеев; посещение знаменитого музея как событие; интерес к коллекции музея и искусству в целом.

Виды пространственных искусств: виды определяются по назначению произведений в жизни людей.

Жанры в изобразительном искусстве – в живописи, графике, – определяются предметом изображения; классификация и сравнение содержания произведений сходного сюжета (например, портреты, пейзажи).

Представления о произведениях крупнейших отечественных художников-пейзажистов: И.И. Шишкина, И.И. Левитана, А.К. Саврасова, В.Д. Поленова, И.К. Айвазовского и других.

Представления о произведениях крупнейших отечественных портретистов: В.И. Сурикова, И.Е. Репина, В.А. Серова и других.

Модуль «Азбука цифровой графики»

Построение в графическом редакторе различных по эмоциональному восприятию ритмов расположения пятен на плоскости: покой (статика), разные направления и ритмы движения (например, собрались, разбежались, догоняют, улетают). Вместо пятен (геометрических фигур) могут быть простые силуэты машинок, птичек, облаков.

В графическом редакторе создание рисунка элемента орнамента (паттерна), его копирование, многократное повторение, в том числе с поворотами вокруг оси рисунка, и создание орнамента, в основе которого раппорт. Вариативное создание орнаментов на основе одного и того же элемента.

Изображение и изучение мимики лица в программе Paint (или другом графическом редакторе). Совмещение с помощью графического редактора векторного изображения, фотографии и шрифта для создания плаката или поздравительной открытки.
Редактирование фотографий в программе Picture Manager: изменение яркости, контраста, насыщенности цвета; обрезка, поворот, отражение.
Виртуальные путешествия в главные художественные музеи и музеи местные (по выбору учителя).

4 КЛАСС

Модуль «Графика»

Правила линейной и воздушной перспективы: уменьшение размера изображения по мере удаления от первого плана, смягчения цветового и тонального контрастов.
Рисунок фигуры человека: основные пропорции и взаимоотношение частей фигуры, передача движения фигуры на плоскости листа: бег, ходьба, сидящая и стоящая фигуры.
Графическое изображение героев былин, древних легенд, сказок и сказаний разных народов.
Изображение города – тематическая графическая композиция; использование карандаша, мелков, фломастеров (смешанная техника).

Модуль «Живопись»

Красота природы разных климатических зон, создание пейзажных композиций (горный, степной, среднерусский ландшафт).
Портретные изображения человека по представлению и наблюдению с разным содержанием: женский или мужской портрет, двойной портрет матери и ребёнка, портрет пожилого человека, детский портрет или автопортрет, портрет персонажа по представлению (из выбранной культурной эпохи).
Тематические многофигурные композиции: коллективно созданные панно-аппликации из индивидуальных рисунков и вырезанных персонажей на темы праздников народов мира или в качестве иллюстраций к сказкам и легендам.

Модуль «Скульптура»

Знакомство со скульптурными памятниками героям и защитникам Отечества, героям Великой Отечественной войны и мемориальными комплексами. Создание эскиза памятника ко Дню Победы в Великой Отечественной войне. Работа с пластилином или глиной. Выражение значительности, трагизма и победительной силы.

Модуль «Декоративно-прикладное искусство»

Орнаменты разных народов. Подчинённость орнамента форме и назначению предмета, в художественной обработке которого он применяется. Особенности символов и изобразительных мотивов в орнаментах разных народов. Орнаменты в архитектуре, на тканях, одежде, предметах быта и другие.
Мотивы и назначение русских народных орнаментов. Деревянная резьба и роспись, украшение наличников и других элементов избы, вышивка, декор головных уборов и другие.
Орнаментальное украшение каменной архитектуры в памятниках русской культуры, каменная резьба, росписи стен, изразцы.
Народный костюм. Русский народный праздничный костюм, символы и обереги в его декоре. Головные уборы. Особенности мужской одежды разных сословий, связь украшения костюма мужчины с родом его занятий.
Женский и мужской костюмы в традициях разных народов. Своеобразие одежды разных эпох и культур.

Модуль «Архитектура»

Конструкция традиционных народных жилищ, их связь с окружающей природой: дома из дерева, глины, камня; юрта и её устройство (каркасный дом); изображение традиционных жилищ.
Деревянная изба, её конструкция и декор. Моделирование избы из бумаги или изображение на плоскости в технике аппликации её фасада и традиционного декора. Понимание тесной связи

красоты и пользы, функционального и декоративного в архитектуре традиционного жилого деревянного дома. Разные виды изб и надворных построек.

Конструкция и изображение здания каменного собора: свод, нефы, закомары, глава, купол. Роль собора в организации жизни древнего города, собор как архитектурная доминанта.

Традиции архитектурной конструкции храмовых построек разных народов. Изображение типичной конструкции зданий: древнегреческий храм, готический или романский собор, мечеть, пагода.

Освоение образа и структуры архитектурного пространства древнерусского города. Крепостные стены и башни, торг, посад, главный собор. Красота и мудрость в организации города, жизнь в городе.

Понимание значения для современных людей сохранения культурного наследия.

Модуль «Восприятие произведений искусства»

Произведения В.М. Васнецова, Б.М. Кустодиева, А.М. Васнецова, В.И. Сурикова, К.А. Коровина, А.Г. Венецианова, А.П. Рябушкина, И.Я. Билибина на темы истории и традиций русской отечественной культуры. Примеры произведений великих европейских художников: Леонардо да Винчи, Рафаэля, Рембрандта, Пикассо (и других по выбору учителя). Памятники древнерусского каменного зодчества: Московский Кремль, Новгородский детинец, Псковский Кром, Казанский кремль (и другие с учётом местных архитектурных комплексов, в том числе монастырских). Памятники русского деревянного зодчества. Архитектурный комплекс на острове Кижи.

Художественная культура разных эпох и народов. Представления об архитектурных, декоративных и изобразительных произведениях в культуре Древней Греции, других культур Древнего мира. Архитектурные памятники Западной Европы Средних веков и эпохи Возрождения. Произведения предметно-пространственной культуры, составляющие истоки, основания национальных культур в современном мире.

Памятники национальным героям. Памятник К. Минину и Д. Пожарскому скульптора И.П. Мартоса в Москве. Мемориальные ансамбли: Могила Неизвестного Солдата в Москве; памятник-ансамбль «Героям Сталинградской битвы» на Мамаевом кургане (и другие по выбору учителя).

Модуль «Азбука цифровой графики»

Изображение и освоение в программе Paint правил линейной и воздушной перспективы: изображение линии горизонта и точки схода, перспективных сокращений, цветовых и тональных изменений.

Моделирование в графическом редакторе с помощью инструментов геометрических фигур конструкции традиционного крестьянского деревянного дома (избы) и различных вариантов его устройства. Моделирование конструкции разных видов традиционных жилищ разных народов (например, юрта, каркасный дом, в том числе с учётом местных традиций).

Моделирование в графическом редакторе с помощью инструментов геометрических фигур конструкций храмовых зданий разных культур: каменный православный собор, готический или романский собор, пагода, мечеть.

Построение в графическом редакторе с помощью геометрических фигур или на линейной основе пропорций фигуры человека, изображение различных фаз движения. Создание анимации схематического движения человека (при соответствующих технических условиях).

Анимация простого движения нарисованной фигурки: загрузить две фазы движения фигурки в виртуальный редактор GIF-анимации и сохранить простое повторяющееся движение своего рисунка.

Создание компьютерной презентации в программе PowerPoint на тему архитектуры, декоративного и изобразительного искусства выбранной эпохи или этнокультурных традиций народов России.

Виртуальные тематические путешествия по художественным музеям мира.

ПЛАНИРУЕМЫЕ РЕЗУЛЬТАТЫ ОСВОЕНИЯ ПРОГРАММЫ ПО ИЗОБРАЗИТЕЛЬНОМУ ИСКУССТВУ НА УРОВНЕ НАЧАЛЬНОГО ОБЩЕГО ОБРАЗОВАНИЯ
ЛИЧНОСТНЫЕ РЕЗУЛЬТАТЫ

Личностные результаты освоения программы по изобразительному искусству на уровне начального общего образования достигаются в единстве учебной и воспитательной деятельности в соответствии с традиционными российскими социокультурными и духовно-нравственными ценностями, принятыми в обществе правилами и нормами поведения и способствуют процессам самопознания, самовоспитания и саморазвития, формирования внутренней позиции личности.

В результате изучения изобразительного искусства на уровне начального общего образования у обучающегося будут сформированы следующие личностные результаты: уважение и ценностное отношение к своей Родине – России; ценностно-смысловые ориентации и установки, отражающие индивидуально-личностные позиции и социально значимые личностные качества; духовно-нравственное развитие обучающихся; мотивация к познанию и обучению, готовность к саморазвитию и активному участию в социально значимой деятельности; позитивный опыт участия в творческой деятельности; интерес к произведениям искусства и литературы, построенным на принципах нравственности и гуманизма, уважительного отношения и интереса к культурным традициям и творчеству своего и других народов.

Патриотическое воспитание осуществляется через освоение обучающимися содержания традиций отечественной культуры, выраженной в её архитектуре, народном, декоративно-прикладном и изобразительном искусстве. Урок искусства воспитывает патриотизм в процессе восприятия и освоения в личной художественной деятельности конкретных знаний о красоте и мудрости, заложенных в культурных традициях.

Гражданское воспитание осуществляется через развитие чувства личной причастности к жизни общества и создающих качеств личности, приобщение обучающихся к ценностям отечественной и мировой культуры. Учебный предмет способствует пониманию особенностей жизни разных народов и красоты их эстетических идеалов. Коллективные творческие работы создают условия для разных форм художественно-творческой деятельности, способствуют пониманию другого человека, становлению чувства личной ответственности.

Духовно-нравственное воспитание является стержнем художественного развития обучающегося, приобщения его к искусству как сфере, концентрирующей в себе духовно-нравственный поиск человечества. Учебные задания направлены на развитие внутреннего мира обучающегося и развитие его эмоционально-образной, чувственной сферы. Занятия искусством помогают обучающемуся обрести социально значимые знания. Развитие творческих способностей способствует росту самосознания, осознания себя как личности и члена общества.

Эстетическое воспитание – важнейший компонент и условие развития социально значимых отношений обучающихся, формирования представлений о прекрасном и безобразном, о высоком и низком. Эстетическое воспитание способствует формированию ценностных ориентаций обучающихся в отношении к окружающим людям, в стремлении к их пониманию, а также в отношении к семье, природе, труду, искусству, культурному наследию.

Ценности познавательной деятельности воспитываются как эмоционально окрашенный интерес к жизни людей и природы. Происходит это в процессе развития навыков восприятия и художественной рефлексии своих наблюдений в художественно-творческой деятельности. Навыки исследовательской деятельности развиваются при выполнении заданий культурно-исторической направленности.

Экологическое воспитание происходит в процессе художественноэстетического наблюдения природы и её образа в произведениях искусства. Формирование эстетических чувств способствует активному неприятию действий, приносящих вред окружающей среде.

Трудовое воспитание осуществляется в процессе личной художественно-творческой работы по освоению художественных материалов и удовлетворения от создания реального, практического продукта. Воспитываются стремление достичь результат, упорство, творческая инициатива, понимание эстетики трудовой деятельности. Важны также умения сотрудничать с одноклассниками, работать в команде, выполнять коллективную работу – обязательные требования к определённым заданиям по программе.

МЕТАПРЕДМЕТНЫЕ РЕЗУЛЬТАТЫ

В результате изучения изобразительного искусства на уровне начального общего образования у обучающегося будут сформированы познавательные универсальные учебные действия, коммуникативные универсальные учебные действия, регулятивные универсальные учебные действия, совместная деятельность.

Пространственные представления и сенсорные способности: характеризовать форму предмета, конструкции; выявлять доминантные черты (характерные особенности) в визуальном образе; сравнивать плоскостные и пространственные объекты по заданным основаниям; находить ассоциативные связи между визуальными образами разных форм и предметов; сопоставлять части и целое в видимом образе, предмете, конструкции; анализировать пропорциональные отношения частей внутри целого и предметов между собой; обобщать форму составной конструкции; выявлять и анализировать ритмические отношения в пространстве и в изображении (визуальном образе) на установленных основаниях; передавать обобщенный образ реальности при построении плоской композиции; соотносить тональные отношения (тёмное – светлое) в пространственных и плоскостных объектах; выявлять и анализировать эмоциональное воздействие цветовых отношений в пространственной среде и плоскостном изображении.

Познавательные универсальные учебные действия Базовые логические и исследовательские действия:

-проявлять исследовательские, экспериментальные действия в процессе освоения выразительных свойств различных художественных материалов; проявлять творческие экспериментальные действия в процессе самостоятельного выполнения художественных заданий; проявлять исследовательские и аналитические действия на основе определённых учебных установок в процессе восприятия произведений изобразительного искусства, архитектуры и продуктов детского художественного творчества; использовать наблюдения для получения информации об особенностях объектов и состояния природы, предметного мира человека, городской среды; анализировать и оценивать с позиций эстетических категорий явления природы и предметно-пространственную среду жизни человека; формулировать выводы, соответствующие эстетическим, аналитическим и другим учебным установкам по результатам проведённого наблюдения; использовать знаково-символические средства для составления орнаментов и декоративных композиций; классифицировать произведения искусства по видам и, соответственно, по назначению в жизни людей;

-классифицировать произведения изобразительного искусства по жанрам в качестве инструмента анализа содержания произведений; ставить и использовать вопросы как исследовательский инструмент познания.

Работа с информацией:

-использовать электронные образовательные ресурсы; уметь работать с электронными учебниками и учебными пособиями;

-выбирать источник для получения информации: поисковые системы Интернета, цифровые электронные средства, справочники, художественные альбомы и детские книги; анализировать, интерпретировать, обобщать и систематизировать информацию, представленную в произведениях искусства, текстах, таблицах и схемах;

-самостоятельно готовить информацию на заданную или выбранную тему и представлять её в различных видах: рисунках и эскизах, электронных презентациях;

-осуществлять виртуальные путешествия по архитектурным памятникам, в отечественные художественные музеи и зарубежные художественные музеи (галереи) на основе установок и квестов, предложенных учителем; соблюдать правила информационной безопасности при работе в Интернете.

Коммуникативные универсальные учебные действия:

-понимать искусство в качестве особого языка общения – межличностного (автор – зритель), между поколениями, между народами;

-вести диалог и участвовать в обсуждении, проявляя уважительное отношение к противоположным мнениям, сопоставлять свои суждения с суждениями участников общения, выявляя и корректно отстаивая свои позиции в оценке и понимании обсуждаемого явления;

находить общее решение и разрешать конфликты на основе общих позиций и учёта интересов в процессе совместной художественной деятельности;

-демонстрировать и объяснять результаты своего творческого, художественного или исследовательского опыта;

-анализировать произведения детского художественного творчества с позиций их содержания и в соответствии с учебной задачей, поставленной учителем;

-признавать своё и чужое право на ошибку, развивать свои способности сопереживать, понимать намерения и переживания свои и других людей; взаимодействовать, сотрудничать в процессе коллективной работы, принимать цель совместной деятельности и строить действия по её достижению, договариваться, выполнять поручения, подчиняться, ответственно относиться к своей задаче по достижению общего результата.

Регулятивные универсальные учебные действия:

-внимательно относиться и выполнять учебные задачи, поставленные учителем;

-соблюдать последовательность учебных действий при выполнении задания;

-уметь организовывать своё рабочее место для практической работы, сохраняя порядок в окружающем пространстве и проявляя бережное отношение к используемым материалам;

-соотносить свои действия с планируемыми результатами, осуществлять контроль своей деятельности в процессе достижения результата.

ПРЕДМЕТНЫЕ РЕЗУЛЬТАТЫ

К концу обучения в 1 классе обучающийся получит следующие предметные результаты по отдельным темам программы по изобразительному искусству:

Модуль «Графика»

Осваивать навыки применения свойств простых графических материалов в самостоятельной творческой работе в условиях урока.

Приобретать первичный опыт в создании графического рисунка на основе знакомства со средствами изобразительного языка.

Приобретать опыт аналитического наблюдения формы предмета, опыт обобщения и геометризации наблюдаемой формы как основы обучения рисунку.

Приобретать опыт создания рисунка простого (плоского) предмета с натуры.

Учиться анализировать соотношения пропорций, визуально сравнивать пространственные величины.

Приобретать первичные знания и навыки композиционного расположения изображения на листе.

Уметь выбирать вертикальный или горизонтальный формат листа для выполнения соответствующих задач рисунка.

Воспринимать учебную задачу, поставленную учителем, и решать её в своей практической художественной деятельности.

Уметь обсуждать результаты своей практической работы и работы товарищей с позиций соответствия их поставленной учебной задаче, с позиций выраженного в рисунке содержания и графических средств его выражения (в рамках программного материала).

Модуль «Живопись»

Осваивать навыки работы красками «гуашь» в условиях урока.

Знать три основных цвета; обсуждать и называть ассоциативные представления, которые рождает каждый цвет.

Осознавать эмоциональное звучание цвета и уметь формулировать своё мнение с опорой на опыт жизненных ассоциаций.

Приобретать опыт экспериментирования, исследования результатов смешения красок и получения нового цвета.

Вести творческую работу на заданную тему с опорой на зрительные впечатления, организованные педагогом.

Модуль «Скульптура»

Приобретать опыт аналитического наблюдения, поиска выразительных образных объёмных форм в природе (например, облака, камни, коряги, формы плодов).

Осваивать первичные приёмы лепки из пластилина, приобретать представления о целостной форме в объёмном изображении.

Овладевать первичными навыками бумагопластики – создания объёмных форм из бумаги путём её складывания, надрезания, закручивания.

Модуль «Декоративно-прикладное искусство»

Уметь рассматривать и эстетически характеризовать различные примеры узоров в природе (в условиях урока на основе фотографий); приводить примеры, сопоставлять и искать ассоциации с орнаментами в произведениях декоративно-прикладного искусства.

Различать виды орнаментов по изобразительным мотивам: растительные, геометрические, анималистические.

Учиться использовать правила симметрии в своей художественной деятельности.

Приобретать опыт создания орнаментальной декоративной композиции (стилизованной: декоративный цветок или птица).

Приобретать знания о значении и назначении украшений в жизни людей.

Приобретать представления о глиняных игрушках отечественных народных художественных промыслов (дымковская, каргопольская игрушки или по выбору учителя с учётом местных промыслов) и опыт практической художественной деятельности по мотивам игрушки выбранного промысла.

Иметь опыт и соответствующие возрасту навыки подготовки и оформления общего праздника.

Модуль «Архитектура»

Рассматривать различные произведения архитектуры в окружающем мире (по фотографиям в условиях урока); анализировать и характеризовать особенности и составные части рассматриваемых зданий.

Осваивать приёмы конструирования из бумаги, складывания объёмных простых геометрических тел.

Приобретать опыт пространственного макетирования (сказочный город) в форме коллективной игровой деятельности.

Приобретать представления о конструктивной основе любого предмета и первичные навыки анализа его строения.

Модуль «Восприятие произведений искусства»

Приобретать умения рассматривать, анализировать детские рисунки с позиций их содержания и сюжета, настроения, композиции (расположения на листе), цвета, а также соответствия учебной задаче, поставленной учителем.

Приобретать опыт эстетического наблюдения природы на основе эмоциональных впечатлений с учётом учебных задач и визуальной установки учителя.

Приобретать опыт художественного наблюдения предметной среды жизни человека в зависимости от поставленной аналитической и эстетической задачи (установки).

Осваивать опыт эстетического восприятия и аналитического наблюдения архитектурных построек. Осваивать опыт эстетического, эмоционального общения со станковой картиной, понимать значение зрительских умений и специальных знаний; приобретать опыт восприятия картин со сказочным сюжетом (В.М. Васнецова и других художников по выбору учителя), а также произведений с ярко выраженным эмоциональным настроением (например, натюрморты В. Ван Гога или А. Матисса).

Осваивать новый опыт восприятия художественных иллюстраций в детских книгах и отношения к ним в соответствии с учебной установкой.

Модуль «Азбука цифровой графики»

Приобретать опыт создания фотографий с целью эстетического и целенаправленного наблюдения природы.

Приобретать опыт обсуждения фотографий с точки зрения того, с какой целью сделан снимок, насколько значимо его содержание и какова композиция в кадре.

2 класс

К концу обучения во 2 классе обучающийся получит следующие предметные результаты по отдельным темам программы по изобразительному искусству:

Модуль «Графика»

Осваивать особенности и приёмы работы новыми графическими художественными материалами; осваивать выразительные свойства твёрдых, сухих, мягких и жидких графических материалов.

Приобретать навыки изображения на основе разной по характеру и способу наложения линии.

Овладевать понятием «ритм» и навыками ритмической организации изображения как необходимой композиционной основы выражения содержания.

Осваивать навык визуального сравнения пространственных величин, приобретать умения соотносить пропорции в рисунках птиц и животных (с опорой на зрительские впечатления и анализ).

Приобретать умение вести рисунок с натуры, видеть пропорции объекта, расположение его в пространстве; располагать изображение на листе, соблюдая этапы ведения рисунка, осваивая навык штриховки.

Модуль «Живопись»

Осваивать навыки работы цветом, навыки смешения красок, пастозное плотное и прозрачное нанесение краски; осваивать разный характер мазков и движений кистью, навыки создания выразительной фактуры и кроющие качества гуаши.

Приобретать опыт работы акварельной краской и понимать особенности работы прозрачной краской.

Знать названия основных и составных цветов и способы получения разных оттенков составного цвета.

Различать и сравнивать тёмные и светлые оттенки цвета; осваивать смешение цветных красок с белой и чёрной (для изменения их тона).

Знать о делении цветов на тёплые и холодные; уметь различать и сравнивать тёплые и холодные оттенки цвета.

Осваивать эмоциональную выразительность цвета: цвет звонкий и яркий, радостный; цвет мягкий, «глухой» и мрачный и другое

Приобретать опыт создания пейзажей, передающих разные состояния погоды (например, туман, грозу) на основе изменения тонального звучания цвета, приобретать опыт передачи разного цветового состояния моря.

Уметь в изображении сказочных персонажей выразить их характер (герои сказок добрые и злые, нежные и грозные); обсуждать, объяснять, какими художественными средствами удалось показать характер сказочных персонажей.

Модуль «Скульптура»

Познакомиться с традиционными игрушками одного из народных художественных промыслов; освоить приёмы и последовательность лепки игрушки в традициях выбранного промысла; выполнить в технике лепки фигурку сказочного зверя по мотивам традиций выбранного промысла (по выбору: филимоновская, абашевская, каргопольская, дымковская игрушки или с учётом местных промыслов).

Знать об изменениях скульптурного образа при осмотре произведения с разных сторон.

Приобретать в процессе лепки из пластилина опыт передачи движения цельной лепной формы и разного характера движения этой формы (изображения зверушки).

Модуль «Декоративно-прикладное искусство»

Рассматривать, анализировать и эстетически оценивать разнообразие форм в природе, воспринимаемых как узоры.

Сравнивать, сопоставлять природные явления – узоры (например, капли, снежинки, паутинки, роса на листьях, серёжки во время цветения деревьев) – с рукотворными произведениями декоративного искусства (кружево, шитьё, ювелирные изделия и другое).

Приобретать опыт выполнения эскиза геометрического орнамента кружева или вышивки на основе природных мотивов.

Осваивать приёмы орнаментального оформления сказочных глиняных зверушек, созданных по мотивам народного художественного промысла (по выбору: филимоновская, абашевская, каргопольская, дымковская игрушки или с учётом местных промыслов).

Приобретать опыт преобразования бытовых подручных нехудожественных материалов в художественные изображения и поделки.

Рассматривать, анализировать, сравнивать украшения человека на примерах иллюстраций к народным сказкам лучших художников-иллюстраторов (например, И.Я. Билибина), когда украшения не только соответствуют народным традициям, но и выражают характер персонажа; учиться понимать, что украшения человека рассказывают о нём, выявляют особенности его характера, его представления о красоте.

Приобретать опыт выполнения красками рисунков украшений народных былинных персонажей. Модуль «Архитектура»

Осваивать приёмы создания объёмных предметов из бумаги и объёмного декорирования предметов из бумаги.

Участвовать в коллективной работе по построению из бумаги пространственного макета сказочного города или детской площадки.

Рассматривать, характеризовать конструкцию архитектурных строений (по фотографиям в условиях урока), указывая составные части и их пропорциональные соотношения.

Осваивать понимание образа здания, то есть его эмоционального воздействия.

Рассматривать, приводить примеры и обсуждать вид разных жилищ, домиков сказочных героев в иллюстрациях известных художников детской книги, развивая фантазию и внимание к архитектурным постройкам.

Приобретать опыт сочинения и изображения жилья для разных по своему характеру героев литературных и народных сказок.

Модуль «Восприятие произведений искусства»

Обсуждать примеры детского художественного творчества с точки зрения выражения в них содержания, настроения, расположения изображения в листе, цвета и других средств художественной выразительности, а также ответа на поставленную учебную задачу.

Осваивать и развивать умения вести эстетическое наблюдение явлений природы, а также потребность в таком наблюдении.

Приобретать опыт эстетического наблюдения и художественного анализа произведений декоративного искусства и их орнаментальной организации (например, кружево, шитьё, резьба и роспись по дереву и ткани, чеканка).

Приобретать опыт восприятия, эстетического анализа произведений отечественных художников-пейзажистов (И.И. Левитана, И.И. Шишкина, И.К. Айвазовского, Н.П. Крымова и других по выбору учителя), а также художников-анималистов (В.В. Ватагина, Е.И. Чарушина и других по выбору учителя).

Приобретать опыт восприятия, эстетического анализа произведений живописи западноевропейских художников с активным, ярким выражением настроения (В. Ван Гог, К. Моне, А. Матисса и других по выбору учителя).

Знать имена и узнавать наиболее известные произведения отечественных художников И.И. Левитана, И.И. Шишкина, И.К. Айвазовского,

В.М. Васнецова, В.В. Ватагина, Е.И. Чарушина (и других по выбору учителя).

Модуль «Азбука цифровой графики»

Осваивать возможности изображения с помощью разных видов линий в программе Paint (или другом графическом редакторе).

Осваивать приёмы трансформации и копирования геометрических фигур в программе Paint, а также построения из них простых рисунков или орнаментов.

Осваивать в компьютерном редакторе (например, Paint) инструменты и техники – карандаш, кисточка, ластик, заливка и другие – и создавать простые рисунки или композиции (например, образ дерева).

Осваивать композиционное построение кадра при фотографировании: расположение объекта в кадре, масштаб, доминанта. Участвовать в обсуждении композиционного построения кадра в фотографии.

К концу обучения в 3 классе обучающийся получит следующие предметные результаты по отдельным темам программы по изобразительному искусству:

Модуль «Графика»

Приобретать представление о художественном оформлении книги, о дизайне книги, многообразии форм детских книг, о работе художников-иллюстраторов.

Получать опыт создания эскиза книжки-игрушки на выбранный сюжет: рисунок обложки с соединением шрифта (текста) и изображения, рисунок заглавной буквицы, создание иллюстраций, размещение текста и иллюстраций на развороте.

Узнавать об искусстве шрифта и образных (изобразительных) возможностях надписи, о работе художника над шрифтовой композицией.

Создавать практическую творческую работу – поздравительную открытку, совмещая в ней шрифт и изображение.

Узнавать о работе художников над плакатами и афишами. Выполнять творческую композицию – эскиз афиши к выбранному спектаклю или фильму.

Узнавать основные пропорции лица человека, взаимное расположение частей лица.

Приобретать опыт рисования портрета (лица) человека.

Создавать маску сказочного персонажа с ярко выраженным характером лица (для карнавала или спектакля).

Модуль «Живопись»

Осваивать приёмы создания живописной композиции (натюрморта) по наблюдению природы или по представлению.

Рассматривать, эстетически анализировать сюжет и композицию, эмоциональное настроение в натюрмортах известных отечественных художников.

Приобретать опыт создания творческой живописной работы – натюрморта с ярко выраженным настроением или «натюрморта-автопортрета».

Изображать красками портрет человека с опорой на природу или по представлению.

Создавать пейзаж, передавая в нём активное состояние природы.

Приобрести представление о деятельности художника в театре.

Создать красками эскиз занавеса или эскиз декораций к выбранному сюжету.

Познакомиться с работой художников по оформлению праздников.

Выполнить тематическую композицию «Праздник в городе» на основе наблюдений, по памяти и по представлению.

Модуль «Скульптура»

Приобрести опыт творческой работы: лепка сказочного персонажа на основе сюжета известной сказки (или создание этого персонажа в технике бумагопластики, по выбору учителя).

Учиться создавать игрушку из подручного нехудожественного материала путём добавления к ней необходимых деталей и тем самым «одушевления образа».

Узнавать о видах скульптуры: скульптурные памятники, парковая скульптура, мелкая пластика, рельеф (виды рельефа).

Приобретать опыт лепки эскиза парковой скульптуры.

Модуль «Декоративно-прикладное искусство»

Узнавать о создании глиняной и деревянной посуды: народные художественные промыслы Гжель и Хохлома.

Знакомиться с приёмами исполнения традиционных орнаментов, украшающих посуду Гжели и Хохломы; осваивать простые кистевые приёмы, свойственные этим промыслам; выполнить эскизы орнаментов, украшающих посуду (по мотивам выбранного художественного промысла).

Узнать о сетчатых видах орнаментов и их применении, например, в росписи тканей, стен, уметь рассуждать с опорой на зрительный материал о видах симметрии в сетчатом орнаменте.

Осваивать навыки создания орнаментов при помощи штампов и трафаретов.

Получить опыт создания композиции орнамента в квадрате (в качестве эскиза росписи женского платка).

Модуль «Архитектура»

Выполнить зарисовки или творческие рисунки по памяти и по представлению на тему исторических памятников или архитектурных достопримечательностей своего города.

Создать эскиз макета паркового пространства или участвовать в коллективной работе по созданию такого макета.

Создать в виде рисунков или объёмных аппликаций из цветной бумаги эскизы разнообразных малых архитектурных форм, наполняющих городское пространство.

Придумать и нарисовать (или выполнить в технике бумагопластики) транспортное средство.

Выполнить творческий рисунок – создать образ своего города или села или участвовать в коллективной работе по созданию образа своего города или села (в виде коллажа).

Модуль «Восприятие произведений искусства»

Рассматривать и обсуждать содержание работы художника, ценностно и эстетически относиться к иллюстрациям известных отечественных художников детских книг, получая различную визуально-образную информацию; знать имена нескольких художников детской книги.

Рассматривать и анализировать архитектурные постройки своего города

(села), характерные особенности улиц и площадей, выделять центральные по архитектуре здания и обсуждать их архитектурные особенности, приобретать представления, аналитический и эмоциональный опыт восприятия наиболее известных памятников архитектуры Москвы и Санкт-Петербурга (для жителей регионов на основе фотографий, телепередач и виртуальных путешествий), уметь обсуждать увиденные памятники.

Знать и уметь объяснять назначение основных видов пространственных искусств: изобразительных видов искусства – живописи, графики, скульптуры; архитектуры, дизайна, декоративно-прикладных видов искусства, а также деятельности художника в кино, в театре, на празднике.

Знать и уметь называть основные жанры живописи, графики и скульптуры, определяемые предметом изображения.

Знать имена крупнейших отечественных художников-пейзажистов:

И.И. Шишкина, И.И. Левитана, А.К. Саврасова, В.Д. Поленова, И.К. Айвазовского и других (по выбору учителя), приобретать представления об их произведениях.

Осуществлять виртуальные интерактивные путешествия в художественные музеи, участвовать в исследовательских квестах, в обсуждении впечатлений от виртуальных путешествий.

Знать имена крупнейших отечественных портретистов: В.И. Сурикова, И.Е. Репина, В.А. Серова и других (по выбору учителя), приобретать представления об их произведениях.

Понимать значение музеев и называть, указывать, где находятся и чему посвящены их коллекции:

Государственная Третьяковская галерея,

Государственный Эрмитаж, Государственный Русский музей,

Государственный музей изобразительных искусств имени А.С. Пушкина.

Знать, что в России много замечательных художественных музеев, иметь представление о коллекциях своих региональных музеев.

Модуль «Азбука цифровой графики»

Осваивать приёмы работы в графическом редакторе с линиями, геометрическими фигурами, инструментами традиционного рисования.

Применять получаемые навыки для усвоения определённых учебных тем, например: исследования свойств ритма и построения ритмических композиций, составления орнаментов путём различных повторений рисунка узора, простого повторения (раппорт), экспериментируя на свойствах симметрии; создание паттернов.

Осваивать с помощью создания схемы лица человека его конструкцию и пропорции; осваивать с помощью графического редактора схематическое изменение мимики лица.

Осваивать приёмы соединения шрифта и векторного изображения при создании, например, поздравительных открыток, афиши.

К концу обучения в 4 классе обучающийся получит следующие предметные результаты по отдельным темам программы по изобразительному искусству:

Модуль «Графика»

Осваивать правила линейной и воздушной перспективы и применять их в своей практической творческой деятельности. Изучать основные пропорции фигуры человека, пропорциональные отношения отдельных частей фигуры и учиться применять эти знания в своих рисунках.

Приобретать представление о традиционных одеждах разных народов и представление о красоте человека в разных культурах, применять эти знания в изображении персонажей сказаний и легенд или просто представителей народов разных культур.

Создавать зарисовки памятников отечественной и мировой архитектуры. Модуль «Живопись»

Выполнять живописное изображение пейзажей разных климатических зон (пейзаж гор, пейзаж степной или пустынной зоны, пейзаж, типичный для среднерусской природы).

Передавать в изображении народные представления о красоте человека, создавать образ женщины в русском народном костюме и образ мужчины в народном костюме.

Приобретать опыт создания портретов женских и мужских, портрета пожилого человека, детского портрета или автопортрета, портрета персонажа (по представлению из выбранной культурной эпохи).

Создавать двойной портрет (например, портрет матери и ребёнка).

Приобретать опыт создания композиции на тему «Древнерусский город».

Участвовать в коллективной творческой работе по созданию композиционного панно (аппликации из индивидуальных рисунков) на темы народных праздников (русского народного праздника и традиционных праздников у разных народов), в которых выражается обобщённый образ национальной культуры. Модуль «Скульптура»

Лепка из пластилина эскиза памятника героям Великой Отечественной войны или участие в коллективной разработке проекта макета мемориального комплекса ко Дню Победы в Великой Отечественной войне (работа выполняется после освоения собранного материала о мемориальных комплексах, существующих в нашей стране в память о Великой Отечественной войне).

Модуль «Декоративно-прикладное искусство»

Исследовать и делать зарисовки особенностей, характерных для орнаментов разных народов или исторических эпох (особенности символов и стилизованных мотивов), показать в рисунках традиции использования орнаментов в архитектуре, одежде, оформлении предметов быта у разных народов, в разные эпохи.

Изучить и показать в практической творческой работе орнаменты, традиционные мотивы и символы русской народной культуры (в деревянной резьбе и росписи по дереву, вышивке, декоре головных уборов, орнаментах, которые характерны для предметов быта).

Получить представления о красоте русского народного костюма и головных женских уборов, особенностях мужской одежды разных сословий, а также о связи украшения костюма мужчины с родом его занятий и положением в обществе.

Познакомиться с женским и мужским костюмами в традициях разных народов, со своеобразием одежды в разных культурах и в разные эпохи.

Модуль «Архитектура»

Получить представление о конструкции традиционных жилищ у разных народов, об их связи с окружающей природой.

Познакомиться с конструкцией избы – традиционного деревянного жилого дома – и надворных построек, уметь строить из бумаги или изображать конструкцию избы, понимать и уметь объяснять тесную связь декора (украшений) избы с функциональным значением тех же деталей: единство красоты и пользы. Иметь представления о конструктивных особенностях переносного жилища – юрты.

Иметь знания, уметь объяснять и изображать традиционную конструкцию здания каменного древнерусского храма, знать примеры наиболее значительных древнерусских соборов и где они находятся, иметь представление о красоте и конструктивных особенностях памятников русского деревянного зодчества. Иметь представления об устройстве и красоте древнерусского города, его

архитектурном устройстве и жизни в нём людей. Знать основные конструктивные черты древнегреческого храма, уметь его изобразить, иметь общее, целостное образное представление о древнегреческой культуре.

Иметь представление об основных характерных чертах храмовых сооружений, характерных для разных культур: готический (романский) собор в европейских городах, буддийская пагода, мусульманская мечеть, уметь изображать их.

Понимать и уметь объяснять, в чём заключается значимость для современных людей сохранения архитектурных памятников и исторического образа своей и мировой культуры.

Модуль «Восприятие произведений искусства»

Формировать восприятие произведений искусства на темы истории и традиций русской отечественной культуры (произведения В.М. Васнецова, А.М. Васнецова, Б.М. Кустодиева, В.И. Сурикова, К.А. Коровина, А.Г. Венецианова, А.П. Рябушкина, И.Я. Билибина и других по выбору учителя).

Иметь образные представления о каменном древнерусском зодчестве (Московский Кремль, Новгородский детинец, Псковский кремль, Казанский кремль и другие с учётом местных архитектурных комплексов, в том числе монастырских), о памятниках русского деревянного зодчества (архитектурный комплекс на острове Кижи).

Узнавать соборы Московского Кремля, Софийский собор в Великом Новгороде, храм Покрова на Нерли.

Уметь называть и объяснять содержание памятника К. Минину и Д. Пожарскому скульптора И.П. Мартоса в Москве.

Знать и узнавать основные памятники наиболее значимых мемориальных ансамблей и уметь объяснять их особое значение в жизни людей (мемориальные ансамбли: Могила Неизвестного Солдата в Москве; памятник ансамбль «Героям Сталинградской битвы» на Мамаевом кургане, «Воинсвободитель» в берлинском Трептов-парке, Пискаревский мемориал в Санкт-Петербурге и другие по выбору учителя), знать о правилах поведения при посещении мемориальных памятников.

Иметь представления об архитектурных, декоративных и изобразительных произведениях в культуре Древней Греции, других культурах Древнего мира, в том числе Древнего Востока, уметь обсуждать эти произведения.

Узнавать, различать общий вид и представлять основные компоненты конструкции готических (романских) соборов, знать особенности архитектурного устройства мусульманских мечетей, иметь представление об архитектурном своеобразии здания буддийской пагоды.

Приводить примеры произведений великих европейских художников: Леонардо да Винчи, Рафаэля, Рембрандта, Пикассо и других (по выбору учителя).

Модуль «Азбука цифровой графики»

Осваивать правила линейной и воздушной перспективы с помощью графических изображений и их варьирования в компьютерной программе Paint: изображение линии горизонта и точки схода, перспективных сокращений, цветовых и тональных изменений.

Моделировать в графическом редакторе с помощью инструментов геометрических фигур конструкцию традиционного крестьянского деревянного дома (избы) и различные варианты его устройства.

Использовать поисковую систему для знакомства с разными видами деревянного дома на основе избы и традициями и её украшений.

Моделировать в графическом редакторе с помощью инструментов геометрических фигур конструкцию юрты, находить в поисковой системе разнообразные модели юрты, её украшения, внешний и внутренний вид юрты.

Моделировать в графическом редакторе с помощью инструментов геометрических фигур конструкции храмовых зданий разных культур (каменный православный собор с закомарами, со сводами-нефами, главой, куполом, готический или романский собор, пагода, мечеть).

Построить пропорции фигуры человека в графическом редакторе с помощью геометрических фигур или на линейной основе; изобразить различные фазы движения, двигая части фигуры (при соответствующих технических условиях создать анимацию схематического движения человека).

Освоить анимацию простого повторяющегося движения изображения в виртуальном редакторе GIF-анимации.

Освоить и проводить компьютерные презентации в программе PowerPoint по темам изучаемого материала, собирая в поисковых системах нужный материал, или на основе собственных фотографий и фотографий своих рисунков, делать шрифтовые надписи наиболее важных определений, названий, положений, которые надо помнить и знать.

Осуществлять виртуальные путешествия по архитектурным памятникам, в отечественные и зарубежные художественные музеи (галереи) на основе установок и квестов, предложенных учителем

1 класс (33 часа)

№ п/п	Наименование разделов и тем учебного предмета	Программное содержание	Основные виды деятельности обучающихся	Электронные образовательные ресурсы
1	Ты учишься изображать 10ч	<p><i>Модуль «Восприятие произведений искусства»</i> Восприятие произведений детского творчества. Обсуждение сюжетного и эмоционального содержания детских работ.</p> <p><i>Модуль «Восприятие произведений искусства»</i> Рассматривание иллюстраций детской книги на основе содержательных установок учителя в соответствии с изучаемой темой. Знакомство с картиной, в которой ярко выражено эмоциональное состояние, или с картиной, написанной на сказочный сюжет (произведения В.М. Васнецова и</p>	<p>Приобретение опыта рассматривания и анализа детских рисунков с позиций их содержания и сюжета, настроения, композиции, цвета, а также соответствия учебной задаче, поставленной учителем.</p> <p>Приобретение опыта рассматривания иллюстраций детской книги на основе содержательных установок учителя.</p> <p>Применение простых графических материалов в самостоятельной творческой работе в условиях урока. Создание графического рисунка на основе знакомства со средствами изобразительного языка.</p> <p>Анализ соотношений пропорций, визуальное сравнение пространственных величин. Освоение первичных знаний и навыков композиционного расположения изображения на листе.</p>	<p>https://digital.prosv.ru/</p> <p>http://nsc.1september.ru/urok</p> <p>http://nsportal.ru/nac-halnaya-shkola</p> <p>http://pedsovet.su</p> <p>https://mirmol.ru/blogs/spisok-ssylok-na-virtualnye-jekskursii-po-muzejam-rossii/</p>

		<p>другие по выбору учителя). <i>Модуль «Восприятие произведений искусства»</i></p> <p>Художественное наблюдение окружающего мира природы и предметной среды жизни человека в зависимости от поставленной аналитической и эстетической задачи наблюдения (установки).</p> <p><i>Модуль «Графика»</i></p> <p>Представление о пропорциях: короткое – длинное. Развитие навыка видения соотношения частей целого (на основе рисунков животных).</p> <p><i>Модуль «Графика»</i></p> <p>Графическое пятно (ахроматическое) и представление о силуэте. Расположение изображения на листе. Выбор вертикального или горизонтального формата листа в зависимости от содержания изображения.</p> <p><i>Модуль «Скульптура»</i></p> <p>Изображение в объёме. Приёмы</p>	<p>Выбор вертикального или горизонтального формата листа для выполнения соответствующих задач рисунка.</p> <p>Аналитическое наблюдение формы предмета, опыт обобщения и геометризации наблюдаемой формы как основы обучения рисунку. Лепка зверей в объеме. Освоение приемов работы с пластилином: лепка из цельной формы, приёмы вытягивания, вдавливания, сгибания, скручивания Лепка игрушки, характерной для одного из наиболее известных народных художественных промыслов. Создание рисунка простого (плоского) предмета с натуры. Освоение приемов рисования линией.</p> <p>Приобретение навыков работы цветом, навыков смешения красок, пастозного плотного и прозрачного нанесения краски. Освоение разного характера мазков и движений кистью, навыков создания выразительной фактуры и приобретение знаний о кроющих качествах гуаши. Приобретение представлений об эмоциональной выразительности цвета: цвет звонкий и яркий, радостный; цвет мягкий, «глухой» и мрачный и</p>	
--	--	--	--	--

		<p>работы с пластилином; дощечка, стек, тряпочка. Лепка зверушек из цельной формы (например, черепашки, ёжика, зайчика). Приёмы вытягивания, вдавливания, сгибания, скручивания. Лепка игрушки, характерной для одного из наиболее известных народных художественных промыслов (дымковская или каргопольская игрушка или по выбору учителя с учётом местных промыслов).</p> <p><i>Модуль «Графика»</i> Разные виды линий. Линейный рисунок. Графические материалы для линейного рисунка и их особенности. Приёмы рисования линией. Рисование с натуры: разные листья и их форма.</p> <p><i>Модуль «Живопись»</i> Цвет как одно из главных средств выражения в изобразительном искусстве.</p>	<p>другое. Создание пейзажей, передающих разные состояния погоды (например, туман, грозу) на основе изменения тонального звучания цвета; передача разного цветового состояния моря.</p>	
--	--	--	---	--

		<p>Навыки работы гуашью в условиях урока. Краски «гуашь», кисти, бумага цветная и белая. Три основных цвета.</p> <p>Ассоциативные представления, связанные с каждым цветом. Навыки смешения красок и получение нового цвета.</p> <p><i>Модуль «Живопись»</i> Эмоциональная выразительность цвета, способы выражения настроения в изображаемом сюжете.</p> <p><i>Модуль «Восприятие произведений искусства»</i> Художник и зритель. Освоение зрительских умений на основе получаемых знаний и творческих практических задач – установок наблюдения.</p>		
2	Ты украшаешь 9 ч	<p><i>Модуль «Восприятие произведений искусства»</i> Знакомство с картиной, в которой ярко выражено эмоциональное состояние, или с картиной,</p>	<p>Освоение опыта восприятия художественных иллюстраций в детских книгах и отношения к ним в соответствии с учебной установкой.</p> <p>Освоение названий основных и составных</p>	<p>https://digital.prosv.ru/</p> <p>http://nsc.1september.ru/urok</p> <p>http://nsportal.ru/nachalnaya-shkola</p> <p>https://mirmol.ru/blogs/spisok-ssylok-na-</p>

		<p>написанной на сказочный сюжет (произведения В.М. Васнецова и другие по выбору учителя).</p> <p><i>Модуль «Живопись»</i> Живописное изображение разных цветков по представлению и восприятию.</p> <p><i>Модуль «Графика»</i> Представление о симметрии. Цельная форма и её части. Формирование навыка видения целостности.</p> <p><i>Модуль «Декоративно-прикладное искусство»</i> Последовательное ведение работы над изображением бабочки по представлению, использование линии симметрии при составлении узора крыльев.</p> <p><i>Модуль «Живопись»</i> Техника монотипии. Представления о симметрии. Развитие воображения.</p> <p><i>Модуль «Декоративно-прикладное искусство»</i> Узоры в природе. Наблюдение</p>	<p>цветов и способов получения разных оттенков составного цвета.</p> <p>Приобретение представлений о симметрии.</p> <p>Освоение навыков видения целостной формы.</p> <p>Восприятие учебной задачи, поставленной учителем, и решение её в своей практической художественной деятельности</p> <p>Развитие навыков работы гуашью (монотипия). Эмоциональная выразительность цвета. Обсуждение результатов своей практической работы и работы одноклассников с позиций соответствия их поставленной учебной задаче, выраженного в рисунке содержания и средств его выражения.</p> <p>Рассмотрение и эстетическая характеристика различных примеров узоров в природе (в условиях урока на основе фотографий).</p> <p>Освоение навыков приводить примеры, сопоставлять и искать ассоциации с орнаментами в произведениях декоративно прикладного искусства. Приобретение опыта создания орнаментальной декоративной композиции (стилизованной: декоративный цветок или птица).</p>	<p>virtualnye-jekskursii-po-muzejam-rossii/</p>
--	--	--	--	---

		<p>узоров в живой природе (в условиях урока на основе фотографий). Эмоционально-эстетическое восприятие объектов действительности. Ассоциативное сопоставление с орнаментами в предметах декоративно-прикладного искусства.</p> <p><i>Модуль «Декоративно-прикладное искусство»</i></p> <p>Узоры и орнаменты, создаваемые людьми, и разнообразие их видов. Орнаменты геометрические и растительные. Декоративная композиция в круге или в полосе.</p> <p><i>Модуль «Декоративно-прикладное искусство»</i></p> <p>Орнамент, характерный для игрушек одного из наиболее известных народных художественных промыслов: дымковская или каргопольская игрушка (или по выбору учителя с учётом местных промыслов).</p>	<p>Развитие представлений о глиняных игрушках отечественных народных художественных промыслов (дымковская, каргопольская игрушки или по выбору учителя с учётом местных промыслов) и опыта практической художественной деятельности по мотивам игрушки выбранного промысла.</p> <p>Подготовка и оформление праздника, создание игрушки для новогодней ёлки, изготовление нарядной упаковки.</p> <p>Освоение приемов складывания бумаги. Освоение приемов надрезания, закручивания, складывания бумаги.</p> <p>Приобретение навыков изготовления объемной аппликации из бумаги и картона</p>	
--	--	---	---	--

		<p><i>Модуль «Декоративно-прикладное искусство»</i> Оригами – создание игрушки для новогодней ёлки. Приёмы складывания бумаги. Дизайн предмета: изготовление нарядной упаковки путём складывания бумаги и аппликации.</p> <p><i>Модуль «Скульптура»</i> Бумажная пластика. Овладение первичными приёмами надрезания, закручивания, складывания. Объёмная аппликация из бумаги и картона</p>		
3	Ты строишь 8ч	<p><i>Модуль «Восприятие произведений искусства»</i> Художественное наблюдение окружающего мира природы и предметной среды жизни человека в зависимости от поставленной аналитической и эстетической задачи наблюдения (установки).</p> <p><i>Модуль «Архитектура»</i> Наблюдение разнообразных архитектурных зданий в</p>	<p>Приобретение опыта эстетического восприятия и аналитического наблюдения архитектурных построек. Рассмотрение различных произведений архитектуры в окружающем мире (по фотографиям в условиях урока); приобретение опыта рисования дома при помощи отпечатков.</p> <p>Приобретение опыта эстетического наблюдения природы на основе эмоциональных впечатлений с учётом учебных задач и визуальной установки учителя.</p>	<p>https://digital.prosv.ru/</p> <p>http://nsc.1september.ru/urok</p> <p>http://nsportal.ru/nac/halnaya-shkola</p> <p>https://mirmol.ru/blogs/spisok-ssylok-na-virtualnye-jekskursii-po-muzejam-rossii/</p>

		<p>окружающем мире (по фотографиям), обсуждение особенностей и составных частей зданий.</p> <p><i>Модуль «Восприятие произведений искусства»</i> Рассматривание иллюстраций детской книги на основе содержательных установок учителя в соответствии с изучаемой темой</p> <p><i>Модуль «Архитектура»</i> Овладение приёмами склеивания, надрезания и вырезания деталей; использование приёма симметрии.</p> <p><i>Модуль «Архитектура»</i> Макетирование (или аппликация) пространственной среды сказочного города из бумаги, картона или пластилина.</p>	<p>Анализ характерных особенностей и составных частей рассматриваемых зданий. Освоение приемов склеивания, надрезания и вырезания деталей, развитие представлений о симметрии.</p> <p>Приобретение опыта пространственного макетирования (сказочный город) в форме коллективной игровой деятельности.</p>	
4	Изображение, украшение, постройка всегда помогают друг другу бч	<p><i>Модуль «Восприятие произведений искусства»</i> Ассоциации из личного опыта обучающихся и оценка</p>	<p>Приобретение опыта художественного наблюдения предметной среды жизни человека в зависимости от поставленной аналитической и эстетической задачи</p>	<p>https://digital.prosv.ru/</p> <p>http://nsc.1september.ru/urok</p> <p>http://nsportal.ru/nac</p>

		<p>эмоционального содержания произведений.</p> <p><i>Модуль «Декоративно-прикладное искусство»</i> Узоры в природе. Наблюдение узоров в живой природе (в условиях урока на основе фотографий). Эмоционально-эстетическое восприятие объектов действительности.</p> <p><i>Модуль «Декоративно-прикладное искусство»</i> Последовательное ведение работы над изображением бабочки по представлению, использование линии симметрии при составлении узора крыльев.</p> <p><i>Модуль «Азбука цифровой графики»</i> Фотографирование мелких деталей природы, выражение ярких зрительных впечатлений. Обсуждение в условиях урока ученических фотографий, соответствующих изучаемой теме.</p> <p><i>Модуль «Живопись»</i></p>	<p>(установки).</p> <p>Определение видов орнаментов по изобразительным мотивам: растительные, геометрические, анималистические. Использование симметрии в художественной деятельности. Последовательное ведение работы над изображением бабочки по представлению, использование линии симметрии при составлении узора крыльев.</p> <p>Знакомство с программами Paint или Paint net. Создание фотографий с целью эстетического и целенаправленного наблюдения природы. Обсуждение фотографий: с какой целью сделан снимок, насколько значимо его содержание и какова композиция в кадре.</p> <p>Приобретение опыта сравнивать тёмные и светлые оттенки цвета; смешивать цветные краски с белой и чёрной для изменения их тона. Формирование представлений о делении цветов на тёплые и холодные, упражнения умения различать и сравнивать тёплые и холодные оттенки цвета.</p> <p>Творческая работа на заданную тему с опорой на зрительные впечатления,</p>	<p>halnaya-shkola</p> <p>https://mirmol.ru/blogs/spisok-ssylok-na-virtualnye-jekskursii-po-muzejam-rossii/</p> <p>https://digital.prosv.ru/</p> <p>http://nsc.1september.ru/urok</p> <p>http://nsportal.ru/nac-halnaya-shkola</p> <p>https://mirmol.ru/blogs/spisok-ssylok-na-virtualnye-jekskursii-po-muzejam-rossii/</p> <p>https://digital.prosv.ru/</p> <p>http://nsc.1september.ru/urok</p> <p>http://nsportal.ru/nac-halnaya-shkola</p> <p>https://mirmol.ru/blogs/spisok-ssylok-na-virtualnye-jekskursii-po-muzejam-rossii/</p> <p>stranamasterov.ru</p>
--	--	--	---	--

		Тематическая композиция «Времена года». Контрастные цветовые состояния времен года. <i>Модуль «Живопись»</i> Развитие навыков работы гуашью. Эмоциональная выразительность цвета	организованные педагогом.	
Общее число часов по программе 33ч.				

2 КЛАСС (34 ч)

№ п/п	Наименование разделов и тем учебного предмета	Программное содержание	Основные виды деятельности обучающихся	Электронные Образовательные ресурсы
1	Введение 2 ч	<i>Модуль «Восприятие произведений искусства»</i> Восприятие произведений детского творчества. Обсуждение сюжетного и эмоционального содержания детских работ. Восприятие орнаментальных произведений прикладного искусства (например, кружево, шитьё, резьба и роспись). Восприятие произведений живописи с активным выражением цветового состояния в природе.	Обсуждение примеров детского художественного творчества с точки зрения выражения в них содержания, настроения, расположения изображения в листе, цвета и других средств художественной выразительности, а также ответа на поставленную учебную задачу. Приобретение опыта эстетического наблюдения и художественного анализа произведений декоративного искусства и их орнаментальной организации (например, кружево, шитьё, резьба и роспись по дереву и ткани, чеканка).	https://digital.prosv.ru/ http://nsc.1september.ru/urok http://nsportal.ru/nachalnaya-shkola https://mirmol.ru/blogs/spisok-ssylok-na-virtualnye-jekskursii-po-muzejam-rossii/

2	<p>Как и чем работает художник. 14ч</p>	<p><i>Модуль «Живопись»</i> Пастозное, плотное и прозрачное нанесение краски. Акварель и её свойства. Акварельные кисти. Приёмы работы акварелью. Разный характер мазков и движений кистью. <i>Модуль «Графика»</i> Рисунок с натуры простого предмета. Определение формы предмета. Соотношение частей предмета. Светлые и тёмные части предмета, тень под предметом. Штриховка. Умение внимательно рассматривать и анализировать форму натурального предмета. <i>Модуль «Скульптура»</i> Восприятие произведений анималистического жанра в скульптуре (произведения В.В. Ватагина и др.). Наблюдение животных с точки зрения их пропорций, характера движения, пластики. <i>Модуль «Живопись»</i> Цвета основные и составные. Развитие навыков смешивания красок и получения нового цвета. Приёмы работы гуашью. <i>Модуль «Живопись»</i> Цвет тёмный и светлый (тональные отношения). Осветление цвета. <i>Модуль «Живопись»</i> Цвет тёмный и светлый (тональные отношения). Затемнение цвета с</p>	<p>Приобретение опыта работы акварельной краской и понимания особенности работы прозрачной краской. Освоение разного характера мазков и движений кистью, навыков создания выразительной фактуры. Освоение приёмов работы новыми графическими художественными материалами. Приобретение опыта рисования предметов с натуры в графике. Приобретение знаний об изменениях скульптурного образа при осмотре произведения с разных сторон. Знакомство с названиями основных и составных цветов и приобретение опыта получения разных оттенков составного цвета. Развитие опыта различать и сравнивать тёмные и светлые оттенки цвета; развитие опыта смешения цветных красок с белой (для изменения их тона). Развитие опыта различать и сравнивать тёмные и светлые оттенки цвета; развитие</p>	<p>https://digital.prosv.ru/ http://nsc.1september.ru/urok http://nsportal.ru/nachalnaya-shkola https://mirmol.ru/blogs/spisok-ssylok-na-virtualnye-jekskursii-po-muzejam-rossii/</p>
---	---	--	---	--

		<p>помощью тёмной краски. <i>Модуль «Живопись»</i> Эмоциональная выразительность цветовых состояний и отношений. <i>Модуль «Графика»</i> Пастель и мелки – особенности и выразительные свойства графических материалов, приёмы работы. <i>Модуль «Декоративно-прикладное искусство»</i> Ритм пятен в декоративной аппликации. <i>Модуль «Графика»</i> Развитие навыков линейного рисунка. Ритм линий. Выразительность линии. Художественные материалы для линейного рисунка и их свойства. <i>Модуль «Азбука цифровой графики»</i> Компьютерные средства изображения. Виды линий (в программе Paint или другом графическом редакторе). Компьютерные средства изображения. Работа с геометрическими фигурами. Трансформация и копирование геометрических фигур в программе Paint. Освоение инструментов традиционного рисования (карандаш, кисточка, ластик, заливка и другие) в программе Paint на основе простых сюжетов (например,</p>	<p>опыта смешения цветных красок с чёрной (для изменения их тона). Освоение эмоциональной выразительности цвета: цвет мягкий, «глухой» и мрачный. Освоение выразительных свойств твёрдых, сухих, мягких и жидких графических материалов. Рассмотрение, анализ и эстетическая оценка разнообразия форм в природе, воспринимаемых как узоры. Приобретение опыта работы в технике аппликации. Приобретение навыков изображения на основе разной по характеру и способу наложения линии. Освоение возможности изображения с помощью разных видов линий в программе Paint (или другом графическом редакторе). Освоение приёмов трансформации и копирования геометрических фигур в программе Paint, а также построения из них простых рисунков</p>	
--	--	--	---	--

		<p>образ дерева).</p> <p><i>Модуль «Скульптура»</i> Лепка животных (например, кошки, собаки, медвежонка) с передачей характерной пластики движения. Соблюдение цельности формы, её преобразование и добавление деталей.</p> <p><i>Модуль «Архитектура»</i> Макетирование пространства детской площадки.</p> <p><i>Модуль «Декоративно-прикладное искусство»</i> Поделки из подручных нехудожественных материалов.</p>	<p>или орнаментов.</p> <p>Освоение в компьютерном редакторе (например, Paint) инструментов и техники – карандаш, кисточка, ластик, заливка и другие – и создание простых рисунков или композиции (например, образ дерева).</p> <p>Приобретение знаний об изменениях скульптурного образа при осмотре произведения с разных сторон. Приобретение в процессе лепки из пластилина опыта передачи движения цельной лепной формы и разного характера движения этой формы (изображения зверушки). Соблюдение цельности формы, её преобразование и добавление деталей.</p> <p>Знакомство с традиционными игрушками.</p>	
--	--	--	--	--

3	<p>Реальность фантазия 5 ч</p>	<p>и</p> <p><i>Модуль «Графика»</i> Пропорции – соотношение частей и целого. Развитие аналитических навыков видения пропорций. Выразительные свойства пропорций (на основе рисунков птиц).</p> <p><i>Модуль «Декоративно-прикладное искусство»</i> Наблюдение узоров в природе (на основе фотографий в условиях урока), например, снежинки, паутинки, роса на листьях. Ассоциативное сопоставление с орнаментами в предметах декоративно-прикладного искусства (например, кружево, вышивка, ювелирные изделия). Рисунок геометрического орнамента кружева или вышивки. Декоративная композиция.</p> <p><i>Модуль «Архитектура»</i> Образ здания. Памятники отечественной архитектуры с ярко выраженным характером здания.</p> <p><i>Модуль «Архитектура»</i> Конструирование из бумаги. Приёмы работы с полосой бумаги, разные варианты складывания, закручивания, надрезания.</p> <p><i>Модуль «Архитектура»</i> Построение игрового сказочного города из</p>	<p>Освоение навыков визуального сравнения пространственных величин, приобретение умения соотносить пропорции в рисунках птиц и животных (с опорой на зрительские впечатления и анализ).</p> <p>Сравнение, сопоставление природных явлений – узоры (например, капли, снежинки, паутинки, роса на листьях, серёжки во время цветения деревьев) – с рукотворными произведениями декоративного искусства (кружево, шитьё, ювелирные изделия и другое). Приобретение опыта выполнения эскиза геометрического орнамента кружева или вышивки на основе природных мотивов.</p> <p>Рассматривание, характеристика конструкций архитектурных строений (по фотографиям в условиях урока): составные части и их пропорциональные соотношения. Приобретение представлений об</p>	<p>https://digital.prosv.ru/</p> <p>http://nsc.1september.ru/urok</p> <p>http://nsportal.ru/nachalnaya-shkola</p>
---	--	--	---	--

		<p>бумаги (на основе сворачивания геометрических тел – параллелепипедов разной высоты, цилиндров с прорезями и наклейками); завивание, скручивание и складывание полоски бумаги (например, гармошкой).</p>	<p>образе здания, то есть его эмоциональном воздействии на зрителя. Освоение приёмов создания объёмных предметов из бумаги и объёмного декорирования предметов из бумаги.</p> <p>Рассматривание, обсуждение примеров разных жилищ; создание домиков сказочных героев в иллюстрациях известных художников детской книги; развитие фантазии и внимания к архитектурным постройкам.</p>	
4	<p>О чем говорит искусство? 7 ч</p>	<p><i>Модуль «Живопись»</i> Изображение природы (моря) в разных контрастных состояниях погоды и соответствующих цветовых состояниях (туман, нежное утро, гроза, буря, ветер – по выбору учителя). Произведения И.К. Айвазовского.</p> <p><i>Модуль «Графика»</i> Графический рисунок животного с активным выражением его характера. Рассматривание графических произведений анималистического жанра.</p> <p><i>Модуль «Живопись»</i> Изображение сказочного персонажа с</p>	<p>Приобретение опыта создания пейзажей, передающих разные состояния погоды (например, туман, грозу) на основе изменения тонального звучания цвета, приобретение опыта передачи разного цветового состояния моря.</p> <p>Приобретение умения вести рисунок с натуры, видеть пропорции объекта, расположение его в пространстве; располагать изображение на листе, соблюдая этапы ведения рисунка, осваивая навык штриховки.</p>	<p>https://digital.prosv.ru/</p> <p>http://nsc.1september.ru/urok</p> <p>http://nsportal.ru/nachalnaya-shkola</p>

		<p>ярко выраженным характером (образ мужской или женский). <i>Модуль «Скульптура»</i> Изображение движения и статики в скульптуре: лепка из пластилина тяжёлой, неповоротливой и лёгкой, стремительной формы.</p> <p><i>Модуль «Декоративно-прикладное искусство»</i> Декор одежды человека. Разнообразие украшений.</p> <p><i>Модуль «Декоративно-прикладное искусство»</i> Традиционные народные женские мужские украшения. Назначение украшений и их роль в жизни людей.</p> <p><i>Модуль «Архитектура»</i> Рисунок дома для доброго или злого сказочного персонажа (иллюстрация сказки по выбору учителя)</p>	<p>Изображение сказочных персонажей с выразительным характером (герои сказок добрые и злые, нежные и грозные); обсуждение, объяснение, какими художественными средствами удалось показать характер сказочных персонажей.</p> <p>Приобретение опыта создания круглой скульптуры, знаний об изменениях скульптурного образа при осмотре произведения с разных сторон.</p> <p>Рассматривание, анализ декора одежды человека, сравнение украшений человека на примерах иллюстраций к народным сказкам лучших художников-иллюстраторов (например, И.Я. Билибина), когда украшения не только соответствуют народным традициям, но и выражают характер персонажа; обсуждение украшений человека, которые рассказывают о нём, выявляют особенности его</p>	
--	--	--	--	--

			<p>характера, его представления о красоте.</p> <p>Приобретение опыта выполнения красками рисунков украшений народных былинных персонажей.</p> <p>Приобретение опыта сочинения и изображения жилья для разных по своему характеру героев литературных и народных сказок.</p>	
5	Как говорит искусство? бч	<p><i>Модуль «Живопись»</i> Цвет тёплый и холодный – цветовой контраст. Разный характер мазков и движений кистью.</p> <p><i>Модуль «Живопись»</i> Цвет открытый – звонкий и приглушённый, тихий. Эмоциональная выразительность цвета.</p> <p><i>Модуль «Графика»</i> Ритм линий. Выразительность линии. Художественные материалы для линейного рисунка и их свойства. Развитие навыков линейного рисунка.</p> <p><i>Модуль «Декоративно-прикладное искусство»</i> Ритм пятен в декоративной аппликации. Ритм пятен: освоение основ композиции. Расположение пятна на плоскости листа: сгущение, разброс, доминанта, равновесие, спокойствие и</p>	<p>Приобретение опыта узнавания теплых и холодных цветов, сравнения теплых и холодных оттенков и цвета.</p> <p>Освоение эмоциональной выразительности цвета: цвет звонкий и яркий, радостный.</p> <p>Освоение навыков работы цветом, навыков смешения красок.</p> <p>Приобретение навыков изображения на основе разной по характеру и способу наложения линии. Знакомство с понятием «ритм» и навыками ритмической организации изображения как необходимой композиционной основы выражения содержания.</p> <p>Освоение понятия «ритм» и навыков</p>	<p>https://digital.prosv.ru/</p> <p>http://nsc.1september.ru/urok</p> <p>http://nsportal.ru/nachalnaya-shkola</p>

		<p>движение.</p> <p><i>Модуль «Скульптура»</i> Лепка животных с передачей характерной пластики движения. Соблюдение цельности формы, её преобразование и добавление деталей. Лепка из пластилина или глины игрушки – сказочного животного по мотивам выбранного художественного народного промысла (филимоновская игрушка, дымковский петух, каргопольский Полкан и другие по выбору учителя с учётом местных промыслов). Способ лепки в соответствии с традициями промысла.</p> <p><i>Модуль «Азбука цифровой графики»</i> Освоение инструментов традиционного рисования в программе Paint на основе темы «Тёплый и холодный цвета» (например, «Горящий костёр в синей ночи», «Перо жар-птицы»). Художественная фотография. Расположение объекта в кадре. Масштаб. Доминанта. Обсуждение в условиях урока ученических фотографий, соответствующих изучаемой теме</p>	<p>ритмической организации изображения как необходимой композиционной основы выражения содержания произведения искусства. Приобретение в процессе лепки из пластилина опыта передачи движения цельной лепной формы и разного характера движения этой формы (изображения зверушки). Освоение приёмов орнаментального оформления сказочных глиняных зверушек, созданных по мотивам народного художественного промысла (по выбору: филимоновская, абашевская, каргопольская, дымковская игрушки или с учётом местных промыслов). Освоение инструментов традиционного рисования в программе Paint на основе темы «Тёплый и холодный цвета». Освоение композиционного построения кадра при фотографировании: расположение объекта в кадре,</p>	
--	--	---	---	--

			масштаб, доминанта. Участие в обсуждении композиционного построения кадра в фотографии.	
Общее число часов по программе 34 ч.				

3 КЛАСС (34 ч)

№ п/п	Наименование разделов и тем учебного предмета	Программное содержание	Основные виды Деятельности обучающихся	Электронные Образовательные ресурсы
1	Введение 1 ч	<i>Модуль «Восприятие произведений искусства»</i> Иллюстрации в детских книгах и дизайн детской книги. Рассмотрение и обсуждение иллюстраций известных российских иллюстраторов детских книг	Рассматривание и обсуждение иллюстраций известных российских иллюстраторов детских книг Приобретение представлений о творчестве нескольких художников детской книги.	https://digital.prosv.ru/ http://nsc.1september.ru/urok http://nsportal.ru/nachalnaya-shkola http://pedsovet.su
2	Искусство в твоём доме 8 ч	<i>Модуль «Скульптура»</i> Создание игрушки из подручного нехудожественного материала, придание ей одушевлённого образа (добавления деталей лепных или из бумаги, ниток или других материалов). <i>Модуль «Декоративно-прикладное искусство»</i> Приёмы исполнения орнаментов и выполнение эскизов украшения посуды из дерева и глины в традициях народных художественных промыслов Хохломы и Гжели (или в традициях других промыслов по выбору учителя).	Моделирование игрушки из подручного нехудожественного материала путём добавления к ней необходимых деталей и тем самым «одушевления образа». Освоение приёмов исполнения традиционных орнаментов, украшающих посуду Гжели и Хохломы; освоение простых кистевых приёмов, свойственных этим промыслам; выполнение эскизов	https://digital.prosv.ru/ http://nsc.1september.ru/urok http://nsportal.ru/nachalnaya-shkola

		<p><i>Модуль «Декоративно-прикладное искусство»</i> Эскизы орнаментов для росписи тканей. Раппорт. Трафарет и создание орнамента при помощи печаток или штампов.</p> <p><i>Модуль «Азбука цифровой графики»</i> В графическом редакторе создание рисунка элемента орнамента (паттерна), его копирование, многократное повторение, в том числе с поворотами вокруг оси рисунка, и создание орнамента, в основе которого раппорт. Вариативное создание орнаментов на основе одного и того же элемента.</p> <p>Построение в графическом редакторе различных по эмоциональному восприятию ритмов расположения пятен на плоскости: покой (статика), разные направления и ритмы движения (например, собрались, разбежались, догоняют, улетают). Вместо пятен (геометрических фигур) могут быть простые силуэты машинок, птичек, облаков.</p> <p><i>Модуль «Декоративно-прикладное искусство»</i> Эскизы орнамента для росписи платка: симметрия или асимметрия построения композиции, статика и</p>	<p>орнаментов, украшающих посуду (по мотивам выбранного художественного промысла).</p> <p>Приобретение знаний о сетчатых видах орнаментов и их применении, например, в росписи тканей, стен, умение рассуждать с опорой на зрительный материал о видах симметрии в сетчатом орнаменте. Создание орнаментов при помощи штампов и трафаретов.</p> <p>Освоение приёмов работы в графическом редакторе с линиями, геометрическими фигурами, инструментами традиционного рисования. Применение получаемых навыков для усвоения определённых учебных тем, например: исследования свойств ритма и построения ритмических композиций, составления орнаментов путём различных повторений рисунка узора,</p>	
--	--	---	--	--

		<p>динамика узора, ритмические чередования мотивов, наличие композиционного центра, роспись по канве. Рассматривание павловопосадских платков.</p> <p><i>Модуль «Графика»</i> Эскизы обложки и иллюстраций к детской книге сказок (сказка по выбору). Рисунок буквицы. Макет книги игрушки. Совмещение изображения и текста. Расположение иллюстраций и текста на развороте книги.</p> <p><i>Модуль «Графика»</i> Поздравительная открытка. Открытка пожелание. Композиция открытки: совмещение текста (шрифта) и изображения. Рисунок открытки или аппликация.</p> <p><i>Модуль «Азбука цифровой графики»</i> Совмещение с помощью графического редактора векторного изображения, фотографии и шрифта для создания плаката или поздравительной открытки. Редактирование фотографий в программе Picture Manager: изменение яркости, контраста, насыщенности цвета; обрезка, поворот, отражение.</p> <p><i>Модуль «Восприятие произведений</i></p>	<p>простого повторения(раппорт), экспериментируя на свойствах симметрии; создание паттернов.</p> <p>Создание композиции орнамента в квадрате (в качестве эскиза росписи женского платка). Рассматривание павловопосадских платков. Создание эскиза книжки-игрушки на выбранный сюжет: рисунок обложки с соединением шрифта (текста) и изображения, рисунок заглавной буквицы, создание иллюстраций, размещение текста и иллюстраций на развороте. Приобретение об искусстве шрифта и образных (изобразительных) возможностях надписи, о работе художника над шрифтовой композицией. Создание практической творческой работы – поздравительной открытки, совмещающей в ней шрифт и изображение. Обсуждение содержания работы</p>	
--	--	---	---	--

		<p><i>искусства»</i> Виды пространственных искусств: виды определяются по назначению произведений в жизни людей</p>	<p>художника, обучение ценностному и эстетическому отношению к творчеству художника.</p>	
3	<p>Искусство на улицах твоего города 8 ч</p>	<p><i>Модуль «Восприятие произведений искусства»</i> Восприятие объектов окружающего мира – архитектура, улицы города или села. Памятники архитектуры и архитектурные достопримечательности (по выбору учителя), их значение в современном мире. Виртуальное путешествие: памятники архитектуры в Москве и Санкт-Петербурге (обзор памятников по выбору учителя).</p> <p><i>Модуль «Архитектура»</i> Зарисовки исторических памятников и архитектурных достопримечательностей города или села. Работа по наблюдению и по памяти, на основе использования фотографий и образных представлений.</p> <p><i>Модуль «Архитектура»</i> Проектирование садово-паркового пространства на плоскости (аппликация, коллаж) или в виде макета с использованием бумаги, картона, пенопласта и других</p>	<p>Развитие опыта наблюдения объектов окружающего мира – архитектура, улицы города или села. Знакомство с памятниками архитектуры и архитектурными достопримечательностями (по выбору учителя), их значением в современном мире. Участие в виртуальном путешествии.</p> <p>Выполнение зарисовок или творческих рисунков по памяти и по представлению на тему исторических памятников или архитектурных достопримечательностей своего города.</p> <p>Создание эскиза макета паркового пространства и/или участие в коллективной работе по созданию макета. Создание в виде рисунков или объёмных</p>	<p>https://digital.prosv.ru/</p> <p>http://nsc.1september.ru/urok</p> <p>http://nsportal.ru/nachalnaya-shkola</p>

		<p>подручных материалов.</p> <p><i>Модуль «Декоративно-прикладное искусство»</i> Проектирование (эскизы) декоративных украшений в городе, например, ажурные ограды, украшения фонарей, скамеек, киосков, подставок для цветов.</p> <p><i>Модуль «Графика»</i> Транспорт в городе. Рисунки реальных или фантастических машин.</p> <p><i>Модуль «Архитектура»</i> Графический рисунок (индивидуально) или тематическое панно «Образ моего города» (села) в виде коллективной работы (композиционная склейка-аппликация рисунков зданий и других элементов городского пространства, выполненных индивидуально)</p>	<p>аппликаций из цветной бумаги эскизов разнообразных малых архитектурных форм, наполняющих городское пространство. Создание в виде рисунков или выполнение в технике бумагопластики транспортного средства.</p> <p>Создание тематического панно «Образ моего города» (села) (композиционная склейка аппликация рисунков зданий и других элементов городского пространства, выполненных индивидуально)</p>	
4	Художник и зрелище 7 ч	<p><i>Модуль «Живопись»</i> Сюжетная композиция «В цирке», использование гуаши или карандаша и акварели (по памяти и представлению).</p> <p><i>Модуль «Живопись»</i> Художник в театре: эскиз занавеса (или декораций сцены) для спектакля со сказочным сюжетом (сказка по выбору).</p> <p><i>Модуль «Скульптура»</i> Лепка сказочного персонажа на основе</p>	<p>Создание сюжетной композиции «В цирке», с использованием гуаши или карандаша и акварели.</p> <p>Приобретение представления о деятельности художника в театре. Создание красками эскиза занавеса или эскиза декораций к выбранному сюжету.</p>	<p>https://digital.prosv.ru/</p> <p>http://nsc.1september.ru/urok</p> <p>http://nsportal.ru/nachalnaya-shkola</p> <p>https://mirmol.ru/blogs/spisok-ssylok-na-virtualnye-jekskursii-po-muzejam-rossii/</p>

		<p>сюжета известной сказки или создание этого персонажа путём бумагопластики.</p> <p><i>Модуль «Графика»</i> Изображение лица человека. Строение, пропорции, взаиморасположение частей лица. Эскиз маски для маскарада: изображение лица – маски персонажа с ярко выраженным характером. Аппликация из цветной бумаги.</p> <p><i>Модуль «Азбука цифровой графики»</i> Изображение и изучение мимики лица в программе Paint (или другом графическом редакторе).</p> <p><i>Модуль «Графика»</i> Эскиз плаката или афиши. Совмещение шрифта и изображения. Особенности композиции плаката.</p> <p><i>Модуль «Азбука цифровой графики»</i> Совмещение с помощью графического редактора векторного изображения, фотографии и шрифта для создания плаката или поздравительной открытки.</p> <p><i>Модуль «Живопись»</i> Тематическая композиция «Праздник в городе». Гуашь по цветной бумаге, возможно совмещение с наклейками в виде коллажа или аппликации.</p>	<p>Выполнение творческой работы по лепке сказочного персонажа на основе сюжета известной сказки (или создание этого персонажа в технике бумагопластики, по выбору учителя).</p> <p>Приобретение знаний об основных пропорциях лица человека, симметричном расположении частей лица. Рисование портрета (лица) человека. Создание маски сказочного персонажа с ярко выраженным характером лица (для карнавала или спектакля).</p> <p>Приобретение знаний о работе художников над плакатами и афишами. Выполнение творческой композиции – эскиза афиши к выбранному спектаклю или фильму.</p> <p>Ознакомление с работой художников по оформлению праздников. Выполнение тематической</p>	
--	--	---	--	--

		<p><i>Модуль «Декоративно-прикладное искусство»</i> Проектирование (эскизы) декоративных украшений.</p> <p><i>Модуль «Восприятие произведений искусства»</i> Виды пространственных искусств: виды определяются по назначению произведений в жизни людей</p>	<p>композиции «Праздник в городе» на основе наблюдений, по памяти и по представлению.</p> <p>Приобретение опыта по организации праздника «Школьный карнавал» с использованием работ обучающихся.</p>	
5	Художник и музей 10 ч	<p><i>Модуль «Восприятие произведений искусства»</i> Осознание значимости и увлекательности посещения музеев; посещение знаменитого музея как событие; интерес к коллекции музея и искусству в целом.</p> <p><i>Модуль «Азбука цифровой графики»</i> Виртуальные путешествия в главные художественные музеи и музеи местные (по выбору учителя).</p> <p><i>Модуль «Восприятие произведений искусства»</i> Жанры в изобразительном искусстве – в живописи, графике, скульптуре – определяются предметом изображения; классификация и сравнение содержания произведений сходного сюжета (например, портреты <i>Модуль «Восприятие произведений</i></p>	<p>Понимание значения музеев и приобретение умения, где находятся и чему посвящены их коллекции (например, краеведческий музей, музей игрушек, транспорта, музей посуды и т.д.). Получение знаний о том, что в России много замечательных художественных музеев, формирование представления о коллекциях своих региональных музеев.</p> <p>Приобретение умения называть основные жанры живописи, графики и скульптуры, определяемые предметом изображения. Осуществление виртуальных интерактивных путешествий В</p>	<p>https://digital.prosv.ru/</p> <p>http://nsc.1september.ru/urok</p> <p>http://nsportal.ru/nachalnaya-shkola</p> <p>https://mirmol.ru/blogs/spisok-ssylok-na-virtualnye-jekskursii-po-muzejam-rossii/</p> <p>http://nsc.1september.ru/urok</p> <p>http://nsportal.ru/nachalnaya-shkola</p> <p>https://mirmol.ru/blogs/spisok-ssylok-na-virtualnye-jekskursii-po-muzejam-rossii/</p>

		<p><i>искусства»</i> Художественные музеи. Виртуальные путешествия в художественные музеи: Государственная Третьяковская галерея, Государственный Эрмитаж, Государственный Русский музей, Государственный музей изобразительных искусств имени А.С. Пушкина. Экскурсии в местные художественные музеи и галереи. Виртуальные экскурсии в знаменитые зарубежные художественные музеи (выбор музеев – за учителем).</p> <p><i>Модуль «Живопись»</i> Пейзаж в живописи. Передача в пейзаже состояний в природе. Выбор для изображения времени года, времени дня, характера погоды и особенностей ландшафта (лес или поле, река или озеро); количество и состояние неба в изображении пейзажи).</p> <p><i>Модуль «Восприятие произведений искусства»</i> Представления о произведениях крупнейших отечественных художников-пейзажистов: И.И. Шишкина, И.И. Левитана, А.К. Саврасова, В.Д. Поленова, И.К. Айвазовского и других.</p>	<p>художественные музеи, участие в исследовательских квестах, в обсуждении впечатлений от виртуальных путешествий. Понимание значения музеев и приобретение умения называть, указывать, где находятся и чему посвящены их коллекции. Знакомство с коллекциями региональных художественных музеев. Создание пейзажа, в котором передаётся активное состояние природы. Приобретение знаний о произведениях крупнейших отечественных художников пейзажистов. Приобретение представлений о произведениях крупнейших отечественных портретистов.</p> <p>Изображение красками портрета человека с опорой на натуру или по представлению. Приобретение знания имен крупнейших отечественных портретистов,</p>	
--	--	---	--	--

		<p><i>Модуль «Восприятие произведений искусства»</i> Представления о произведениях крупнейших отечественных портретистов: В.И. Сурикова, И.Е. Репина, В.А. Серова и других.</p> <p><i>Модуль «Живопись»</i> Портрет человека по памяти и представлению с опорой на натуру. Выражение в портрете (автопортрете) характера человека, особенностей его личности с использованием выразительных возможностей композиционного размещения в плоскости листа, особенностей пропорций и мимики лица, характера цветового решения, сильного или мягкого контраста, включения в композицию дополнительных предметов. <i>Модуль «Живопись»</i> Натюрморт из простых предметов с натуры или по представлению. «Натюрморт-автопортрет» из предметов, характеризующих личность обучающегося.</p> <p><i>Модуль «Графика»</i> Графические зарисовки</p>	<p>представлений об их произведениях. Освоение приёмов создания живописной композиции (натюрморта) по наблюдению натуры или по представлению. Эстетическое восприятие и анализ сюжета и композиции, эмоционального настроения в натюрмортах известных отечественных художников. Создание творческой живописной работы – натюрморта с ярко выраженным настроением или «натюрморта-автопортрета».</p> <p>Создание практической творческой работы на историческую или бытовую тему.</p> <p>Приобретение знаний о видах скульптуры: скульптурные памятники, парковая скульптура, мелкая пластика, рельеф (виды рельефа). Лепка эскиза парковой скульптуры.</p> <p>Участие в художественной выставке.</p>	
--	--	---	--	--

		<p>карандашами по памяти или на основе наблюдений и фотографий архитектурных достопримечательностей своего города.</p> <p><i>Модуль «Восприятие произведений искусства»</i></p> <p>Жанры в изобразительном искусстве – в живописи, графике, скульптуре – определяются предметом изображения; классификация и сравнение содержания произведений сходного сюжета.</p> <p><i>Модуль «Скульптура»</i></p> <p>Освоение знаний о видах скульптуры (по назначению) и жанрах скульптуры (по сюжету изображения).</p> <p>Лепка эскиза парковой скульптуры.</p> <p>Выражение пластики движения в скульптуре. Работа с пластилином.</p> <p><i>Модуль «Восприятие произведений искусства»</i></p> <p>Жанры в изобразительном искусстве – в живописи, графике, скульптуре – определяются предметом изображения; классификация и сравнение содержания произведений сходного сюжета</p>	<p>Приобретение опыта оформления творческих работ.</p> <p>Умение объяснять назначение основных видов пространственных искусств: изобразительных видов искусства – живописи, графики, скульптуры; архитектуры, дизайна, декоративно-прикладных видов искусства, а также деятельности художника в кино, в театре, на празднике</p>	
Общее число часов по программе 34ч.				

4 КЛАСС (34 ч)

№ п/п	Наименование разделов и тем учебного предмета	Программное содержание	Основные виды деятельности обучающихся	Электронные образовательные ресурсы
1	Введение 1ч	<p><i>Модуль «Восприятие произведений искусства»</i></p> <p>Художественная культура разных эпох и народов.</p> <p>Произведения В.М. Васнецова, Б.М. Кустодиева, А.М. Васнецова, В.И. Сурикова, К.А. Коровина, А.Г. Венецианова, А.П. Рябушкина, И.Я. Билибина на темы истории и традиций русской отечественной культуры</p>	<p>Понимание и объяснение значимости для современных людей сохранения архитектурных памятников и исторического образа отечественной и мировой культуры.</p> <p>Приобретение опыта восприятия произведений великих художников на темы истории и традиций русской отечественной культуры.</p>	<p>https://digital.prosv.ru/</p> <p>http://nsc.1september.ru/urok</p> <p>http://nsportal.ru/nachalnaya-shkola</p> <p>http://pedsovet.su</p>
2	Истоки родного искусства 7ч	<p><i>Модуль «Живопись»</i></p> <p>Красота природы разных климатических зон, создание пейзажных композиций (горный, степной, среднерусский ландшафт).</p> <p><i>Модуль «Графика»</i></p> <p>Правила линейной и воздушной перспективы: уменьшение размера изображения по мере удаления от первого плана, смягчения цветового и тонального контрастов. <i>Модуль «Азбука цифровой графики»</i></p> <p>Изображение и освоение в программе Paint правил линейной и воздушной перспективы: изображение линии горизонта и точки схода,</p>	<p>Выполнение живописного изображения пейзажей разных климатических зон (пейзаж гор, пейзаж степной или пустынной зоны, пейзаж, типичный для среднерусской природы).</p> <p>Освоение правил линейной и воздушной перспективы. Практическая творческая деятельность: изображение пейзажа красками.</p> <p>Знакомство с конструкцией избы – традиционного деревянного жилого дома – и надворных построек.</p> <p>Конструирование</p>	<p>https://digital.prosv.ru/</p> <p>http://nsc.1september.ru/urok</p> <p>http://nsportal.ru/nachalnaya-shkola</p> <p>https://mirmol.ru/blogs/spisok-ssylok-na-virtualnye-jekskursii-po-muzejam-rossii/</p>

		<p>перспективных сокращений, цветовых и тональных изменений.</p> <p><i>Модуль «Архитектура»</i> Деревянная изба, её конструкция и декор. Моделирование избы из бумаги или изображение на плоскости в технике аппликации её фасада и традиционного декора.</p> <p><i>Модуль «Декоративно-прикладное искусство»</i> Мотивы и назначение русских народных орнаментов. Деревянная резьба и роспись, украшение наличников и других элементов избы.</p> <p><i>Модуль «Архитектура»</i> Понимание тесной связи красоты и пользы, функционального и декоративного в архитектуре традиционного жилого деревянного дома. Разные виды изб и надворных построек.</p> <p><i>Модуль «Азбука цифровой графики»</i> Моделирование в графическом редакторе с помощью инструментов геометрических фигур конструкции традиционного крестьянского деревянного дома (избы) и различных вариантов его устройства.</p> <p><i>Модуль «Архитектура»</i></p>	<p>из бумаги и изображение конструкции избы. Получение знаний о тесной связи декора (украшений) избы с функциональным значением деталей: единство красоты и пользы. Получение представления о конструкции традиционных жилищ у разных народов, об их связи с окружающей природой. Практическая работа по изображению образа избы графическими материалами или красками. Использование поисковой системы для знакомства с разными видами деревянного дома на основе избы и традициями и её украшений. Практическая работа по моделированию в графическом редакторе с помощью инструментов геометрических фигур конструкций избы и различные варианты его устройства.</p> <p>Восприятие красоты и конструктивных особенностей памятников</p>	
--	--	--	--	--

		<p>Разные виды изб и надворных построек. <i>Модуль «Восприятие произведений искусства»</i> Памятники русского деревянного зодчества. Архитектурный комплекс на острове Кижь. <i>Модуль «Графика»</i> Графическое изображение героев былин, древних легенд, сказок и сказаний разных народов. <i>Модуль «Живопись»</i> Портретные изображения человека по представлению и наблюдению с разным содержанием: женский или мужской портрет, портрет персонажа по представлению (из выбранной культурной эпохи). <i>Модуль «Графика»</i> Рисунок фигуры человека: основные пропорции и взаимоотношение частей фигуры, передача движения фигуры на плоскости листа: бег, ходьба, сидящая и стоящая фигуры. Графическое изображение героев былин, древних легенд, сказок и сказаний разных народов. <i>Модуль «Живопись»</i> Тематические многофигурные композиции: коллективно созданные панно- аппликации из индивидуальных рисунков и вырезанных персонажей на темы праздников народов</p>	<p>русского деревянного зодчества (архитектурный комплекс на острове Кижь). Приобретение представления о красоте и конструктивных особенностях памятников русского деревянного зодчества. Коллективная творческая деятельность по созданию панно. Получение представлений о традиционных одеждах разных народов и о красоте человека в разных культурах, применение этих знаний в изображении персонажей сказаний и легенд или просто представителей народов разных культур. Получение представлений о красоте русского народного костюма и головных женских уборов. Изучение основных пропорций фигуры человека, пропорциональных отношений отдельных частей фигуры и применение этих знаний в рисунках.</p>	
--	--	--	--	--

		мира или в качестве иллюстраций к сказкам и легендам.		
3	Древние города нашей земли 11ч	<p><i>Модуль «Архитектура»</i> Освоение образа и структуры архитектурного пространства древнерусского города. Крепостные стены и башни, торг, посад, главный собор. Красота и мудрость в организации города, жизнь в городе.</p> <p><i>Модуль «Архитектура»</i> Освоение образа и структуры архитектурного пространства древнерусского города. Крепостные стены и башни, торг, посад, главный собор. Красота и мудрость в организации города, жизнь в городе. Понимание значения для современных людей сохранения культурного наследия.</p> <p><i>Модуль «Архитектура»</i> Конструкция и изображение здания каменного собора: свод, нефы, закомары, глава, купол. Роль собора в организации жизни древнего города, собор как архитектурная доминанта.</p> <p><i>Модуль «Архитектура»</i> Освоение образа и структуры архитектурного пространства древнерусского города. Крепостные стены и</p>	<p>Создание зарисовок памятников отечественной и мировой архитектуры. Приобретение опыта создания композиции на тему «Древнерусский город».</p> <p>Понимание и объяснение, в чём заключается значимость для современных людей сохранения архитектурных памятников и исторического образа своей и мировой культуры. Создание коллективной работы - макета «Древний город».</p> <p>Приобретение знаний и умений объяснять и изображать традиционную конструкцию здания каменного древнерусского храма.</p> <p>Получение представлений об устройстве и красоте древнерусского города, его архитектурном устройстве и жизни в нём людей. Приобретение представлений и</p>	<p>https://digital.prosv.ru/</p> <p>http://nsc.1september.ru/urok</p> <p>http://nsportal.ru/nachalnaya-shkola</p> <p>https://mirmol.ru/blogs/spisok-sylok-na-virtualnye-jekskursii-po-muzejam-rossii/</p>

		<p>башни, торг, посад, главный собор. Красота и мудрость в организации города, жизнь в городе. Понимание значения для современных людей сохранения культурного наследия.</p> <p><i>Модуль «Графика»</i> Графическое изображение героев былин, древних легенд, сказок и сказаний разных народов.</p> <p><i>Модуль «Декоративно-прикладное искусство»</i> Народный костюм. Русский народный праздничный костюм, символы и обереги в его декоре. Головные уборы. Особенности мужской одежды разных сословий, связь украшения костюма мужчины с родом его занятий.</p> <p><i>Модуль «Восприятие произведений искусства»</i> Памятники древнерусского каменного зодчества: Московский Кремль, Новгородский детинец, Псковский Кром, Казанский кремль (и другие с учётом местных архитектурных комплексов, в том числе монастырских). Памятники русского деревянного зодчества.</p> <p><i>Модуль «Восприятие произведений</i></p>	<p>умения объяснять, в чём заключается значимость для современных людей сохранения архитектурных памятников и исторического образа своей и мировой культуры.</p> <p>Освоение пропорциональных отношений отдельных частей фигуры человека и применение этих знаний в своих рисунках.</p> <p>Приобретение опыта изображения фигуры человека в движении.</p> <p>Получение представления о красоте русского народного костюма, особенностях мужской одежды разных сословий, а также о связи украшения костюма мужчины с родом его занятий и положением в обществе.</p> <p>Приобретение представлений о традиционных одеждах разных народов и о красоте человека.</p> <p>Получение образных представлений о каменном древнерусском зодчестве (Московский Кремль, Новгородский детинец, Псковский</p>	
--	--	---	---	--

		<p><i>искусства»</i> Памятники древнерусского каменного зодчества: Московский Кремль, Новгородский детинец, Псковский Кром, Казанский кремль (и другие с учётом местных архитектурных комплексов, в том числе монастырских). Памятники русского деревянного зодчества.</p> <p><i>Модуль «Восприятие произведений искусства»</i> Памятники древнерусского каменного зодчества: Московский Кремль, Новгородский детинец, Псковский Кром, Казанский кремль (и другие с учётом местных архитектурных комплексов, в том числе монастырских). Памятники русского деревянного зодчества.</p> <p><i>Модуль «Восприятие произведений искусства»</i> Памятники древнерусского каменного зодчества: Московский Кремль, Новгородский детинец, Псковский Кром, Казанский кремль (и другие с учётом местных архитектурных комплексов, в том числе монастырских). Памятники русского деревянного зодчества.</p>	<p>кром, Казанский кремль и другие с учётом местных архитектурных комплексов, в том числе монастырских). Приобретение знаний о наиболее значительных древнерусских соборах и где они находятся, приобретение представлений о красоте и конструктивных особенностях памятников русского деревянного зодчества. Получение образных представлений о каменном древнерусском зодчестве (Московский Кремль, Новгородский детинец, Псковский Кром, Казанский кремль и другие с учётом местных архитектурных комплексов, в том числе монастырских). Приобретение знаний о наиболее значительных древнерусских соборах и где они находятся, приобретение представлений о красоте и конструктивных особенностях памятников русского деревянного</p>	
--	--	--	---	--

		<p><i>Модуль «Декоративно-прикладное искусство»</i> Орнаменты разных народов. Подчинённость орнамента форме и назначению предмета, в художественной обработке которого он применяется. Особенности символов и изобразительных мотивов в орнаментах разных народов. Орнаменты в архитектуре, на тканях, одежде, предметах быта и другие. Мотивы и назначение русских народных орнаментов. Деревянная резьба и роспись, украшение наличников и других элементов избы, вышивка, декор головных уборов и другие. Орнаментальное украшение каменной архитектуры в памятниках русской культуры, каменная резьба, росписи стен, изразцы. Своеобразие одежды разных эпох и культур.</p> <p><i>Модуль «Живопись»</i> Тематические многофигурные композиции: коллективно созданные панно-аппликации из индивидуальных рисунков и вырезанных персонажей на темы праздников народов мира или в качестве иллюстраций к сказкам и легендам.</p> <p><i>Модуль «Декоративно-прикладное искусство»</i></p>	<p>зодчества.</p> <p>Развитие образных представлений о каменном древнерусском зодчестве (Московский Кремль, Новгородский детинец, Псковский Кром, Казанский кремль и другие с учётом местных архитектурных комплексов, в том числе монастырских), о памятниках русского деревянного зодчества (архитектурный комплекс на острове Кижи). Приобретение знаний о наиболее значительных древнерусских соборах и где они находятся.</p> <p>Знакомство с соборами Московского Кремля. Формирование образных представлений о каменном древнерусском зодчестве (Московский Кремль, и другие с учётом местных архитектурных комплексов, в том числе монастырских). Приобретение знаний о наиболее значительных древнерусских</p>	
--	--	---	--	--

		<p>Деревянная резьба и роспись, украшение наличников и других элементов избы, вышивка, декор головных уборов и другие.</p> <p>Своеобразие одежды разных эпох и культур.</p> <p>Орнаменты в архитектуре, на тканях, одежде, предметах быта и другие</p>	<p>соборах и где они находятся,</p> <p>приобретение представлений о красоте и конструктивных особенностях памятников русского деревянного зодчества.</p>	
4	Каждый народ художник 9ч	<p><i>Модуль «Графика»</i></p> <p>Правила линейной и воздушной перспективы:</p> <p>уменьшение размера изображения по мере удаления от первого плана, смягчения цветового и тонального контрастов.</p> <p><i>Модуль «Архитектура»</i></p> <p>Традиции архитектурной конструкции храмовых построек разных народов. Изображение типичной конструкции зданий:</p> <p>древнегреческий храм, готический или романский собор, мечеть, пагода.</p> <p><i>Модуль «Графика»</i></p> <p>Рисунок фигуры человека: основные пропорции и взаимоотношение частей фигуры, передача движения фигуры на плоскости листа: бег, ходьба, сидящая и стоящая фигуры.</p> <p><i>Модуль «Восприятие произведений искусства»</i></p> <p>Произведения предметнопространственной культуры,</p>	<p>Освоение правил линейной и воздушной перспективы и применение их в практической творческой деятельности.</p> <p>Развитие умений находить основные характерные черты храмовых сооружений, характерных для разных культур: готический (романский) собор в европейских городах, буддийская пагода, мусульманская мечеть, изображение их.</p> <p>Получение представлений об архитектурных, декоративных и изобразительных произведениях в культуре Древней Греции, других культурах Древнего мира, в том числе Древнего Востока, обсуждение этих произведений.</p> <p>Приобретение представлений о традиционных</p>	<p>https://digital.prosv.ru/</p> <p>https://mirmol.ru/blogs/spisok-ssylok-na-virtualnye-jekskursii-po-muzejam-rossii/</p>

		<p>составляющие истоки, основания национальных культур в современном мире.</p> <p><i>Модуль «Декоративно-прикладное искусство»</i> Женский и мужской костюмы в традициях разных народов. Своеобразие одежды разных эпох и культур.</p> <p><i>Модуль «Архитектура»</i> Конструкция традиционных народных жилищ, их связь с окружающей природой: дома из дерева, глины, камня; юрта и её устройство (каркасный дом); изображение традиционных жилищ.</p> <p><i>Модуль «Азбука цифровой графики»</i> Моделирование конструкции разных видов традиционных жилищ разных народов (например, юрта, каркасный дом, в том числе с учётом местных традиций).</p> <p><i>Модуль «Живопись»</i> Красота природы разных климатических зон, создание пейзажных композиций (горный, степной, среднерусский ландшафт).</p> <p><i>Модуль «Архитектура»</i> Конструкция традиционных народных жилищ, их связь с окружающей природой: дома из дерева, глины, камня; юрта и её устройство (каркасный дом); изображение традиционных жилищ.</p>	<p>одеждах разных народов и представлений о красоте человека в разных культурах, применение этих знаний в изображении персонажей сказаний и легенд или представителей народов разных культур.</p> <p>Получение представлений о конструктивных особенностях переносного жилища – юрты. Моделирование в графическом редакторе с помощью инструментов геометрических фигур конструкции юрты. Приобретите умения находить в поисковой системе разнообразные модели юрты, её украшения, внешний и внутренний вид юрты.</p> <p>Выполнение живописных изображений пейзажей разных климатических зон (пейзаж гор, пейзаж степной или пустынной зоны).</p> <p>Получение представлений о конструкции традиционных жилищ у разных народов, об их связи с окружающей природой.</p>	
--	--	---	--	--

		<p><i>Модуль «Архитектура»</i> Традиции архитектурной конструкции храмовых построек разных народов. Изображение типичной конструкции зданий: древнегреческий храм, готический или романский собор, мечеть, пагода.</p> <p><i>Модуль «Графика»</i> Рисунок фигуры человека: основные пропорции и взаимоотношение частей фигуры, передача движения фигуры на плоскости листа: бег, ходьба, сидящая и стоящая фигуры.</p> <p><i>Модуль «Азбука цифровой графики»</i> Построение в графическом редакторе с помощью геометрических фигур или на линейной основе пропорций фигуры человека, изображение различных фаз движения. Создание анимации схематического движения человека (при соответствующих технических условиях). Анимация простого движения нарисованной фигурки: загрузить две фазы движения фигурки в виртуальный редактор GIF-анимации и сохранить простое повторяющееся движение своего рисунка.</p>	<p>Получение представление об основных характерных чертах храмовых сооружений, характерных для разных культур: готический (романский) собор в европейских городах, буддийская пагода, мусульманская мечеть, уметь изображать их. Изображение типичной конструкции зданий: мечеть, пагода. Определение особенностей архитектурного устройства мусульманских мечетей.</p> <p>Построение пропорций фигуры человека в графическом редакторе с помощью геометрических фигур или на линейной основе; изображение различных фаз движения, двигая части фигуры (при соответствующих технических условиях создать анимацию схематического движения человека). Исследование и</p>	
--	--	--	---	--

		<p><i>Модуль «Живопись»</i> Тематические многофигурные композиции: коллективно созданные панно-аппликации из индивидуальных рисунков и вырезанных персонажей на темы праздников народов мира или в качестве иллюстраций к сказкам и легендам.</p> <p><i>Модуль «Восприятие произведений искусства»</i> Представления об архитектурных, декоративных и изобразительных произведениях в культуре Древней Греции, других культур Древнего мира. Архитектурные памятники Западной Европы Средних веков и эпохи Возрождения.</p> <p><i>Модуль «Архитектура»</i> Изображение типичной конструкции зданий: древнегреческий храм, готический или романский собор, мечеть, пагода.</p> <p>Традиции архитектурной конструкции храмовых построек разных народов.</p> <p><i>Модуль «Восприятие произведений искусства»</i> Представления об архитектурных, декоративных и изобразительных произведениях в культуре Древней Греции, других культур Древнего мира. Архитектурные</p>	<p>выполнение зарисовок особенностей, характерных для орнаментов разных народов или исторических эпох (особенности символов и стилизованных мотивов), приобретение умения показать в рисунках традиции использования орнаментов в архитектуре, одежде, оформлении предметов быта у разных народов, в разные эпохи.</p> <p>Формирование представлений об архитектурных, декоративных и изобразительных произведениях в культуре Древней Греции, других культурах Древнего мира, в том числе Древнего Востока, умение обсуждать эти произведения.</p> <p>Знакомство с основными конструктивными чертами древнегреческого храма, приобретение умения его изобразить, формирование общего, целостного образного представления о древнегреческой культуре. Создание тематических многофигурных</p>	
--	--	--	---	--

		<p>памятники Западной Европы Средних веков и эпохи Возрождения.</p> <p><i>Модуль «Графика»</i></p> <p>Изображение города – тематическая графическая композиция; использование карандаша, мелков, фломастеров (смешанная техника).</p> <p><i>Модуль «Азбука цифровой графики»</i></p> <p>Моделирование в графическом редакторе с помощью инструментов геометрических фигур конструкций храмовых зданий разных культур: каменный православный собор, готический или романский собор, пагода, мечеть.</p> <p>Создание компьютерной презентации в программе PowerPoint на тему архитектуры, декоративного и изобразительного искусства выбранной эпохи или этнокультурных традиций народов России.</p> <p>Виртуальные тематические путешествия по художественным музеям мира</p>	<p>композиций: коллективно созданных панно-аппликаций из индивидуальных рисунков и вырезанных персонажей на темы праздников народов мира или в качестве иллюстраций к сказкам и легендам.</p> <p>Получение представлений об основных характерных чертах храмовых сооружений, характерных для разных культур: готический (романский) собор в европейских городах, буддийская пагода, мусульманская мечеть, изображение их.</p> <p>Творческая деятельность: изображение города – создание тематической графической композиции; использование карандаша, мелков, фломастеров (смешанная техника).</p>	
5	Искусство объединяет народы бч	<p><i>Модуль «Живопись»</i></p> <p>Портретные изображения человека по представлению и наблюдению с разным содержанием: женский или мужской портрет,</p>	<p>Создание женского портрета (матери) или создание двойного портрета (например, портрет матери и ребёнка).</p> <p>Знакомство с</p>	<p>https://digital.prosv.ru/</p> <p>http://nsc.1september.ru/urok</p> <p>http://nsportal.ru/</p>

		<p>двойной портрет матери и ребёнка, портрет пожилого человека, детский портрет или автопортрет, портрет персонажа по представлению (из выбранной культурной эпохи).</p> <p><i>Модуль «Восприятие произведений искусства»</i></p> <p>Примеры произведений великих европейских художников: Леонардо да Винчи, Рафаэля, Рембрандта, Пикассо (и других по выбору учителя).</p> <p><i>Модуль «Живопись»</i></p> <p>Портретные изображения человека по представлению и наблюдению с разным содержанием: женский или мужской портрет, двойной портрет матери и ребёнка, портрет пожилого человека, детский портрет или автопортрет, портрет персонажа по представлению (из выбранной культурной эпохи).</p> <p><i>Модуль «Восприятие произведений искусства»</i></p> <p>Примеры произведений великих европейских художников: Леонардо да Винчи, Рафаэля, Рембрандта, Пикассо (и других по выбору учителя).</p> <p><i>Модуль «Графика»</i></p> <p>Рисунок фигуры человека: основные пропорции и</p>	<p>произведениями великих европейских художников.</p> <p>Создание портрета пожилого человека или портрета персонажа (по представлению из выбранной культурной эпохи).</p> <p>Знакомство с произведениями великих европейских художников.</p> <p>Выполнение тематической композиции «Сопереживание».</p> <p>Знакомство с произведениями великих европейских художников.</p> <p>Знакомство с основными памятниками наиболее значимых мемориальных ансамблей и умение объяснять их особое значение в жизни людей, получение знаний о правилах поведения при посещении мемориальных памятников.</p> <p>Приобретение умения называть и объяснять историю создания памятника героям Отечества, давать описание памятника.</p> <p>Создание</p>	<p>nachalnaya-shkola</p> <p>https://mirmol.ru/blogs/spisok-ssylok-na-virtualnye-jekskursii-po-muzejam-rossii/</p> <p>https://digital.prosv.ru/</p> <p>http://nsc.1september.ru/urok</p> <p>http://nsportal.ru/nachalnaya-shkola</p> <p>https://mirmol.ru/blogs/spisok-ssylok-na-virtualnye-jekskursii-po-muzejam-rossii/</p>
--	--	--	---	--

		<p>взаимоотношение частей фигуры, передача движения фигуры на плоскости листа: бег, ходьба, сидящая и стоящая фигуры. <i>Модуль «Восприятие произведений искусства»</i></p> <p>Примеры произведений великих европейских художников: Леонардо да Винчи, Рафаэля, Рембрандта, Пикассо (и других по выбору учителя).</p> <p><i>Модуль «Восприятие произведений искусства»</i></p> <p>Памятники национальным героям. Памятник К. Минину и Д. Пожарскому скульптора И.П. Мартоса в Москве. Мемориальные ансамбли: Могила Неизвестного Солдата в Москве; памятник-ансамбль «Героям Сталинградской битвы» на Мамаевом кургане (и другие по выбору учителя). <i>Модуль «Азбука цифровой графики»</i> Создание компьютерной презентации в программе PowerPoint на тему архитектуры, декоративного и изобразительного искусства выбранной эпохи или этнокультурных традиций народов России. <i>Модуль «Скульптура»</i></p> <p>Знакомство со скульптурными памятниками героям и</p>	<p>компьютерной презентации в программе PowerPoint на тему архитектуры, декоративного и изобразительного искусства выбранной эпохи или этнокультурных традиций народов России (презентация выбранного обучающимися памятника героям и защитникам Отечества, героям Великой Отечественной войны или мемориального комплекса).</p> <p>Лепка из пластилина эскиза памятника героям Великой Отечественной войны или участие в коллективной разработке проекта макета мемориального комплекса ко Дню Победы в Великой Отечественной войне (работа выполняется после освоения собранного материала о мемориальных комплексах, существующих в нашей стране в память о Великой Отечественной войне).</p> <p>Приобретение опыта создания</p>	
--	--	--	---	--

		<p>защитникам Отечества, героям Великой Отечественной войны и мемориальными комплексами. Создание эскиза памятника ко Дню Победы в Великой Отечественной войне. Работа с пластилином или глиной. Выражение значительности, трагизма и победительной силы.</p> <p><i>Модуль «Живопись»</i> Портретные изображения человека по представлению и наблюдению с разным содержанием: женский или мужской портрет, двойной портрет матери и ребёнка, портрет пожилого человека, детский портрет или автопортрет, портрет персонажа по представлению (из выбранной культурной эпохи).</p> <p><i>Модуль «Восприятие произведений искусства»</i> Примеры произведений великих европейских художников: Леонардо да Винчи, Рафаэля, Рембрандта, Пикассо (и других по выбору учителя)</p>	<p>детского портрета. Знакомство с произведениями великих европейских художников</p>	
--	--	---	--	--

2.1.8. МУЗЫКА

ПОЯСНИТЕЛЬНАЯ ЗАПИСКА

Программа по музыке на уровне начального общего образования составлена на основе требований к результатам освоения программы начального общего образования ФГОС НОО, федеральной рабочей программы общего образования «Музыка» для 1-4 классов образовательных организаций и рабочей программы воспитания МАОУ СОШ № 28, с учетом распределения часов в соответствии с учебным планом МАОУ СОШ №28, а также ориентирована на целевые приоритеты духовно-нравственного развития, воспитания и социализации обучающихся, сформулированные в федеральной рабочей программе воспитания.

Музыка является неотъемлемой частью культурного наследия, универсальным способом коммуникации особенно важна музыка для становления личности обучающегося – как способ, форма и опыт самовыражения и естественного радостного мировосприятия.

В течение периода начального общего образования необходимо заложить основы будущей музыкальной культуры личности, сформировать представления о многообразии проявлений музыкального искусства в жизни современного человека и общества. В содержании программы по музыке представлены различные пласты музыкального искусства: фольклор, классическая, современная музыка, в том числе наиболее достойные образцы массовой музыкальной культуры (джаз, эстрада, музыка кино и другие). Наиболее эффективной формой освоения музыкального искусства является практическое музицирование – пение, игра на доступных музыкальных инструментах, различные формы музыкального движения. В ходе активной музыкальной деятельности происходит постепенное освоение элементов музыкального языка, понимание основных жанровых особенностей, принципов и форм развития музыки.

Программа по музыке предусматривает знакомство обучающихся с некоторым количеством явлений, фактов музыкальной культуры (знание музыкальных произведений, фамилий композиторов и исполнителей, специальной терминологии). Программа по музыке формирует эстетические потребности, проживание и осознание тех особых мыслей и чувств, состояний, отношений к жизни, самому себе, другим людям, которые несёт в себе музыка.

Свойственная музыкальному восприятию идентификация с лирическим героем произведения является уникальным психологическим механизмом для формирования мировоззрения обучающегося опосредованным недирективным путём. Ключевым моментом при составлении программы по музыке является отбор репертуара, который должен сочетать в себе такие качества, как доступность, высокий художественный уровень, соответствие системе традиционных российских ценностей.

Одним из наиболее важных направлений программы по музыке является развитие эмоционального интеллекта обучающихся. Через опыт чувственного восприятия и художественного исполнения музыки формируется эмоциональная осознанность, рефлексивная установка личности в целом.

Особая роль в организации музыкальных занятий в программе по музыке принадлежит игровым формам деятельности, которые рассматриваются как широкий спектр конкретных приёмов и методов, внутренне присущих самому искусству – от традиционных фольклорных игр и театрализованных представлений к звуковым импровизациям, направленным на освоение жанровых особенностей, элементов музыкального языка, композиционных принципов.

Основная цель программы по музыке – воспитание музыкальной культуры как части общей духовной культуры обучающихся. Основным содержанием музыкального обучения и воспитания является личный и коллективный опыт проживания и осознания специфического комплекса эмоций, чувств, образов, идей, порождаемых ситуациями эстетического восприятия (постижение мира через переживание, самовыражение через творчество, духовно-нравственное становление, воспитание чуткости к внутреннему миру другого человека через опыт сотворчества и сопереживания).

В процессе конкретизации учебных целей их реализация осуществляется по следующим направлениям:

становление системы ценностей, обучающихся в единстве эмоциональной и познавательной сферы;
развитие потребности в общении с произведениями искусства, осознание значения музыкального искусства как универсального языка общения, художественного отражения многообразия жизни;
формирование творческих способностей ребёнка, развитие внутренней мотивации к музицированию.

Важнейшие задачи обучения музыке на уровне начального общего образования:

-формирование эмоционально-ценностной отзывчивости на прекрасное в жизни и в искусстве;

-формирование позитивного взгляда на окружающий мир, гармонизация взаимодействия с природой, обществом, самим собой через доступные формы музицирования;

-формирование культуры осознанного восприятия музыкальных образов, приобщение к традиционным российским духовно-нравственным ценностям через собственный внутренний опыт эмоционального переживания;

-развитие эмоционального интеллекта в единстве с другими познавательными и регулятивными универсальными учебными действиями, развитие ассоциативного мышления и продуктивного воображения;

-овладение предметными умениями и навыками в различных видах практического музицирования, введение обучающегося в искусство через разнообразие видов музыкальной деятельности, в том числе: слушание (воспитание грамотного слушателя), исполнение (пение, игра на музыкальных инструментах); сочинение (элементы импровизации, композиции, аранжировки); музыкальное движение (пластическое интонирование, танец, двигательное моделирование), исследовательские и творческие проекты;

-изучение закономерностей музыкального искусства: интонационная и жанровая природа музыки, основные выразительные средства, элементы музыкального языка; воспитание уважения к культурному наследию России, присвоение интонационно-образного строя отечественной музыкальной культуры;

-расширение кругозора, воспитание любознательности, интереса к музыкальной культуре России, ее регионов, этнических групп, малой родины, а также к музыкальной культуре других стран, культур, времён и народов.

Программа по музыке составлена на основе модульного принципа построения учебного материала и допускает вариативный подход к очередности изучения модулей, принципам компоновки учебных тем, форм и методов освоения содержания.

Содержание учебного предмета структурно представлено восемью модулями (тематическими линиями):

инвариантные:

модуль № 1 «Народная музыка России»;

модуль № 2 «Классическая музыка»;

модуль № 3 «Музыка в жизни человека»

вариативные:

модуль № 4 «Музыка народов мира»;

модуль № 5 «Духовная музыка»;

модуль № 6 «Музыка театра и кино»;

модуль № 7 «Современная музыкальная культура»;

модуль № 8 «Музыкальная грамота»

Каждый модуль состоит из нескольких тематических блоков. Модульный принцип допускает перестановку блоков, перераспределение количества учебных часов между блоками. Вариативная компоновка тематических блоков позволяет существенно расширить формы и виды деятельности за счёт внеурочных и внеклассных мероприятий – посещений театров, музеев, концертных залов, работы над исследовательскими и творческими проектами. В таком случае количество часов, отводимых на изучение данной темы, увеличивается за счёт внеурочной

деятельности в рамках часов, предусмотренных эстетическим направлением плана внеурочной деятельности образовательной организации.

Общее число часов, рекомендованных для изучения музыки - 135 часов:

в 1 классе – 33 часа (1 час в неделю),

во 2 классе – 34 часа (1 час в неделю),

в 3 классе – 34 часа (1 час в неделю),

в 4 классе – 34 часа (1 час в неделю).

При разработке рабочей программы по музыке образовательная организация вправе использовать возможности сетевого взаимодействия, в том числе с организациями системы дополнительного образования детей, учреждениями культуры, организациями культурно-досуговой сферы (театры, музеи, творческие союзы).

Освоение программы по музыке предполагает активную социокультурную деятельность обучающихся, участие в музыкальных праздниках, конкурсах, концертах, театрализованных действиях, в том числе основанных на межпредметных связях с такими учебными предметами, как «Изобразительное искусство», «Литературное чтение», «Окружающий мир», «Основы религиозной культуры и светской этики», «Иностранный язык» и другие.

СОДЕРЖАНИЕ ОБУЧЕНИЯ

Инвариантные модули

Модуль № 1 «Народная музыка России»

Данный модуль является одним из наиболее значимых. Цели воспитания национальной и гражданской идентичности, а также принцип «вхождения в музыку от родного порога» предполагают, что отправной точкой для освоения всего богатства и разнообразия музыки должна быть музыкальная культура родного края, своего народа, других народов нашей страны. Необходимо обеспечить глубокое и содержательное освоение основ традиционного фольклора, отталкиваясь в первую очередь от материнского и детского фольклора, календарных обрядов и праздников. Особое внимание необходимо уделить подлинному, аутентичному звучанию народной музыки, научить детей отличать настоящую народную музыку от эстрадных шоу-программ, эксплуатирующих фольклорный колорит.

Край, в котором ты живёшь

Содержание: Музыкальные традиции малой Родины. Песни, обряды, музыкальные инструменты.

Виды деятельности обучающихся:

разучивание, исполнение образцов традиционного фольклора своей местности, песен, посвящённых своей малой родине, песен композиторов-земляков;

диалог с учителем о музыкальных традициях своего родного края;

вариативно: просмотр видеофильма о культуре родного края; посещение краеведческого музея; посещение этнографического спектакля, концерта.

Русский фольклор

Содержание: Русские народные песни (трудовые, хороводные). Детский фольклор (игровые, заклички, потешки, считалки, прибаутки).

Виды деятельности обучающихся:

разучивание, исполнение русских народных песен разных жанров;

участие в коллективной традиционной музыкальной игре (по выбору учителя могут быть освоены игры «Бояре», «Плетень», «Бабка-ёжка», «Зайныка» и другие);

сочинение мелодий, вокальная импровизация на основе текстов игрового детского фольклора;

вариативно: ритмическая импровизация, исполнение аккомпанемента на простых ударных (ложки) и духовых (свирель) инструментах к изученным народным песням;

Русские народные музыкальные инструменты

Содержание: Народные музыкальные инструменты (балалайка, рожок, свирель, гусли, гармонь, ложки). Инструментальные наигрыши. Плясовые мелодии.

Виды деятельности обучающихся:

знакомство с внешним видом, особенностями исполнения и звучания русских народных инструментов;
определение на слух тембров инструментов;
классификация на группы духовых, ударных, струнных;
музыкальная викторина на знание тембров народных инструментов;
двигательная игра – импровизация-подражание игре на музыкальных инструментах;
слушание фортепианных пьес композиторов, исполнение песен, в которых присутствуют звукоизобразительные элементы, подражание голосам народных инструментов;
вариативно: просмотр видеофильма о русских музыкальных инструментах; посещение музыкального или краеведческого музея; освоение простейших навыков игры на свирели, ложках.

Сказки, мифы и легенды

Содержание: Народные сказители. Русские народные сказания, былины. Сказки и легенды о музыке и музыкантах.

Виды деятельности обучающихся:

знакомство с манерой сказывания нараспев;
слушание сказок, былин, эпических сказаний, рассказываемых нараспев;
в инструментальной музыке определение на слух музыкальных интонаций речитативного характера;
создание иллюстраций к прослушанным музыкальным и литературным произведениям;
вариативно: знакомство с эпосом народов России (по выбору учителя: отдельные сказания или примеры из эпоса народов России, например, якутского Олонхо, карело-финской Калевалы, калмыцкого Джангара, Нартского эпоса); просмотр фильмов, мультфильмов, созданных на основе былин, сказаний; речитативная импровизация – чтение нараспев фрагмента сказки, былины.

Жанры музыкального фольклора

Содержание: Фольклорные жанры, общие для всех народов: лирические, трудовые, колыбельные песни, танцы и пляски. Традиционные музыкальные инструменты.

Виды деятельности обучающихся:

различение на слух контрастных по характеру фольклорных жанров: колыбельная, трудовая, лирическая, плясовая;
определение, характеристика типичных элементов музыкального языка (темп, ритм, мелодия, динамика), состава исполнителей;
определение тембра музыкальных инструментов, отнесение к одной из групп (духовые, ударные, струнные);
разучивание, исполнение песен разных жанров, относящихся к фольклору разных народов Российской Федерации;
импровизации, сочинение к ним ритмических аккомпанементов (звучащими жестами, на ударных инструментах);
вариативно: исполнение на клавишных или духовых инструментах (свирель) мелодий народных песен, прослеживание мелодии по нотной записи.

Народные праздники

Содержание: Обряды, игры, хороводы, праздничная символика – на примере одного или нескольких народных праздников (по выбору учителя внимание обучающихся может быть сосредоточено на русских традиционных народных праздниках (Рождество, Осенины, Масленица, Троица) и (или) праздниках других народов России (Сабантуй, Байрам, Навруз, Ысыях).

Виды деятельности обучающихся:

знакомство с праздничными обычаями, обрядами, бытовавшими ранее и сохранившимися сегодня у различных народностей Российской Федерации;
разучивание песен, реконструкция фрагмента обряда, участие в коллективной традиционной игре (по выбору учителя могут быть освоены традиционные игры территориально близких или, наоборот, далёких регионов Российской Федерации);
вариативно: просмотр фильма (мультфильма), рассказывающего о символике фольклорного праздника;
посещение театра, театрализованного представления;

участие в народных гуляньях на улицах родного города, посёлка.

Первые артисты, народный театр

Содержание: Скоморохи. Яремочный балаган. Вертеп.

Виды деятельности обучающихся:

чтение учебных, справочных текстов по теме;

диалог с учителем;

разучивание, исполнение скоморошин;

вариативно: просмотр фильма (мультфильма), фрагмента музыкального спектакля; творческий проект – театрализованная постановка.

Фольклор народов России

Содержание: Музыкальные традиции, особенности народной музыки республик Российской Федерации (по выбору учителя может быть представлена культура 2–3 регионов Российской Федерации. Особое внимание следует уделить как наиболее распространённым чертам, так и уникальным самобытным явлениям, например: тувинское горловое пение, кавказская лезгинка, якутский варган, пентатонные лады в музыке республик Поволжья, Сибири). Жанры, интонации, музыкальные инструменты, музыканты-исполнители.

Виды деятельности обучающихся:

знакомство с особенностями музыкального фольклора различных народностей Российской Федерации;

определение характерных черт, характеристика типичных элементов музыкального языка (ритм, лад, интонации);

разучивание песен, танцев, импровизация ритмических аккомпанементов на ударных инструментах;

вариативно: исполнение на доступных клавишных или духовых инструментах (свирель) мелодий народных песен, прослеживание мелодии по нотной записи;

творческие, исследовательские проекты, школьные фестивали, посвящённые музыкальному творчеству народов России.

Фольклор в творчестве профессиональных музыкантов

Содержание: Собиратели фольклора. Народные мелодии в обработке композиторов. Народные жанры, интонации как основа для композиторского творчества.

Виды деятельности обучающихся:

диалог с учителем о значении фольклористики;

чтение учебных, популярных текстов о собирателях фольклора;

слушание музыки, созданной композиторами на основе народных жанров и интонаций;

определение приёмов обработки, развития народных мелодий;

разучивание, исполнение народных песен в композиторской обработке;

сравнение звучания одних и тех же мелодий в народном и композиторском варианте;

обсуждение аргументированных оценочных суждений на основе сравнения;

вариативно: аналогии с изобразительным искусством – сравнение фотографий подлинных образцов народных промыслов (гжель, хохлома, городецкая роспись) с творчеством современных художников, модельеров, дизайнеров, работающих в соответствующих техниках росписи.

Модуль № 2 «Классическая музыка»

Данный модуль является одним из важнейших. Шедевры мировой музыкальной классики составляют золотой фонд музыкальной культуры. Проверенные временем образцы камерных и симфонических сочинений позволяют раскрыть перед обучающимися богатую палитру мыслей и чувств, воплощённую в звуках музыкальным гением великих композиторов, воспитывать их музыкальный вкус на подлинно художественных произведениях.

Композитор – исполнитель – слушатель

Содержание: Композитор. Исполнитель. Особенности их деятельности, творчества. Умение слушать музыку. Концерт, концертный зал. Правила поведения в концертном зале.

Виды деятельности обучающихся:

просмотр видеозаписи концерта;

слушание музыки, рассматривание иллюстраций;

диалог с учителем по теме занятия;

«Я – исполнитель» (игра – имитация исполнительских движений), игра «Я – композитор» (сочинение небольших попевок, мелодических фраз);

освоение правил поведения на концерте;

вариативно: «Как на концерте» – выступление учителя или одноклассника, обучающегося в музыкальной школе, с исполнением краткого музыкального произведения; посещение концерта классической музыки.

Композиторы – детям

Содержание: Детская музыка. И. Чайковского, С.С. Прокофьева, Д.Б. Кабалевского и других композиторов. Понятие жанра. Песня, танец, марш.

Виды деятельности обучающихся:

слушание музыки, определение основного характера, музыкально-выразительных средств, использованных композитором;

подбор эпитетов, иллюстраций к музыке;

определение жанра;

музыкальная викторина;

вариативно: вокализация, исполнение мелодий инструментальных пьес со словами; разучивание, исполнение песен; сочинение ритмических аккомпанементов (с помощью звучащих жестов или ударных и шумовых инструментов) к пьесам маршевого и танцевального характера.

Оркестр

Содержание: Оркестр – большой коллектив музыкантов. Дирижёр, партитура, репетиция. Жанр концерта – музыкальное соревнование солиста с оркестром.

Виды деятельности обучающихся:

слушание музыки в исполнении оркестра;

просмотр видеозаписи;

диалог с учителем о роли дирижёра, «Я – дирижёр» – игра-имитация дирижёрских жестов во время звучания музыки;

разучивание и исполнение песен соответствующей тематики;

вариативно: знакомство с принципом расположения партий в партитуре; работа по группам – сочинение своего варианта ритмической партитуры.

Музыкальные инструменты. Фортепиано

Содержание: Рояль и пианино. История изобретения фортепиано, «секрет» названия инструмента (форте + пиано). «Предки» и «наследники» фортепиано (клавесин, синтезатор).

Виды деятельности обучающихся:

знакомство с многообразием красок фортепиано;

слушание фортепианных пьес в исполнении известных пианистов;

«Я – пианист» – игра-имитация исполнительских движений во время звучания музыки;

слушание детских пьес на фортепиано в исполнении учителя;

демонстрация возможностей инструмента (исполнение одной и той же пьесы тихо и громко, в разных регистрах, разными штрихами);

вариативно: посещение концерта фортепианной музыки; разбираем инструмент – наглядная демонстрация внутреннего устройства акустического пианино; «Паспорт инструмента» – исследовательская работа, предполагающая подсчёт параметров (высота, ширина, количество клавиш, педалей).

Музыкальные инструменты. Флейта

Содержание: Предки современной флейты. Легенда о нимфе Сиринокс. Музыка для флейты соло, флейты в сопровождении фортепиано, оркестра (например, «Шутка» И.С. Баха, «Мелодия» из оперы «Орфей и Эвридика» К.В. Глюка, «Сиринокс» К. Дебюсси).

Виды деятельности обучающихся:

знакомство с внешним видом, устройством и тембрами классических музыкальных инструментов;

слушание музыкальных фрагментов в исполнении известных музыкантов-инструменталистов;

чтение учебных текстов, сказок и легенд, рассказывающих о музыкальных инструментах, истории их появления.

Музыкальные инструменты. Скрипка, виолончель

Содержание: Певучесть тембров струнных смычковых инструментов. Композиторы, сочинявшие скрипичную музыку. Знаменитые исполнители, мастера, изготавливавшие инструменты.

Виды деятельности обучающихся:

игра-имитация исполнительских движений во время звучания музыки;

музыкальная викторина на знание конкретных произведений и их авторов, определения тембров звучащих инструментов;

разучивание, исполнение песен, посвящённых музыкальным инструментам;

вариативно: посещение концерта инструментальной музыки; «Паспорт инструмента» – исследовательская работа, предполагающая описание внешнего вида и особенностей звучания инструмента, способов игры на нём.

Вокальная музыка

Содержание: Человеческий голос – самый совершенный инструмент. Бережное отношение к своему голосу. Известные певцы. Жанры вокальной музыки: песни, вокализы, романсы, арии из опер. Кантата. Песня, романс, вокализ, кант.

Виды деятельности обучающихся:

определение на слух типов человеческих голосов (детские, мужские, женские), тембров голосов профессиональных вокалистов;

знакомство с жанрами вокальной музыки;

слушание вокальных произведений композиторов-классиков;

освоение комплекса дыхательных, артикуляционных упражнений;

вокальные упражнения на развитие гибкости голоса, расширения его диапазона;

проблемная ситуация: что значит красивое пение;

музыкальная викторина на знание вокальных музыкальных произведений и их авторов;

разучивание, исполнение вокальных произведений композиторов-классиков;

вариативно: посещение концерта вокальной музыки; школьный конкурс юных вокалистов.

Инструментальная музыка

Содержание: Жанры камерной инструментальной музыки: этюд, пьеса. Альбом. Цикл. Сюита. Соната. Квартет.

Виды деятельности обучающихся:

знакомство с жанрами камерной инструментальной музыки;

слушание произведений композиторов-классиков;

определение комплекса выразительных средств;

описание своего впечатления от восприятия;

музыкальная викторина;

вариативно: посещение концерта инструментальной музыки; составление словаря музыкальных жанров.

Программная музыка

Содержание: Программное название, известный сюжет, литературный эпиграф.

Виды деятельности обучающихся:

слушание произведений программной музыки;

обсуждение музыкального образа, музыкальных средств, использованных композитором;

вариативно: рисование образов программной музыки; сочинение небольших миниатюр (вокальные или инструментальные импровизации) по заданной программе.

Симфоническая музыка

Содержание: Симфонический оркестр. Тембры, группы инструментов. Симфония, симфоническая картина.

Виды деятельности обучающихся:

знакомство с составом симфонического оркестра, группами инструментов;

определение на слух тембров инструментов симфонического оркестра;

слушание фрагментов симфонической музыки;

«дирижирование» оркестром;

музыкальная викторина;

вариативно: посещение концерта симфонической музыки; просмотр фильма об устройстве оркестра.

Русские композиторы-классики

Содержание: Творчество выдающихся отечественных композиторов.

Виды деятельности обучающихся:

знакомство с творчеством выдающихся композиторов, отдельными фактами из их биографии;

слушание музыки: фрагменты вокальных, инструментальных, симфонических сочинений;

круг характерных образов (картины природы, народной жизни, истории); характеристика

музыкальных образов, музыкально-выразительных средств;

наблюдение за развитием музыки; определение жанра, формы;

чтение учебных текстов и художественной литературы биографического характера;

вокализация тем инструментальных сочинений; разучивание, исполнение доступных вокальных сочинений;

вариативно: посещение концерта; просмотр биографического фильма.

Европейские композиторы-классики

Содержание: Творчество выдающихся зарубежных композиторов.

Виды деятельности обучающихся:

знакомство с творчеством выдающихся композиторов, отдельными фактами из их биографии;

слушание музыки: фрагменты вокальных, инструментальных, симфонических сочинений;

круг характерных образов (картины природы, народной жизни, истории); характеристика

музыкальных образов, музыкально-выразительных средств;

наблюдение за развитием музыки; определение жанра, формы;

чтение учебных текстов и художественной литературы биографического характера;

вокализация тем инструментальных сочинений;

разучивание, исполнение доступных вокальных сочинений;

вариативно: посещение концерта; просмотр биографического фильма.

Мастерство исполнителя

Содержание: Творчество выдающихся исполнителей-певцов, инструменталистов, дирижёров. Консерватория, филармония, Конкурс имени И. Чайковского.

Виды деятельности обучающихся:

знакомство с творчеством выдающихся исполнителей классической музыки;

изучение программ, афиш консерватории, филармонии;

сравнение нескольких интерпретаций одного и того же произведения в исполнении разных музыкантов;

беседа на тему «Композитор – исполнитель – слушатель»;

вариативно: посещение концерта классической музыки;

создание коллекции записей любимого исполнителя.

Модуль № 3 «Музыка в жизни человека»

Главное содержание данного модуля сосредоточено вокруг рефлексивного исследования обучающимися психологической связи музыкального искусства и внутреннего мира человека. Основным результатом его освоения является развитие эмоционального интеллекта обучающихся, расширение спектра переживаемых чувств и их оттенков, осознание собственных душевных движений, способность к сопереживанию как при восприятии произведений искусства, так и в непосредственном общении с другими людьми. Формы бытования музыки, типичный комплекс выразительных средств музыкальных жанров выступают как обобщённые жизненные ситуации, порождающие различные чувства и настроения. Сверхзадача модуля – воспитание чувства прекрасного, пробуждение и развитие эстетических потребностей.

Красота и вдохновение

Содержание: Стремление человека к красоте. Особое состояние – вдохновение. Музыка – возможность вместе переживать вдохновение, наслаждаться красотой. Музыкальное единство людей – хор, хоровод.

Виды деятельности обучающихся:

- диалог с учителем о значении красоты и вдохновения в жизни человека;
- слушание музыки, концентрация на её восприятии, своём внутреннем состоянии;
- двигательная импровизация под музыку лирического характера «Цветы распускаются под музыку»;
- выстраивание хорового унисона – вокального и психологического;
- одновременное взятие и снятие звука, навыки певческого дыхания по руке дирижёра;
- разучивание, исполнение красивой песни;

вариативно: разучивание хоровода

Музыкальные пейзажи

Содержание: Образы природы в музыке. Настроение музыкальных пейзажей. Чувства человека, любующегося природой. Музыка – выражение глубоких чувств, тонких оттенков настроения, которые трудно передать словами.

Виды деятельности обучающихся:

- слушание произведений программной музыки, посвящённой образам природы;
- подбор эпитетов для описания настроения, характера музыки;
- сопоставление музыки с произведениями изобразительного искусства;
- двигательная импровизация, пластическое интонирование;
- разучивание, одухотворенное исполнение песен о природе, её красоте;

вариативно: рисование «услышанных» пейзажей и (или) абстрактная живопись – передача настроения цветом, точками, линиями; игра-импровизация «Угадай моё настроение».

Музыкальные портреты

Содержание: Музыка, передающая образ человека, его походку, движения, характер, манеру речи. «Портреты», выраженные в музыкальных интонациях.

Виды деятельности обучающихся:

- слушание произведений вокальной, программной инструментальной музыки, посвящённой образам людей, сказочных персонажей;
 - подбор эпитетов для описания настроения, характера музыки;
 - сопоставление музыки с произведениями изобразительного искусства;
 - двигательная импровизация в образе героя музыкального произведения;
 - разучивание, характерное исполнение песни – портретной зарисовки;
- вариативно: рисование, лепка героя музыкального произведения; игра-импровизация «Угадай мой характер»; инсценировка – импровизация в жанре кукольного (теневого) театра с помощью кукол, силуэтов.

Какой же праздник без музыки?

Содержание: Музыка, создающая настроение праздника. Музыка в цирке, на уличном шествии, спортивном празднике.

Виды деятельности обучающихся:

- диалог с учителем о значении музыки на празднике;
- слушание произведений торжественного, праздничного характера;
- «дирижирование» фрагментами произведений;
- конкурс на лучшего «дирижёра»;
- разучивание и исполнение тематических песен к ближайшему празднику;
- проблемная ситуация: почему на праздниках обязательно звучит музыка;

вариативно: запись видеозаписки с музыкальным поздравлением; групповые творческие шуточные двигательные импровизации «Цирковая труппа».

Танцы, игры и веселье

Содержание: Музыка – игра звуками. Танец – искусство и радость движения. Примеры популярных танцев.

Виды деятельности обучающихся:

- слушание, исполнение музыки скерцозного характера;
- разучивание, исполнение танцевальных движений;
- танец-игра;
- рефлексия собственного эмоционального состояния после участия в танцевальных композициях и импровизациях;
- проблемная ситуация: зачем люди танцуют;
- ритмическая импровизация в стиле определённого танцевального жанра;

Музыка на войне, музыка о войне

Содержание: Военная тема в музыкальном искусстве. Военные песни, марши, интонации, ритмы, тембры (призывная кварта, пунктирный ритм, тембры малого барабана, трубы). Песни Великой Отечественной войны – песни Великой Победы.

Виды деятельности обучающихся:

- чтение учебных и художественных текстов, посвящённых песням Великой Отечественной войны;
- слушание, исполнение песен Великой Отечественной войны, знакомство с историей их сочинения и исполнения;
- обсуждение в классе, ответы на вопросы: какие чувства вызывают песни Великой Победы, почему? Как музыка, песни помогали российскому народу одержать победу в Великой Отечественной войне?

Главный музыкальный символ

Содержание: Гимн России – главный музыкальный символ нашей страны. Традиции исполнения Гимна России. Другие гимны.

Виды деятельности обучающихся:

- разучивание, исполнение Гимна Российской Федерации;
- знакомство с историей создания, правилами исполнения;
- просмотр видеозаписей парада, церемонии награждения спортсменов;
- чувство гордости, понятия достоинства и чести;
- обсуждение этических вопросов, связанных с государственными символами страны;
- разучивание, исполнение Гимна своей республики, города, школы.

Искусство времени

Содержание: Музыка – временное искусство. Погружение в поток музыкального звучания. Музыкальные образы движения, изменения и развития.

Виды деятельности обучающихся:

слушание, исполнение музыкальных произведений, передающих образ непрерывного движения; наблюдение за своими телесными реакциями (дыхание, пульс, мышечный тонус) при восприятии музыки;

проблемная ситуация: как музыка воздействует на человека;

вариативно: программная ритмическая или инструментальная импровизация «Поезд», «Космический корабль».

Модуль № 4 «Музыка народов мира»

Данный модуль является продолжением и дополнением модуля «Народная музыка России». «Между музыкой моего народа и музыкой других народов нет непреходимых границ» – тезис, выдвинутый Д.Б. Кабалевским во второй половине XX века, остаётся по-прежнему актуальным. Интонационная и жанровая близость фольклора разных народов.

Певец своего народа

Содержание: Интонации народной музыки в творчестве зарубежных композиторов – ярких представителей национального музыкального стиля своей страны.

Виды деятельности обучающихся:

- знакомство с творчеством композиторов;
- сравнение их сочинений с народной музыкой;
- определение формы, принципа развития фольклорного музыкального материала;
- вокализация наиболее ярких тем инструментальных сочинений;
- разучивание, исполнение доступных вокальных сочинений;

вариативно: исполнение на клавишных или духовых инструментах композиторских мелодий, прослеживание их по нотной записи;

творческие, исследовательские проекты, посвящённые выдающимся композиторам.

Музыка стран ближнего зарубежья

Содержание: Фольклор и музыкальные традиции стран ближнего зарубежья (песни, танцы, обычаи, музыкальные инструменты). Музыкальные традиции и праздники, народные инструменты и жанры. Славянские музыкальные традиции. Кавказские мелодии и ритмы. Композиторы и музыканты-исполнители стран ближнего зарубежья. Близость музыкальной культуры этих стран с российскими республиками.

Виды деятельности обучающихся:

- знакомство с особенностями музыкального фольклора народов других стран;
- определение характерных черт, типичных элементов музыкального языка (ритм, лад, интонации);
- знакомство с внешним видом, особенностями исполнения и звучания народных инструментов;
- определение на слух тембров инструментов;
- классификация на группы духовых, ударных, струнных;
- музыкальная викторина на знание тембров народных инструментов;
- двигательная игра – импровизация-подражание игре на музыкальных инструментах;
- сравнение интонаций, жанров, ладов, инструментов других народов с фольклорными элементами народов России;
- разучивание и исполнение песен, танцев, сочинение, импровизация ритмических аккомпанементов к ним (с помощью звучащих жестов или на ударных инструментах);

вариативно: исполнение на клавишных или духовых инструментах народных мелодий, прослеживание их по нотной записи;

творческие, исследовательские проекты, школьные фестивали, посвящённые музыкальной культуре народов мира.

Музыка стран дальнего зарубежья

Содержание: Музыка народов Европы. Танцевальный и песенный фольклор европейских народов. Канон. Странствующие музыканты. Карнавал. Музыка Испании и Латинской Америки. Фламенко. Искусство игры на гитаре, кастаньеты, латиноамериканские ударные инструменты. Танцевальные жанры (по выбору учителя могут быть представлены болеро, фанданго, хота, танго, самба, румба, ча-ча-ча, сальса, босса-нова и другие).

Смещение традиций и культур в музыке Северной Америки.

Музыка Японии и Китая. Древние истоки музыкальной культуры стран Юго-Восточной Азии. Императорские церемонии, музыкальные инструменты. Пентатоника.

Музыка Средней Азии. Музыкальные традиции и праздники, народные инструменты и современные исполнители Казахстана, Киргизии, и других стран региона.

Виды деятельности обучающихся:

- знакомство с особенностями музыкального фольклора народов других стран;
- определение характерных черт, типичных элементов музыкального языка (ритм, лад, интонации);
- знакомство с внешним видом, особенностями исполнения и звучания народных инструментов;
- определение на слух тембров инструментов;
- классификация на группы духовых, ударных, струнных;
- музыкальная викторина на знание тембров народных инструментов;
- двигательная игра – импровизация-подражание игре на музыкальных инструментах;
- сравнение интонаций, жанров, ладов, инструментов других народов с фольклорными элементами народов России;
- разучивание и исполнение песен, танцев, сочинение, импровизация ритмических аккомпанементов к ним (с помощью звучащих жестов или на ударных инструментах);

вариативно: исполнение на клавишных или духовых инструментах народных мелодий, прослеживание их по нотной записи;

творческие, исследовательские проекты, школьные фестивали, посвящённые музыкальной культуре народов мира.

Диалог культур

Содержание: Образы, интонации фольклора других народов и стран в музыке отечественных и зарубежных композиторов (в том числе образы других культур в музыке русских композиторов и русские музыкальные цитаты в творчестве зарубежных композиторов).

Виды деятельности обучающихся:

- знакомство с творчеством композиторов;
- сравнение их сочинений с народной музыкой;
- определение формы, принципа развития фольклорного музыкального материала;
- вокализация наиболее ярких тем инструментальных сочинений;
- разучивание, исполнение доступных вокальных сочинений;

вариативно: исполнение на клавишных или духовых инструментах композиторских мелодий, прослеживание их по нотной записи;

творческие, исследовательские проекты, посвящённые выдающимся композиторам.

Модуль № 5 «Духовная музыка»

Музыкальная культура России на протяжении нескольких столетий была представлена тремя главными направлениями – музыкой народной, духовной и светской. В рамках религиозной культуры были созданы подлинные шедевры музыкального искусства. Изучение данного модуля поддерживает баланс, позволяет в рамках календарно-тематического планирования представить обучающимся максимально широкую сферу бытования музыкального искусства. Однако знакомство с отдельными произведениями, шедеврами духовной музыки возможно и в рамках изучения других модулей.

Звучание храма

Содержание: Колокола. Колокольные звоны (благовест, трезвон и другие). Звонарские приговорки. Колокольность в музыке русских композиторов.

Виды деятельности обучающихся:

- обобщение жизненного опыта, связанного со звучанием колоколов;
- диалог с учителем о традициях изготовления колоколов, значении колокольного звона; знакомство с видами колокольных звонов;
- слушание музыки русских композиторов с ярко выраженным изобразительным элементом колокольности (по выбору учителя могут звучать фрагменты из музыкальных произведений М. Мусоргского, И. Чайковского, М.И. Глинки, С.В. Рахманинова и другие);
- выявление, обсуждение характера, выразительных средств, использованных композитором;
- двигательная импровизация – имитация движений звонаря на колокольне;
- ритмические и артикуляционные упражнения на основе звонарских приговорок;

вариативно: просмотр документального фильма о колоколах;

сочинение, исполнение на фортепиано, синтезаторе или металлофонах композиции (импровизации), имитирующей звучание колоколов.

Песни верующих

Содержание: Молитва, хорал, песнопение, духовный стих. Образы духовной музыки в творчестве композиторов-классиков.

Виды деятельности обучающихся:

- слушание, разучивание, исполнение вокальных произведений религиозного содержания;
- диалог с учителем о характере музыки, манере исполнения, выразительных средствах;
- знакомство с произведениями светской музыки, в которых воплощены молитвенные интонации, используется хоральный склад звучания;

вариативно: просмотр документального фильма о значении молитвы;

-рисование по мотивам прослушанных музыкальных произведений.

Инструментальная музыка в церкви

Содержание: Орган и его роль в богослужении. Творчество И.С. Баха.

Виды деятельности обучающихся:

- чтение учебных и художественных текстов, посвящённых истории создания, устройству органа, его роли в католическом и протестантском богослужении;
- ответы на вопросы учителя;

-слушание органной музыки И.С. Баха;
-описание впечатления от восприятия, характеристика музыкально-выразительных средств;
-игровая имитация особенностей игры на органе (во время слушания);
-звуковое исследование – исполнение (учителем) на синтезаторе знакомых музыкальных произведений тембром органа;
-наблюдение за трансформацией музыкального образа;
вариативно: посещение концерта органной музыки; рассматривание иллюстраций, изображений органа; проблемная ситуация – выдвижение гипотез о принципах работы этого музыкального инструмента; просмотр познавательного фильма об органе; литературное, художественное творчество на основе музыкальных впечатлений от восприятия органной музыки.

Искусство Русской православной церкви

Содержание: Музыка в православном храме. Традиции исполнения, жанры (тропарь, стихира, величание и другое). Музыка и живопись, посвящённые святым. Образы Христа, Богородицы.

Виды деятельности обучающихся:

-разучивание, исполнение вокальных произведений религиозной тематики, сравнение церковных мелодий и народных песен, мелодий светской музыки;
-прослеживание исполняемых мелодий по нотной записи;
-анализ типа мелодического движения, особенностей ритма, темпа, динамики;
сопоставление произведений музыки и живописи, посвящённых святым, Христу, Богородице;
вариативно: посещение храма; поиск в Интернете информации о Крещении Руси, святых, об иконах.

Религиозные праздники

Содержание: Праздничная служба, вокальная (в том числе хоровая) музыка религиозного содержания (по выбору: на религиозных праздниках той конфессии, которая наиболее почитаема в данном регионе Российской Федерации).

В рамках православной традиции возможно рассмотрение традиционных праздников с точки зрения, как религиозной символики, так и фольклорных традиций (например: Рождество, Троица, Пасха). Рекомендуется знакомство с фрагментами литургической музыки русских композиторов-классиков (С.В. Рахманинов, И. Чайковский и других композиторов).

Виды деятельности обучающихся:

слушание музыкальных фрагментов праздничных богослужений, определение характера музыки, её религиозного содержания;
разучивание (с опорой на нотный текст), исполнение доступных вокальных произведений духовной музыки;
вариативно: просмотр фильма, посвящённого религиозным праздникам; посещение концерта духовной музыки; исследовательские проекты, посвящённые музыке религиозных праздников.

Модуль № 6 «Музыка театра и кино»

Модуль «Музыка театра и кино» тесно переплетается с модулем «Классическая музыка», может стыковаться по ряду произведений с модулями «Современная музыка» (мюзикл), «Музыка в жизни человека» (музыкальные портреты). Для данного модуля особенно актуально сочетание различных видов урочной и внеурочной деятельности, таких как театрализованные постановки силами обучающихся, посещение музыкальных театров, коллективный просмотр фильмов.

Музыкальная сказка на сцене, на экране

Содержание: Характеры персонажей, отражённые в музыке. Тембр голоса. Соло. Хор, ансамбль.

Виды деятельности обучающихся:

видеопросмотр музыкальной сказки;
обсуждение музыкально-выразительных средств, передающих повороты сюжета, характеры героев;
игра-викторина «Угадай по голосу»;
разучивание, исполнение отдельных номеров из детской оперы, музыкальной сказки;
вариативно: постановка детской музыкальной сказки, спектакль для родителей; творческий проект «Озвучиваем мультфильм».

Театр оперы и балета

Содержание: Особенности музыкальных спектаклей. Балет. Опера. Солисты, хор, оркестр, дирижёр в музыкальном спектакле.

Виды деятельности обучающихся:

- знакомство со знаменитыми музыкальными театрами;
 - просмотр фрагментов музыкальных спектаклей с комментариями учителя;
 - определение особенностей балетного и оперного спектакля;
 - тесты или кроссворды на освоение специальных терминов;
 - танцевальная импровизация под музыку фрагмента балета;
 - разучивание и исполнение доступного фрагмента, обработки песни (хора из оперы);
- «игра в дирижёра» – двигательная импровизация во время слушания оркестрового фрагмента музыкального спектакля;

вариативно: посещение спектакля или экскурсия в местный музыкальный театр; виртуальная экскурсия по Большому театру; рисование по мотивам музыкального спектакля, создание афиши.

Балет. Хореография – искусство танца

Содержание: Сольные номера и массовые сцены балетного спектакля. Фрагменты, отдельные номера из балетов отечественных композиторов (например, балеты.И. Чайковского, С.С. Прокофьева, А.И. Хачатуряна, В.А. Гаврилина, Р.К. Щедрина).

Виды деятельности обучающихся:

просмотр и обсуждение видеозаписей – знакомство с несколькими яркими сольными номерами и сценами из балетов русских композиторов;

музыкальная викторина на знание балетной музыки;

вариативно: пропевание и исполнение ритмической партитуры – аккомпанемента к фрагменту балетной музыки; посещение балетного спектакля или просмотр фильма-балета;

Опера. Главные герои и номера оперного спектакля

Содержание: Ария, хор, сцена, увертюра – оркестровое вступление. Отдельные номера из опер русских и зарубежных композиторов (по выбору учителя могут быть представлены фрагменты из опер Н.А. Римского -Корсакова («Садко», «Сказка о царе Салтане», «Снегурочка»), М.И. Глинки («Руслан и Людмила»), К.В. Глюка («Орфей и Эвридика»), Дж. Верди и других композиторов).

Виды деятельности обучающихся:

-слушание фрагментов опер;

-определение характера музыки сольной партии, роли и выразительных средств оркестрового сопровождения;

-знакомство с тембрами голосов оперных певцов;

-освоение терминологии;

-звучащие тесты и кроссворды на проверку знаний;

-разучивание, исполнение песни, хора из оперы;

-рисование героев, сцен из опер;

вариативно: просмотр фильма-оперы; постановка детской оперы.

Сюжет музыкального спектакля

Содержание: Либретто. Развитие музыки в соответствии с сюжетом. Действия и сцены в опере и балете. Контрастные образы, лейтмотивы.

Виды деятельности обучающихся:

-знакомство с либретто, структурой музыкального спектакля;

-рисунок обложки для либретто опер и балетов;

-анализ выразительных средств, создающих образы главных героев, противостоящих сторон;

-наблюдение за музыкальным развитием, характеристика приёмов, использованных композитором;

-вокализация, пропевание музыкальных тем, пластическое интонирование оркестровых фрагментов;

-музыкальная викторина на знание музыки;

-звучащие и терминологические тесты;

вариативно: создание любительского видеофильма на основе выбранного либретто; просмотр фильма-оперы или фильма-балета.

Оперетта, мюзикл

Содержание: История возникновения и особенности жанра. Отдельные номера из оперетт И. Штрауса, И. Кальмана и др.

Виды деятельности обучающихся:

знакомство с жанрами оперетты, мюзикла;

слушание фрагментов из оперетт, анализ характерных особенностей жанра;

разучивание, исполнение отдельных номеров из популярных музыкальных спектаклей;

сравнение разных постановок одного и того же мюзикла;

вариативно: посещение музыкального театра: спектакль в жанре оперетты или мюзикла; постановка фрагментов, сцен из мюзикла – спектакль для родителей.

Кто создаёт музыкальный спектакль?

Содержание: Профессии музыкального театра: дирижёр, режиссёр, оперные певцы, балерины и танцовщики, художники и другие.

Виды деятельности обучающихся:

диалог с учителем по поводу синкретичного характера музыкального спектакля;

знакомство с миром театральных профессий, творчеством театральных режиссёров, художников;

просмотр фрагментов одного и того же спектакля в разных постановках;

обсуждение различий в оформлении, режиссуре;

создание эскизов костюмов и декораций к одному из изученных музыкальных спектаклей;

вариативно: виртуальный квест по музыкальному театру.

Патриотическая и народная тема в театре и кино

Содержание: История создания, значение музыкально-сценических и экранных произведений, посвящённых нашему народу, его истории, теме служения Отечеству. Фрагменты, отдельные номера из опер, балетов, музыки к фильмам (например, опера «Иван Сусанин» М.И. Глинки, опера «Война и мир», музыка к кинофильму «Александр Невский» С.С. Прокофьева, оперы «Борис Годунов» и другие произведения).

Виды деятельности обучающихся:

-чтение учебных и популярных текстов об истории создания патриотических опер, фильмов, о творческих поисках композиторов, создававших к ним музыку;

-диалог с учителем;

-просмотр фрагментов крупных сценических произведений, фильмов;

-обсуждение характера героев и событий;

-проблемная ситуация: зачем нужна серьёзная музыка;

-разучивание, исполнение песен о Родине, нашей стране, исторических событиях и подвигах героев;

вариативно: посещение театра (кинотеатра) – просмотр спектакля (фильма) патриотического содержания; участие в концерте, фестивале, конференции патриотической тематики.

Модуль № 7 «Современная музыкальная культура»

Наряду с важнейшими сферами музыкальной культуры (музыка народная, духовная и светская), сформировавшимися в прошлые столетия, правомерно выделить в отдельный пласт современную музыку. Объективной сложностью в данном случае является вычленение явлений, персоналий и произведений, действительно достойных внимания, тех, которые не забудутся через несколько лет как случайное веяние моды. В понятие «современная музыка» входит широкий круг явлений (от академического авангарда до фри-джаза, от эмбиента до рэпа), для восприятия которых требуется специфический и разнообразный музыкальный опыт. Поэтому на уровне начального общего образования необходимо заложить основы для последующего развития в данном направлении. Помимо указанных в модуле тематических блоков, существенным вкладом в такую подготовку является разучивание и исполнение песен современных композиторов, написанных современным музыкальным языком.

При этом необходимо удерживать баланс между современностью песни и её доступностью детскому восприятию, соблюдать критерии отбора материала с учётом требований художественного вкуса, эстетичного вокально-хорового звучания.

Современные обработки классической музыки

Содержание: Понятие обработки, творчество современных композиторов исполнителей, обрабатывающих классическую музыку. Проблемная ситуация: зачем музыканты делают обработки классики?

Виды деятельности обучающихся:

различение музыки классической и её современной обработки;
слушание обработок классической музыки, сравнение их с оригиналом;
обсуждение комплекса выразительных средств, наблюдение за изменением характера музыки;
вокальное исполнение классических тем в сопровождении современного ритмизованного аккомпанемента;

Джаз

Содержание: Особенности джаза: импровизационность, ритм. Музыкальные инструменты джаза, особые приёмы игры на них. Творчество джазовых музыкантов (по выбору учителя могут быть представлены примеры творчества всемирно известных джазовых).

Виды деятельности обучающихся:

знакомство с творчеством джазовых музыкантов;
узнавание, различение на слух джазовых композиций в отличие от других музыкальных стилей и направлений;
определение на слух тембров музыкальных инструментов, исполняющих джазовую композицию;
вариативно: разучивание, исполнение песен в джазовых ритмах; сочинение, импровизация ритмического аккомпанемента с джазовым ритмом, синкопами; составление плейлиста, коллекции записей джазовых музыкантов.

Исполнители современной музыки

Содержание: Творчество одного или нескольких исполнителей современной музыки, популярных у молодёжи.

Виды деятельности обучающихся:

просмотр видеоклипов современных исполнителей;
сравнение их композиций с другими направлениями и стилями (классикой, духовной, народной музыкой);
вариативно: составление плейлиста, коллекции записей современной музыки для друзей-других обучающихся (для проведения совместного досуга); съёмка собственного видеоклипа на музыку одной из современных популярных композиций.

Электронные музыкальные инструменты

Содержание: Современные «двойники» классических музыкальных инструментов: синтезатор, электронная скрипка, гитара, барабаны. Виртуальные музыкальные инструменты в компьютерных программах.

Виды деятельности обучающихся:

слушание музыкальных композиций в исполнении на электронных музыкальных инструментах;
сравнение их звучания с акустическими инструментами, обсуждение результатов сравнения;
подбор электронных тембров для создания музыки к фантастическому фильму;
вариативно: посещение музыкального магазина (отдел электронных музыкальных инструментов); просмотр фильма об электронных музыкальных инструментах; создание электронной композиции в компьютерных программах с готовыми семплами (например, Garage Band).

Модуль № 8 «Музыкальная грамота»

Данный модуль является вспомогательным и не может изучаться в отрыве от других модулей. Освоение музыкальной грамоты не является самоцелью и всегда подчиняется задачам освоения исполнительского, в первую очередь певческого репертуара, а также задачам воспитания грамотного слушателя. Распределение ключевых тем модуля в рамках календарно-тематического планирования возможно по арочному принципу либо на регулярной основе по 5–10 минут на

каждом уроке. Новые понятия и навыки после их освоения не исключаются из учебной деятельности, а используются в качестве актуального знания, практического багажа при организации работы над следующим музыкальным материалом.

Весь мир звучит

Содержание: Звуки музыкальные и шумовые. Свойства звука: высота, громкость, длительность, тембр.

Виды деятельности обучающихся:

знакомство со звуками музыкальными и шумовыми;

различение, определение на слух звуков различного качества;

игра – подражание звукам и голосам природы с использованием шумовых музыкальных инструментов, вокальной импровизации;

артикуляционные упражнения, разучивание и исполнение попевок и песен с использованием звукоподражательных элементов, шумовых звуков.

Звукоряд

Содержание: Нотный стан, скрипичный ключ. Ноты первой октавы.

Виды деятельности обучающихся:

знакомство с элементами нотной записи;

различение по нотной записи, определение на слух звукоряда в отличие от других последовательностей звуков;

пение с названием нот, игра на металлофоне звукоряда от ноты «до»;

разучивание и исполнение вокальных упражнений, песен, построенных на элементах звукоряда.

Интонация

Содержание: Выразительные и изобразительные интонации.

Виды деятельности обучающихся:

определение на слух, прослеживание по нотной записи кратких интонаций изобразительного (ку-ку, тик-так и другие) и выразительного (просьба, призыв и другие) характера;

разучивание, исполнение попевок, вокальных упражнений, песен, вокальные и инструментальные импровизации на основе данных интонаций;

слушание фрагментов музыкальных произведений, включающих примеры изобразительных интонаций.

Ритм

Содержание: Звуки длинные и короткие (восьмые и четвертные длительности), такт, тактовая черта.

Виды деятельности обучающихся:

определение на слух, прослеживание по нотной записи ритмических рисунков, состоящих из различных длительностей и пауз;

исполнение, импровизация с помощью звучащих жестов (хлопки, шлепки, притопы) и (или) ударных инструментов простых ритмов;

игра «Ритмическое эхо», прохлопывание ритма по ритмическим карточкам, проговаривание с использованием ритмослогов;

разучивание, исполнение на ударных инструментах ритмической партитуры;

слушание музыкальных произведений с ярко выраженным ритмическим рисунком, воспроизведение данного ритма по памяти (хлопками);

Ритмический рисунок

Содержание: Длительности половинная, целая, шестнадцатые. Паузы. Ритмические рисунки.

Ритмическая партитура.

Виды деятельности обучающихся:

определение на слух, прослеживание по нотной записи ритмических рисунков, состоящих из различных длительностей и пауз;

исполнение, импровизация с помощью звучащих жестов (хлопки, шлепки, притопы) и (или) ударных инструментов простых ритмов;

игра «Ритмическое эхо», прохлопывание ритма по ритмическим карточкам, проговаривание с использованием ритмослогов;

разучивание, исполнение на ударных инструментах ритмической партитуры;
слушание музыкальных произведений с ярко выраженным ритмическим рисунком,
воспроизведение данного ритма по памяти (хлопками);

Размер

Содержание: Равномерная пульсация. Сильные и слабые доли. Размеры 2/4, 3/4, 4/4.

Виды деятельности обучающихся:

ритмические упражнения на ровную пульсацию, выделение сильных долей в размерах 2/4, 3/4, 4/4 (звучащими жестами или на ударных инструментах);

определение на слух, по нотной записи размеров 2/4, 3/4, 4/4;

исполнение вокальных упражнений, песен в размерах 2/4, 3/4, 4/4 с хлопками-акцентами на сильную долю, элементарными дирижёрскими жестами;

слушание музыкальных произведений с ярко выраженным музыкальным размером, танцевальные, двигательные импровизации под музыку;

вариативно: исполнение на клавишных или духовых инструментах попевок, мелодий в размерах 2/4, 3/4, 4/4; вокальная и инструментальная импровизация в заданном размере.

Музыкальный язык

Содержание: Темп, тембр. Динамика (форте, пиано, крещендо, диминуэндо). Штрихи (стаккато, легато, акцент).

Виды деятельности обучающихся:

знакомство с элементами музыкального языка, специальными терминами, их обозначением в нотной записи;

определение изученных элементов на слух при восприятии музыкальных произведений;

наблюдение за изменением музыкального образа при изменении элементов музыкального языка (как меняется характер музыки при изменении темпа, динамики, штрихов);

исполнение вокальных и ритмических упражнений, песен с ярко выраженными динамическими, темповыми, штриховыми красками;

использование элементов музыкального языка для создания определённого образа, настроения в вокальных и инструментальных импровизациях;

вариативно: исполнение на клавишных или духовых инструментах попевок, мелодий с ярко выраженными динамическими, темповыми, штриховыми красками; исполнительская интерпретация на основе их изменения. Составление музыкального словаря.

Высота звуков

Содержание: Регистры. Ноты певческого диапазона. Расположение нот на клавиатуре. Знаки альтерации (диезы, бемоли, бекары).

Виды деятельности обучающихся:

освоение понятий «выше-ниже»;

определение на слух принадлежности звуков к одному из регистров; прослеживание по нотной записи отдельных мотивов, фрагментов знакомых песен, вычленение знакомых нот, знаков альтерации;

наблюдение за изменением музыкального образа при изменении регистра;

вариативно: исполнение на клавишных или духовых инструментах попевок, кратких мелодий по нотам; выполнение упражнений на виртуальной клавиатуре.

Мелодия

Содержание: Мотив, музыкальная фраза. Поступенное, плавное движение мелодии, скачки. Мелодический рисунок.

Виды деятельности обучающихся:

определение на слух, прослеживание по нотной записи мелодических рисунков с поступенным, плавным движением, скачками, остановками;

исполнение, импровизация (вокальная или на звуковысотных музыкальных инструментах) различных мелодических рисунков;

вариативно: нахождение по нотам границ музыкальной фразы, мотива; обнаружение повторяющихся и неповторяющихся мотивов, музыкальных фраз, похожих друг на друга;

исполнение на духовых, клавишных инструментах или виртуальной клавиатуре попевок, кратких мелодий по нотам.

Сопровождение

Содержание: Аккомпанемент. Оstinato. Вступление, заключение, проигрыш.

Виды деятельности обучающихся:

определение на слух, прослеживание по нотной записи главного голоса и сопровождения;
различение, характеристика мелодических и ритмических особенностей главного голоса и сопровождения;
показ рукой линии движения главного голоса и аккомпанемента;
различение простейших элементов музыкальной формы: вступление, заключение, проигрыш;
составление наглядной графической схемы;
импровизация ритмического аккомпанемента к знакомой песне (звучащими жёстками или на ударных инструментах);
вариативно: исполнение простейшего сопровождения к знакомой мелодии на клавишных или духовых инструментах.

Песня

Содержание: Куплетная форма. Запев, припев.

Виды деятельности обучающихся:

знакомство со строением куплетной формы;
составление наглядной буквенной или графической схемы куплетной формы;
исполнение песен, написанных в куплетной форме;
различение куплетной формы при слушании незнакомых музыкальных произведений;
вариативно: импровизация, сочинение новых куплетов к знакомой песне.

Лад

Содержание: Понятие лада. Семиступенные лады мажор и минор. Краска звучания. Ступеневый состав.

Виды деятельности обучающихся:

определение на слух ладового наклонения музыки;
игра «Солнышко – туча»;
наблюдение за изменением музыкального образа при изменении лада;
распевания, вокальные упражнения, построенные на чередовании мажора и минора;
исполнение песен с ярко выраженной ладовой окраской;
вариативно: импровизация, сочинение в заданном ладу; чтение сказок о нотах и музыкальных ладах.

Пентатоника

Содержание: Пентатоника – пятиступенный лад, распространённый у многих народов.

Виды деятельности обучающихся:

слушание инструментальных произведений, исполнение песен, написанных в пентатонике

Ноты в разных октавах

Содержание: Ноты второй и малой октавы. Басовый ключ.

Виды деятельности обучающихся:

знакомство с нотной записью во второй и малой октаве;
прослеживание по нотам небольших мелодий в соответствующем диапазоне; сравнение одной и той же мелодии, записанной в разных октавах;
определение на слух, в какой октаве звучит музыкальный фрагмент;
вариативно: исполнение на духовых, клавишных инструментах или виртуальной клавиатуре попевок, кратких мелодий по нотам.

Дополнительные обозначения в нотах

Содержание: Реприза, фермата, вольта, украшения (трели, форшлагги).

Виды деятельности обучающихся:

знакомство с дополнительными элементами нотной записи;
исполнение песен, попевок, в которых присутствуют данные элементы.

Ритмические рисунки в размере 6/8

Содержание: Размер 6/8. Нота с точкой. Шестнадцатые. Пунктирный ритм.

Виды деятельности обучающихся:

определение на слух, прослеживание по нотной записи ритмических рисунков в размере 6/8; исполнение, импровизация с помощью звучащих жестов (хлопки, шлепки, притопы) и (или) ударных инструментов; игра «Ритмическое эхо», прохлопывание ритма по ритмическим карточкам, проговаривание ритмослогами; разучивание, исполнение на ударных инструментах ритмической партитуры; слушание музыкальных произведений с ярко выраженным ритмическим рисунком, воспроизведение данного ритма по памяти (хлопками); вариативно: исполнение на клавишных или духовых инструментах попевок, мелодий и аккомпанементов в размере 6/8.

Тональность. Гамма

Содержание: Тоника, тональность. Знаки при ключе. Мажорные и минорные тональности (до 2–3 знаков при ключе).

Виды деятельности обучающихся:

определение на слух устойчивых звуков; игра «устой – неустой»; пение упражнений – гамм с названием нот, прослеживание по нотам; освоение понятия «тоника»; упражнение на допевание неполной музыкальной фразы до тоники «Закончи музыкальную фразу»; вариативно: импровизация в заданной тональности.

Интервалы

Содержание: Понятие музыкального интервала. Тон, полутон. Консонансы: терция, кварта, квинта, секста, октава. Диссонансы: секунда, септима.

Виды деятельности обучающихся:

освоение понятия «интервал»; анализ ступенечного состава мажорной и минорной гаммы (тон-полутон); различение на слух диссонансов и консонансов, параллельного движения двух голосов в октаву, терцию, сексту; подбор эпитетов для определения краски звучания различных интервалов; разучивание, исполнение попевок и песен с ярко выраженной характерной интерваликой в мелодическом движении; элементы двухголосия; вариативно: досочинение к простой мелодии подголоска, повторяющего основной голос в терцию, октаву; сочинение аккомпанемента на основе движения квинтами, октавами.

Гармония

Содержание: Аккорд. Трезвучие мажорное и минорное. Понятие фактуры. Фактуры аккомпанемента бас-аккорд, аккордовая, арпеджио.

Виды деятельности обучающихся:

различение на слух интервалов и аккордов; различение на слух мажорных и минорных аккордов; разучивание, исполнение попевок и песен с мелодическим движением по звукам аккордов; вокальные упражнения с элементами трёхголосия; определение на слух типа фактуры аккомпанемента исполняемых песен, прослушанных инструментальных произведений; вариативно: сочинение аккордового аккомпанемента к мелодии песни.

Музыкальная форма

Содержание: Контраст и повтор как принципы строения музыкального произведения. Двухчастная, трёхчастная и трёхчастная репризная форма. Рондо: рефрен и эпизоды.

Виды деятельности обучающихся:

знакомство со строением музыкального произведения, понятиями двухчастной и трёхчастной формы, рондо;

слушание произведений: определение формы их строения на слух;

составление наглядной буквенной или графической схемы;

исполнение песен, написанных в двухчастной или трёхчастной форме;

вариативно: коллективная импровизация в форме рондо, трёхчастной репризной форме; создание художественных композиций (рисунок, аппликация) по законам музыкальной формы.

Вариации

Содержание: Варьирование как принцип развития. Тема. Вариации.

Виды деятельности обучающихся:

слушание произведений, сочинённых в форме вариаций;

наблюдение за развитием, изменением основной темы;

составление наглядной буквенной или графической схемы;

исполнение ритмической партитуры, построенной по принципу вариаций;

вариативно: коллективная импровизация в форме вариаций.

ПЛАНИРУЕМЫЕ РЕЗУЛЬТАТЫ ОСВОЕНИЯ ПРОГРАММЫ ПО МУЗЫКЕ

НА

УРОВНЕ НАЧАЛЬНОГО ОБЩЕГО ОБРАЗОВАНИЯ

Личностные результаты

В результате изучения музыки на уровне начального общего образования у обучающегося будут сформированы следующие личностные результаты:

1) *в области гражданско-патриотического воспитания*: осознание российской гражданской идентичности; знание Гимна России и традиций его исполнения, уважение музыкальных символов и традиций республик Российской Федерации; проявление интереса к освоению музыкальных традиций своего края, музыкальной культуры народов России; уважение к достижениям отечественных мастеров культуры; стремление участвовать в творческой жизни своей школы, города, республики;

2) *в области духовно-нравственного воспитания*: признание индивидуальности каждого человека; проявление сопереживания, уважения и доброжелательности; готовность придерживаться принципов взаимопомощи и творческого сотрудничества в процессе непосредственной музыкальной и учебной деятельности;

3) *в области эстетического воспитания*: восприимчивость к различным видам искусства, музыкальным традициям и творчеству своего и других народов; умение видеть прекрасное в жизни, наслаждаться красотой; стремление к самовыражению в разных видах искусства;

4) *в области научного познания*: первоначальные представления о единстве и особенностях художественной и научной картины мира; познавательные интересы, активность, инициативность, любознательность и самостоятельность в познании;

5) *в области физического воспитания, формирования культуры здоровья и эмоционального благополучия*: знание правил здорового и безопасного (для себя и других людей) образа жизни в окружающей среде и готовность к их выполнению; бережное отношение к физиологическим системам организма, задействованным в музыкально-исполнительской деятельности (дыхание, артикуляция, музыкальный слух, голос); профилактика умственного и физического утомления с использованием возможностей музыкотерапии;

б) *в области трудового воспитания*: установка на посильное активное участие в практической деятельности; трудолюбие в учёбе, настойчивость в достижении поставленных целей; интерес к практическому изучению профессий в сфере культуры и искусства; уважение к труду и результатам трудовой деятельности;

7) *в области экологического воспитания*: бережное отношение к природе; неприятие действий, приносящих ей вред.

МЕТАПРЕДМЕТНЫЕ РЕЗУЛЬТАТЫ

Овладение универсальными познавательными действиями

В результате изучения музыки на уровне начального общего образования у обучающегося будут сформированы универсальные познавательные учебные действия, универсальные коммуникативные учебные действия, универсальные регулятивные учебные действия.

Познавательные учебные действия.

Базовые логические действия:

сравнивать музыкальные звуки, звуковые сочетания, произведения, жанры, устанавливать основания для сравнения, объединять элементы музыкального звучания по определённому признаку;

определять существенный признак для классификации, классифицировать предложенные объекты (музыкальные инструменты, элементы музыкального языка, произведения, исполнительские составы);

находить закономерности и противоречия в рассматриваемых явлениях музыкального искусства, сведениях и наблюдениях за звучащим музыкальным материалом на основе предложенного учителем алгоритма;

выявлять недостаток информации, в том числе слуховой, акустической для решения учебной (практической) задачи на основе предложенного алгоритма; устанавливать причинно-следственные связи в ситуациях музыкального восприятия и исполнения, делать выводы.

Базовые исследовательские действия:

на основе предложенных учителем вопросов определять разрыв между реальным и желательным состоянием музыкальных явлений, в том числе в отношении собственных музыкально-исполнительских навыков;

с помощью учителя формулировать цель выполнения вокальных и слуховых упражнений, планировать изменения результатов своей музыкальной деятельности, ситуации совместного музицирования;

сравнивать несколько вариантов решения творческой, исполнительской задачи, выбирать наиболее подходящий (на основе предложенных критериев);

проводить по предложенному плану опыт, несложное исследование по установлению особенностей предмета изучения и связей между музыкальными объектами и явлениями (часть – целое, причина – следствие);

формулировать выводы и подкреплять их доказательствами на основе результатов проведённого наблюдения (в том числе в форме двигательного моделирования, звукового эксперимента, классификации, сравнения, исследования);

прогнозировать возможное развитие музыкального процесса, эволюции культурных явлений в различных условиях.

Работа с информацией:

-выбирать источник получения информации;

согласно заданному алгоритму находить в предложенном источнике информацию, представленную в явном виде;

-распознавать достоверную и недостоверную информацию самостоятельно или на основании предложенного учителем способа её проверки;

-соблюдать с помощью взрослых (учителей, родителей (законных представителей) обучающихся) правила информационной безопасности при поиске информации в Интернете;

анализировать текстовую, видео-, графическую, звуковую, информацию в соответствии с учебной задачей;

-анализировать музыкальные тексты (акустические и нотные) по предложенному учителем алгоритму; самостоятельно создавать схемы, таблицы для представления информации.

-Универсальные коммуникативные учебные действия

Невербальная коммуникация:

-воспринимать музыку как специфическую форму общения людей, стремиться понять эмоционально-образное содержание музыкального высказывания; выступать перед публикой в качестве исполнителя музыки (соло или в коллективе);

- передавать в собственном исполнении музыки художественное содержание, выражать настроение, чувства, личное отношение к исполняемому произведению;
- осознанно пользоваться интонационной выразительностью в обыденной речи, понимать культурные нормы и значение интонации в повседневном общении.

Вербальная коммуникация:

- воспринимать и формулировать суждения, выражать эмоции в соответствии с целями и условиями общения в знакомой среде;
- проявлять уважительное отношение к собеседнику, соблюдать правила ведения диалога и дискуссии;
- признавать возможность существования разных точек зрения; корректно и аргументированно высказывать своё мнение;
- строить речевое высказывание в соответствии с поставленной задачей;
- создавать устные и письменные тексты (описание, рассуждение, повествование); готовить небольшие публичные выступления;
- подбирать иллюстративный материал (рисунки, фото, плакаты) к тексту выступления.

Совместная деятельность (сотрудничество):

- стремиться к объединению усилий, эмоциональной эмпатии в ситуациях совместного восприятия, исполнения музыки;
 - переключаться между различными формами коллективной, групповой и индивидуальной работы при решении конкретной проблемы, выбирать наиболее эффективные формы взаимодействия при решении поставленной задачи;
 - формулировать краткосрочные и долгосрочные цели (индивидуальные с учётом участия в коллективных задачах) в стандартной (типовой) ситуации на основе предложенного формата планирования, распределения промежуточных шагов и сроков;
 - принимать цель совместной деятельности, коллективно строить действия по её достижению: распределять роли, договариваться, обсуждать процесс и результат совместной работы;
 - проявлять готовность руководить, выполнять поручения, подчиняться; ответственно выполнять свою часть работы; оценивать свой вклад в общий результат;
 - выполнять совместные проектные, творческие задания с опорой на предложенные образцы.
- Универсальные регулятивные учебные действия

Самоорганизация и самоконтроль:

- планировать действия по решению учебной задачи для получения результата;
- выстраивать последовательность выбранных действий. устанавливать причины успеха (неудач) учебной деятельности;
- корректировать свои учебные действия для преодоления ошибок.

Овладение системой универсальных учебных регулятивных учебных действий обеспечивает формирование смысловых установок личности (внутренняя позиция личности) и жизненных навыков личности (управления собой, самодисциплины, устойчивого поведения, эмоционального душевного равновесия и т.д.).

ПРЕДМЕТНЫЕ РЕЗУЛЬТАТЫ

Предметные результаты характеризуют начальный этап формирования у обучающихся основ музыкальной культуры и проявляются в способности к музыкальной деятельности, потребности в регулярном общении с музыкальным искусством, позитивном ценностном отношении к музыке как важному элементу своей жизни.

Обучающиеся, освоившие основную образовательную программу по музыке:

- с интересом занимаются музыкой, любят петь, умеют слушать серьёзную музыку, знают правила поведения в театре, концертном зале;
- проявляют интерес к игре на доступных музыкальных инструментах;
- сознательно стремятся к развитию своих музыкальных способностей;

осознают разнообразие форм и направлений музыкального искусства, могут назвать музыкальные произведения, композиторов, исполнителей, которые им нравятся, аргументировать свой выбор;

имеют опыт восприятия, творческой и исполнительской деятельности;

с уважением относятся к достижениям отечественной музыкальной культуры;

стремятся к расширению своего музыкального кругозора.

К окончанию изучения модуля № 1 «Народная музыка России» обучающийся научится:

определять принадлежность музыкальных интонаций, изученных произведений к родному фольклору, русской музыке, народной музыке различных регионов России;

определять на слух и называть знакомые народные музыкальные инструменты; группировать народные музыкальные инструменты по принципу звукоизвлечения: духовые, ударные, струнные;

определять принадлежность музыкальных произведений и их фрагментов к композиторскому или народному творчеству;

различать манеру пения, инструментального исполнения, типы солистов и коллективов – народных и академических;

создавать ритмический аккомпанемент на ударных инструментах при исполнении народной песни; исполнять народные произведения различных жанров с сопровождением и без сопровождения;

участвовать в коллективной игре (импровизации) (вокальной, инструментальной, танцевальной) на основе освоенных фольклорных жанров.

К окончанию изучения модуля № 2 «Классическая музыка» обучающийся научится: различать на слух произведения классической музыки, называть автора и произведение, исполнительский состав;

различать и характеризовать простейшие жанры музыки (песня, танец, марш), вычленять и называть типичные жанровые признаки песни, танца и марша в сочинениях композиторов-классиков;

различать концертные жанры по особенностям исполнения (камерные и симфонические, вокальные и инструментальные), знать их разновидности, приводить примеры;

исполнять (в том числе фрагментарно, отдельными темами) сочинения композиторов-классиков;

воспринимать музыку в соответствии с её настроением, характером, осознавать эмоции и чувства, вызванные музыкальным звучанием, уметь кратко описать свои впечатления от музыкального восприятия; характеризовать выразительные средства, использованные композитором для создания музыкального образа;

соотносить музыкальные произведения с произведениями живописи, литературы на основе сходства настроения, характера, комплекса выразительных средств.

К окончанию изучения модуля № 3 «Музыка в жизни человека» обучающийся научится:

исполнять Гимн Российской Федерации, Гимн своей республики, школы, исполнять песни, посвящённые Победе нашего народа в Великой Отечественной войне, песни, воспевающие красоту родной природы, выражающие разнообразные эмоции, чувства и настроения;

воспринимать музыкальное искусство как отражение многообразия жизни, различать обобщённые жанровые сферы: напевность (лирика), танцевальность и маршевость (связь с движением), декламационность, эпос (связь со словом);

осознавать собственные чувства и мысли, эстетические переживания, замечать прекрасное в окружающем мире и в человеке, стремиться к развитию и удовлетворению эстетических потребностей

К окончанию изучения модуля № 4 «Музыка народов мира» обучающийся научится:

различать на слух и исполнять произведения народной и композиторской музыки других стран;

определять на слух принадлежность народных музыкальных инструментов к группам духовых, струнных, ударно-шумовых инструментов;

различать на слух и называть фольклорные элементы музыки разных народов мира в сочинениях профессиональных композиторов (из числа изученных культурно-национальных традиций и жанров);

различать и характеризовать фольклорные жанры музыки (песенные, танцевальные), вычленять и называть типичные жанровые признаки.

К окончанию изучения модуля № 5 «Духовная музыка» обучающийся научится:

определять характер, настроение музыкальных произведений духовной музыки, характеризовать её жизненное предназначение;

исполнять доступные образцы духовной музыки;

рассказывать об особенностях исполнения, традициях звучания духовной музыки Русской православной церкви (вариативно: других конфессий согласно региональной религиозной традиции).

К окончанию изучения модуля № 6 «Музыка театра и кино» обучающийся научится:

определять и называть особенности музыкально-сценических жанров (опера, балет, оперетта, мюзикл);

различать отдельные номера музыкального спектакля (ария, хор, увертюра и так далее), узнавать на слух и называть освоенные музыкальные произведения (фрагменты) и их авторов;

различать виды музыкальных коллективов (ансамблей, оркестров, хоров), тембры человеческих голосов и музыкальных инструментов, определять их на слух;

отличать черты профессий, связанных с созданием музыкального спектакля, и их роли в творческом процессе: композитор, музыкант, дирижёр, сценарист, режиссёр, хореограф, певец, художник и другие.

К окончанию изучения модуля № 7 «Современная музыкальная культура» обучающийся научится:

различать разнообразные виды и жанры, современной музыкальной культуры, стремиться к расширению музыкального кругозора;

различать и определять на слух принадлежность музыкальных произведений, исполнительского стиля к различным направлениям современной музыки (в том числе эстрады, мюзикла, джаза);

анализировать, называть музыкально-выразительные средства, определяющие основной характер, настроение музыки, сознательно пользоваться музыкально-выразительными средствами при исполнении;

исполнять современные музыкальные произведения, соблюдая певческую культуру звука.

К окончанию изучения модуля № 8 «Музыкальная грамота» обучающийся научится:

классифицировать звуки: шумовые и музыкальные, длинные, короткие, тихие, громкие, низкие, высокие; различать элементы музыкального языка (темп, тембр, регистр, динамика, ритм, мелодия, аккомпанемент и другое), уметь объяснить значение соответствующих терминов;

различать изобразительные и выразительные интонации, находить признаки сходства и различия музыкальных и речевых интонаций;

различать на слух принципы развития: повтор, контраст, варьирование; понимать значение термина «музыкальная форма», определять на слух простые музыкальные формы – двухчастную, трёхчастную и трёхчастную репризную, рондо, вариации;

ориентироваться в нотной записи в пределах певческого диапазона;

исполнять и создавать различные ритмические рисунки;

исполнять песни с простым мелодическим рисунком.

Тематическое планирование

1 класс

№ п/п	Наименование разделов и тем учебного предмета.	Программное содержание.	Методы и формы организации обучения. Характеристика деятельности обучающихся	Электронные (цифровые) образовательные ресурсы

Инвариантная часть – 17 часов				
Модуль № 1 «Народная музыка России» 6 часов				
1.	<i>Край, в котором ты живёшь.</i>	Музыкальные традиции малой Родины. Песни, музыкальные инструменты, обряды,	Разучивание, исполнение образцов традиционного фольклора своей местности, песен, посвящённых своей малой родине, песен композиторов-земляков; диалог с учителем о музыкальных традициях своего родного края; <u>вариативно</u> : просмотр видеофильма о культуре родного края; посещение краеведческого музея; посещение этнографического спектакля, концерта	https://iu.ru/videolessons/1385cd48-275c-499c-8869-03ee0650a03b https://resh.edu.ru/subject/lesson/5956/start/303112/ https://m.edsoo.ru/f5e9668a
2.	<i>Русский фольклор.</i>	Русские народные песни (трудовые, хороводные). Детский фольклор (игровые, заклички, потешки, считалки, прибаутки).	Разучивание, исполнение русских народных песен разных жанров; участие в коллективной традиционной музыкальной игре (по выбору учителя); сочинение мелодий, вокальная импровизация на основе текстов игрового детского фольклора; <u>вариативно</u> : ритмическая импровизация, исполнение аккомпанемента на простых ударных (ложки) и духовых (свирель) инструментах к изученным народным песням	https://uchebnik.mos.ru/material_view/lesson_templates/1731351?menuReferrer=catalogue
3.	<i>Русские народные музыкальные</i>	Народные музыкальные инструменты	Знакомство с внешним видом, особенностями исполнения и звучания	https://uchebnik.mos.ru/material_view/lesson_temp

	<i>инструменты</i>	(балалайка, рожок, свирель, гусли, гармонь, ложки). Инструментальные наигрыши. Плясовые мелодии.	русских народных инструментов; определение на слух тембров инструментов; классификация на группы духовых, ударных, струнных; музыкальная викторина на знание тембров народных инструментов; двигательная игра – импровизация-подражание игре на музыкальных инструментах; слушание фортепианных пьес композиторов, исполнение песен, в которых присутствуют звукоизобразительные элементы, подражание голосам народных инструментов; <u>вариативно:</u> просмотр видеофильма о русских музыкальных инструментах; посещение музыкального или краеведческого музея; освоение простейших навыков игры на свирели, ложках	lates/145242?menuReferrer=catalogue https://m.edsoo.ru/f5e92d78
4.	<i>Сказки, мифы и легенды.</i>	Народные сказители. Русские народные сказания, былины. Сказки и легенды о музыке и музыкантах.	Знакомство с манерой сказывания нараспев; слушание сказок, былин, эпических сказаний, рассказываемых нараспев; в инструментальной музыке определение на слух музыкальных интонаций речитативного характера; создание иллюстраций к прослушанным музыкальным и литературным произведениям;	https://uchebnik.mos.ru/material_view/lesson_templates/2450672?menuReferrer=catalogue

			<p><u>вариативно</u>: знакомство с эпосом народов России (по выбору учителя: отдельные сказания или примеры из эпоса народов России, например, якутского Олонхо, карело-финской Калевалы, калмыцкого Джангара, Нартского эпоса); просмотр фильмов, мультфильмов, созданных на основе былин, сказаний; речитативная импровизация – чтение нараспев фрагмента сказки, былины</p>	
5.	<i>Фольклор народов России.</i>	Музыкальные традиции, особенности народной музыки республик Российской Федерации (по выбору учителя может быть представлена культура 2–3 регионов Российской Федерации)	<p>Особое внимание следует уделить как наиболее распространённым чертам, так и уникальным самобытным явлениям, например: тувинское горловое пение, кавказская лезгинка, якутский варган, пентатонные лады в музыке республик Поволжья, Сибири). Жанры, интонации, музыкальные инструменты, музыканты-исполнители.</p> <p>Знакомство с особенностями музыкального фольклора различных народностей Российской Федерации; определение характерных черт, характеристика типичных элементов музыкального языка (ритм, лад, интонации); разучивание песен, танцев, импровизация</p>	https://uchebnik.mos.ru/material_view/lesson_templates/2088718?menuReferrer=catalogue

			ритмических аккомпанементов на ударных инструментах; <u>вариативно:</u> исполнение на доступных клавишных или духовых инструментах (свирель) мелодий народных песен, прослеживание мелодии по нотной записи; творческие, исследовательские проекты, школьные фестивали, посвящённые музыкальному творчеству народов России	
б.	<i>Народные праздники.</i>	Обряды, игры, хороводы, праздничная символика – на примере одного или нескольких народных праздников (по выбору учителя внимание обучающихся может быть сосредоточено на русских традиционных народных праздниках (Рождество, Осенины, Масленица, Троица) и (или) праздниках других народов России (Сабантуй, Байрам, Навруз, Ысыях).	Знакомство с праздничными обычаями, обрядами, бытовавшими ранее и сохранившимися сегодня у различных народностей Российской Федерации; разучивание песен, реконструкция фрагмента обряда, участие в коллективной традиционной игре (по выбору учителя могут быть освоены традиционные игры территориально близких или, наоборот, далёких регионов Российской Федерации); <u>вариативно:</u> просмотр фильма (мультфильма), рассказывающего о символике фольклорного праздника; посещение театра, театрализованного представления	https://uchebnik.mos.ru/material_view/lesson_templates/1928924?menuReferrer=catalogue Рождество (Инфоурок) https://iu.ru/video-lessons/3a88f0a9-95ae-4ed0-8b56-5a43cd341509
<i>Итого по модулю</i>		б		
Модуль № 2 «Классическая музыка» 7 часов				
1	<i>Композиторы</i>	Детская музыка	Понятие жанра. Песня,	https://resh.edu.ru

	– <i>детям.</i>	П.И. Чайковского, С.С. Прокофьева, Д.Б. Кабалевского и других композиторов.	танец, марш. Слушание музыки, определение основного характера, музыкально-выразительных средств, использованных композитором; подбор эпитетов, иллюстраций к музыке; определение жанра; музыкальная викторина; <u>вариативно</u> : вокализация, исполнение мелодий инструментальных пьес со словами; разучивание, исполнение песен; сочинение ритмических аккомпанементов (с помощью звучащих жестов или ударных и шумовых инструментов) к пьесам маршевого и танцевального характера	/subject/lesson/4335/start/227025/
2	<i>Оркестр.</i>	Оркестр – большой коллектив музыкантов. Дирижёр, партитура, репетиция. Жанр – концертное музыкальное соревнование солиста с оркестром.	Слушание музыки в исполнении оркестра; просмотр видеозаписи; диалог с учителем о роли дирижёра, «Я – дирижёр» – имитация дирижёрских жестов во время звучания музыки; разучивание и исполнение песен соответствующей тематики; <u>вариативно</u> : знакомство с принципом расположения партий в партитуре; работа по группам – сочинение своего варианта ритмической партитуры	https://resh.edu.ru/subject/lesson/3928/start/226003/ https://m.edsoo.ru/f5e98bb0
3	<i>Музыкальные инструменты Флейта. Арфа.</i>	Предки современной флейты. Легенда о нимфе Сиринкс. Музыка для флейты соло, флейты в	Знакомство с внешним видом, устройством и тембрами классических музыкальных инструментов; слушание музыкальных	https://iu.ru/videolessons/34968b2e-e00a-43a3-905f-c5b54a89bea3

		сопровождении фортепиано, оркестра (например, «Шутка» И.С. Баха, «Мелодия» из оперы «Орфей и Эвридика» К.В. Глюка, «Сиринкс» К. Дебюсси).	фрагментов в исполнении известных музыкантов-инструменталистов; чтение учебных текстов, сказок и легенд, рассказывающих о музыкальных инструментах, истории их появления	
4	<i>Вокальная музыка.</i>	Человеческий голос – самый совершенный инструмент. Бережное отношение к своему голосу. Известные певцы. Жанры вокальной музыки: песни, вокализы, романсы, арии из опер. Кантата. Песня, романс, вокализ, кант.	Определение на слух типов человеческих голосов (детские, мужские, женские), тембров голосов профессиональных вокалистов; знакомство с жанрами вокальной музыки; слушание вокальных произведений композиторов-классиков; освоение комплекса дыхательных, артикуляционных упражнений; вокальные упражнения на развитие гибкости голоса, расширения его диапазона; _ что значит красивое пение; музыкальная викторина на знание вокальных музыкальных произведений и их авторов; разучивание, исполнение вокальных произведений композиторов-классиков; <u>вариативно</u> : посещение концерта вокальной музыки; школьный конкурс юных вокалистов.	Библиотека ЦОК https://m.edsoo.ru/7f411da6
5	<i>Инструментальная музыка.</i>	Жанры камерной инструментальной музыки: этюд, пьеса. Альбом. Цикл. Сюита. Соната. Квартет.	Знакомство с жанрами инструментальной камерной музыки; слушание произведений композиторов-классиков; определение	https://iu.ru/video/lessons/cdf46199-0f61-42d2-b302-8624e1d5bcf5

			<p>комплекса выразительных средств; описание своего впечатления от восприятия;</p> <p>музыкальная викторина; <u>вариативно</u>: посещение концерта инструментальной музыки; составление словаря музыкальных жанров</p>	
6	<i>Русские композиторы-классики.</i>	Творчество выдающихся отечественных композиторов.	<p>Знакомство с творчеством выдающихся композиторов, отдельными фактами из их биографии;</p> <p>слушание музыки: фрагменты вокальных, инструментальных, симфонических сочинений; круг характерных образов (картины природы, народной жизни, истории); характеристика музыкальных образов, музыкально-выразительных средств; наблюдение за развитием музыки; определение жанра, формы; чтение учебных текстов и художественной литературы биографического характера; вокализация тем инструментальных сочинений;</p> <p>разучивание, исполнение доступных вокальных сочинений; <u>вариативно</u>: посещение концерта; просмотр биографического фильма</p>	<p>https://resh.edu.ru/subject/lesson/4335/start/227025/</p> <p>https://iu.ru/videolessons/9e5c5be8-6996-4b25-b351-bee8f3365925</p> <p>https://m.edsoo.ru/f5e92d78</p>
7	<i>Европейские композиторы-классики</i>	Творчество выдающихся зарубежных композиторов.	<p>Знакомство с творчеством выдающихся зарубежных</p>	<p>https://resh.edu.ru/subject/lesson/4338/start/51762/</p>

			<p>композиторов, отдельными фактами из их биографии; слушание музыки: фрагменты вокальных, инструментальных, симфонических сочинений; круг характерных образов; характеристика музыкальных образов, музыкально-выразительных средств; наблюдение за развитием музыки; определение жанра, формы; чтение учебных текстов и художественной литературы биографического характера; вокализация тем инструментальных сочинений; разучивание, исполнение доступных вокальных сочинений; вариативно: посещение концерта; просмотр биографического фильма</p>	<p>https://uchebnik.mos.ru/material_view/lesson_templates/2044283?menuReferrer=catalogue https://m.edsoo.ru/f5e99ad8</p>
<i>Итого по модулю</i>		7		
Модуль № 3 «Музыка в жизни человека» 4 часа				
1	<i>Музыкальные пейзажи.</i>	Образы природы в музыке. Настроение музыкальных пейзажей. Чувства человека, любящегося природой. Музыка – выражение глубоких чувств, тонких оттенков настроения, которые трудно передать словами.	<p>Слушание произведений программной музыки, посвящённой образам природы; подбор эпитетов для описания настроения, характера музыки; сопоставление музыки с произведениями изобразительного искусства; двигательная импровизация, пластическое интонирование; разучивание, одухотворенное исполнение песен о</p>	<p>Библиотека ЦОК https://m.edsoo.ru/7f411da6</p>

			природе, её красоте; <u>вариативно</u> : рисование «услышанных» пейзажей и (или) абстрактная живопись – передача настроения цветом, точками, линиями; игра-импровизация «Угадай моё настроение»	
2	<i>Музыкальные портреты.</i>	Музыка, передающая образ человека, его походку, движения, характер, манеру речи. «Портреты», выраженные в музыкальных интонациях.	Слушание произведений вокальной, программной инструментальной музыки, посвящённой образам людей, сказочных персонажей; подбор эпитетов для описания настроения, характера музыки; сопоставление музыки с произведениями изобразительного искусства; двигательная импровизация в образе героя музыкального произведения; разучивание, характерное исполнение песни – портретной зарисовки; <u>вариативно</u> : рисование, лепка героя музыкального произведения; игра-импровизация «Угадай мой характер»; инсценировка – импровизация в жанре кукольного (теневого) театра с помощью кукол, силуэтов	https://iu.ru/video/lessons/d0babefd-6ad1-4c31-b9ae-955d866d4471
3	<i>Танцы, игры и веселье.</i>	Музыка – игра звуками. Танец – искусство и радость движения. Примеры популярных танцев.	Слушание, исполнение музыки скерцозного характера; разучивание, исполнение танцевальных движений; танец-игра; рефлексия собственного эмоционального	Библиотека ЦОК https://m.edsoo.ru/7f411da6

			состояния после участия в танцевальных композициях и импровизациях; <u>проблемная ситуация:</u> зачем люди танцуют; ритмическая импровизация в стиле определённого танцевального жанра	
4	<i>Какой же праздник без музыки?</i>	Музыка, создающая настроение праздника. Музыка в цирке, на уличном шествии, спортивном празднике.	Диалог с учителем о значении музыки на празднике; слушание произведений торжественного, праздничного характера; «дирижирование» фрагментами произведений; конкурс на лучшего «дирижёра»; разучивание и исполнение тематических песен к ближайшему празднику; <u>проблемная ситуация:</u> почему на праздниках обязательно звучит музыка; <u>вариативно:</u> запись видеозаписи с музыкальным поздравлением; групповые творческие шуточные двигательные импровизации «Цирковая труппа»	«Мамин праздник» (Инфоурок) https://iu.ru/video/lessons/58b8942c-3813-416e-bf93-fc35258de913
<i>Итого по модулю</i>		4		
<i>Количество часов по инвариатным модулям</i>		17		
Вариативная часть - 16 часов				
Модуль № 4 «Музыка народов мира» 5 часов				
1	<i>Певец своего народа.</i>	Интонации народной музыки в творчестве зарубежных композиторов –	Знакомство с творчеством композиторов; сравнение их сочинений с народной	Библиотека ЦОК https://m.edsoo.ru/7f411da6

		ярких представителей национального музыкального стиля своей страны.	музыкой; определение формы, принципа развития фольклорного музыкального материала; вокализация наиболее ярких тем инструментальных сочинений; разучивание, исполнение доступных вокальных сочинений; <u>вариативно:</u> исполнение на клавишных или духовых инструментах композиторских мелодий, прослеживание их по нотной записи; творческие, исследовательские проекты, посвящённые выдающимся композиторам.	
2-3	<i>Музыка стран ближнего зарубежья.</i>	Фольклор и музыкальные традиции стран ближнего зарубежья (песни, танцы, обычаи, музыкальные инструменты). Музыкальные традиции и праздники, народные инструменты и жанры. Славянские музыкальные традиции. Кавказские мелодии и ритмы. Композиторы и музыканты-исполнители стран ближнего зарубежья. Близость музыкальной культуры этих стран с российскими республиками.	Знакомство с особенностями музыкального фольклора народов других стран; определение характерных черт, типичных элементов музыкального языка (ритм, лад, интонации); знакомство с внешним видом, особенностями исполнения и звучания народных инструментов; сравнение интонаций, жанров, ладов, инструментов других народов с фольклорными элементами народов России; <u>вариативно:</u> исполнение на клавишных или духовых инструментах народных мелодий, прослеживание их по нотной записи; творческие,	https://resh.edu.ru/subject/lesson/6406/start/226859/

			исследовательские проекты, школьные фестивали, посвящённые музыкальной культуре народов мира	
4-5	<i>Музыка стран дальнего зарубежья.</i>	Музыка народов Европы. Танцевальный и песенный фольклор европейских народов. Канон. Странствующие музыканты. Карнавал. Музыка Испании и Латинской Америки. Фламенко. Искусство игры на гитаре, кастаньеты, латиноамериканские ударные инструменты. Танцевальные жанры (по выбору учителя могут быть представлены болеро, фанданго, хота, танго, самба, румба, ча-ча-ча, сальса, босса-нова и другие). Смешение традиций и культур в музыке Северной Америки. Музыка Японии и Китая. Древние истоки музыкальной культуры стран Юго-Восточной Азии. Императорские церемонии, музыкальные инструменты. Пентатоника. Музыка Средней Азии. Музыкальные традиции и праздники, народные инструменты и	Знакомство с особенностями музыкального фольклора народов других стран; определение характерных черт, типичных элементов музыкального языка (ритм, лад, интонации); разучивание и исполнение песен, танцев, сочинение, импровизация ритмических аккомпанементов к ним (с помощью звучащих жестов или на ударных инструментах); <u>вариативно:</u> исполнение на клавишных или духовых инструментах народных мелодий, прослеживание их по нотной записи; творческие, исследовательские проекты, школьные фестивали, посвящённые музыкальной культуре народов мира.	http://nachalka/info/about/193

		современные исполнители Казахстана, Киргизии, и других стран региона.		
<i>Итого по модулю</i>		5		
Модуль № 5 «Духовная музыка» 2 часа				
1	<i>Звучание храма.</i>	Колокола. Колокольные звоны (благовест, трезвон и другие). Звонарские приговорки. Колокольность в музыке русских композиторов	Обобщение жизненного опыта, связанного со звучанием колоколов; диалог с учителем о традициях изготовления колоколов, значении колокольного звона; знакомство с видами колокольных звонов; слушание музыки русских композиторов с ярко выраженным изобразительным элементом колокольности; выявление, обсуждение характера, выразительных средств, использованных композитором; двигательная импровизация – имитация движений звонаря на колокольне; ритмические и артикуляционные упражнения на основе звонарских приговорок; <u>вариативно</u> : просмотр документального фильма о колоколах; сочинение, исполнение на фортепиано, синтезаторе или металлофонах композиции, имитирующей звучание колоколов	https://iu.ru/video-lessons/3a88f0a9-95ae-4ed0-8b56-5a43cd341509 https://uchebnik.mos.ru/material_view/atomic_objects/3158112?menuReferrer=catalogue
2	<i>Религиозные праздники.</i>	Праздничная служба, вокальная (в том числе хоровая) музыка религиозного содержания (по	Слушание музыкальных фрагментов праздничных богослужений, определение характера	«Утренняя молитва». (Инфоурок) https://iu.ru/video-lessons/c9ba387499-4624-975a-76bac5707e43

		<p>выбору: на религиозных праздниках той конфессии, которая наиболее почитаема в данном регионе Российской Федерации. В рамках православной традиции возможно рассмотрение традиционных праздников с точки зрения, как религиозной символики, так и фольклорных традиций (например: Рождество, Троица, Пасха). Рекомендуется знакомство с фрагментами литургической музыки русских композиторов классиков (С.В. Рахманинов, П.И. Чайковский и др. композиторов)</p>	<p>музыки, её религиозного содержания; разучивание (с опорой на нотный текст), исполнение доступных вокальных произведений духовной музыки; <u>вариативно</u>: просмотр фильма, посвящённого религиозным праздникам; посещение концерта духовной музыки; исследовательские проекты, посвящённые музыке религиозных праздников</p>	
<i>Итого по модулю</i>		2		
Модуль № 6 «Музыка театра и кино» 4 часа				
1	<i>Музыкальная сказка на сцене, на экране</i>	<p>Характеры персонажей, отражённые в музыке. Тембр голоса. Соло. Хор, ансамбль</p>	<p>Видеопросмотр музыкальной сказки; обсуждение музыкально-выразительных средств, передающих повороты сюжета, характеры героев; игра-викторина «Угадай по голосу»; разучивание, исполнение отдельных номеров из детской оперы, музыкальной сказки; <u>вариативно</u>: постановка детской музыкальной сказки, спектакль для родителей; творческий проект «Озвучиваем</p>	<p>https://iu.ru/video-lessons/3458b0_cf-8fee-4fcc-b24abc6a81c27bb9 https://m.edsoo.ru/f5e93f52 https://m.edsoo.ru/f5e96e50</p>

			мультфильм»	
2	<i>Театр оперы и балета</i>	Особенности музыкальных спектаклей. Балет. Опера. Солисты, хор, оркестр, дирижёр в музыкальном спектакле.	Знакомство со знаменитыми музыкальными театрами; просмотр фрагментов музыкальных спектаклей с комментариями учителя; определение особенностей балетного и оперного спектакля; разучивание и исполнение доступного фрагмента, обработки песни (хора из оперы); «игра в дирижёра» – двигательная импровизация во время слушания оркестрового фрагмента музыкального спектакля; <u>вариативно</u> : посещение спектакля или экскурсия в местный музыкальный театр; виртуальная экскурсия по Большому театру; рисование по мотивам музыкального спектакля, создание афиши.	Библиотека ЦОК https://m.edsoo.ru/7f411da6
3	<i>Балет. Хореография – искусство танца</i>	Сольные номера и массовые сцены балетного спектакля. Фрагменты, отдельные номера из балетов отечественных композиторов (например, балеты П.И. Чайковского, С.С. Прокофьева, А.И. Хачатуряна, В.А. Гаврилина, Р.К. Щедрина)	Просмотр и обсуждение видеозаписей знакомство с несколькими яркими сольными номерами и сценами из балетов русских композиторов; музыкальная викторина на знание балетной музыки; <u>вариативно</u> : пропевание и исполнение ритмической партитуры – аккомпанемента к фрагменту балетной музыки; посещение балетного спектакля	Библиотека ЦОК https://m.edsoo.ru/7f411da6

			или просмотр фильма-балета	
4	<i>Опера. Главные герои и номера оперного спектакля</i>	Ария, хор, сцена, увертюра – оркестровое вступление. Отдельные номера из опер русских и зарубежных композиторов (по выбору учителя могут быть представлены фрагменты из опер Н.А. Римского - Корсакова («Садко», «Сказка о царе Салтане», «Снегурочка»), М.И. Глинки («Руслан и Людмила»), К.В. Глюка («Орфей и Эвридика»), Дж. Верди и других композиторов)	Слушание фрагментов опер; определение характера музыки сольной партии, роли и выразительных средств оркестрового сопровождения; знакомство с тембрами голосов оперных певцов; освоение терминологии; звучащие тесты и кроссворды на проверку знаний; разучивание, исполнение песни, хора из оперы; рисование героев, сцен из опер; <u>вариативно:</u> просмотр фильма-оперы; постановка детской оперы.	https://iu.ru/video-lessons/530d10_07-f44b-42f7-b8_8a-0ac06520a1b9
<i>Итого по модулю</i>		4		
Модуль № 7 «Современная музыкальная культура» 3 часа				
1-2	<i>Современные обработки классической музыки</i>	Понятие обработки, творчество современных композиторов исполнителей, обрабатывающих классическую музыку. Проблемная ситуация: зачем музыканты делают обработки классики?	Различение музыки классической и её современной обработки; слушание обработок классической музыки, сравнение их с оригиналом; обсуждение комплекса выразительных средств, наблюдение за изменением характера музыки; вокальное исполнение классических тем в сопровождении современного ритмизованного аккомпанемента	Библиотека ЦОК https://m.edsoo.ru/7f411da6
3	<i>Электронные музыкальные инструменты</i>	Современные «двойники» классических музыкальных инструментов: синтезатор,	Слушание музыкальных композиций в исполнении на электронных музыкальных	Библиотека ЦОК https://m.edsoo.ru/7f411da6

		электронная скрипка, гитара, барабаны. Виртуальные музыкальные инструменты в компьютерных программах	инструментах; сравнение их звучания с акустическими инструментами, обсуждение результатов сравнения; подбор электронных тембров для создания музыки к фантастическому фильму; <u>вариативно</u> : посещение музыкального магазина (отдел электронных музыкальных инструментов); просмотр фильма об электронных музыкальных инструментах; создание электронной композиции в компьютерных программах с готовыми семплами (например, Garage Band)	
<i>Итого по модулю</i>		3		
Модуль № 8 «Музыкальная грамота» 2 часа				
1	<i>Весь мир звучит</i>	Звуки музыкальные и шумовые. Свойства звука: высота, громкость, длительность, тембр	Знакомство со звуками музыкальными и шумовыми; различение, определение на слух звуков различного качества; игра – подражание звукам и голосам природы с использованием шумовых музыкальных инструментов, вокальной импровизации; артикуляционные упражнения, разучивание и исполнение попевок и песен с использованием звукоподражательных элементов, шумовых звуков	https://uchebnik.mos.ru/material_view/lesson_templates/1533829?menuReferrer=catalogue https://iu.ru/videolessons/9a6b72ec-3cd8-4f84-8b5e-b291f34ce077
2	<i>Песня</i>	Куплетная форма.	Знакомство со	Библиотека ЦОК

		Запев, припев	строением куплетной формы; составление наглядной буквенной или графической схемы куплетной формы; исполнение песен, написанных в куплетной форме; различение куплетной формы при слушании незнакомых музыкальных произведений; <u>вариативно:</u> импровизация, сочинение новых куплетов к знакомой песне	https://m.edsoo.ru/7f411da6
<i>Итого по модулю</i>		2		
<i>Количество часов по вариативным модулям</i>		16		
Общее количество часов по программе		33		

2 класс

№ п/п	Наименование разделов и тем учебного предмета.	Программное содержание.	Методы и формы организации обучения. Характеристика деятельности обучающихся	Электронные (цифровые) образовательные ресурсы
Инвариантная часть – 17 часов				
Модуль № 1 «Народная музыка России» 6 часов				
1.	<i>Край, в котором ты живёшь.</i>	Музыкальные традиции малой Родины. Песни, музыкальные инструменты, обряды,	Разучивание, исполнение образцов традиционного фольклора своей местности, песен, посвящённых своей малой родине, песен композиторов-земляков; диалог с учителем о музыкальных традициях своего родного края; <u>вариативно:</u> просмотр	https://m.edsoo.ru/f5e9668a

			<p>видеофильма о культуре родного края; посещение краеведческого музея; посещение этнографического спектакля, концерта</p>	
2.	<i>Русский фольклор.</i>	<p>Русские народные песни (трудовые, хороводные). Детский фольклор (игровые, заклички, потешки, считалки, прибаутки).</p>	<p>Разучивание, исполнение русских народных песен разных жанров; участие в коллективной традиционной музыкальной игре (по выбору учителя); сочинение мелодий, вокальная импровизация на основе текстов игрового детского фольклора; <u>вариативно</u>: ритмическая импровизация, исполнение аккомпанемента на простых ударных (ложки) и духовых (свирель) инструментах к изученным народным песням</p>	<p>https://uchebnik.mos.ru/material_view/lesson_templates/2088718?menuReferrer=catalogue</p>
3.	<i>Русские народные музыкальные инструменты</i>	<p>Народные музыкальные инструменты (балалайка, рожок, свирель, гусли, гармонь, ложки). Инструментальные наигрыши. Плясовые мелодии.</p>	<p>Знакомство с внешним видом, особенностями исполнения и звучания русских народных инструментов; определение на слух тембров инструментов; классификация на группы духовых, ударных, струнных; музыкальная викторина на знание тембров народных инструментов; двигательная игра – импровизация-подражание игре на музыкальных инструментах; слушание фортепианных пьес композиторов, исполнение песен, в</p>	<p>https://uchebnik.mos.ru/material_view/lesson_templates/1731351?menuReferrer=catalogue https://m.edsoo.ru/f5e92d78</p>

			<p>которых присутствуют звукоизобразительные элементы, подражание голосам народных инструментов;</p> <p><u>вариативно:</u> просмотр видеофильма о русских музыкальных инструментах;</p> <p>посещение музыкального или краеведческого музея;</p> <p>освоение простейших навыков игры на свирели, ложках</p>	
4.	<i>Сказки, мифы и легенды.</i>	Народные сказители. Русские народные сказания, былины. Сказки и легенды о музыке и музыкантах.	<p>Знакомство с манерой сказывания нараспев; слушание сказок, былин, эпических сказаний, рассказываемых нараспев; в инструментальной музыке определение на слух музыкальных интонаций речитативного характера; создание иллюстраций к прослушанным музыкальным и литературным произведениям;</p> <p><u>вариативно:</u> знакомство с эпосом народов России (по выбору учителя: отдельные сказания или примеры из эпоса народов России, например, якутского Олонхо, карело-финской Калевалы, калмыцкого Джангара, Нартского эпоса); просмотр фильмов, мультфильмов, созданных на основе былин, сказаний; речитативная импровизация – чтение нараспев фрагмента сказки, былины</p>	<p>Российская электронная школа https://resh.edu.ru/</p> <p>Центр народной культуры Вологодской области https://onmck.ru/</p>

5.	<i>Фольклор народов России..</i>	Музыкальные традиции, особенности народной музыки республик Российской Федерации (по выбору учителя может быть представлена культура 2–3 регионов Российской Федерации)	Особое внимание следует уделить как наиболее распространённым чертам, так и уникальным самобытным явлениям, например: тувинское горловое пение, кавказская лезгинка, якутский варган, пентатонные лады в музыке республик Поволжья, Сибири). Жанры, интонации, музыкальные инструменты, музыканты-исполнители. Знакомство с особенностями музыкального фольклора различных народностей Российской Федерации; определение характерных черт, характеристика типичных элементов музыкального языка (ритм, лад, интонации); разучивание песен, танцев, импровизация ритмических аккомпанементов на ударных инструментах; <u>вариативно:</u> исполнение на доступных клавишных или духовых инструментах (свирель) мелодий народных песен, прослеживание мелодии по нотной записи; творческие, исследовательские проекты, школьные фестивали, посвящённые музыкальному творчеству народов России	https://uchebnik.mos.ru/material_view/lesson_templates/2088718?menuReferrer=catalogue
6.	<i>Народные</i>	Обряды, игры,	Знакомство с	https://uchebnik.mos.ru

	<i>праздники.</i>	хороводы, праздничная символика – на примере одного или нескольких народных праздников (по выбору учителя внимание обучающихся может быть сосредоточено на русских традиционных народных праздниках (Рождество, Осенины, Масленица, Троица) и (или) праздниках других народов России (Сабантуй, Байрам, Навруз, Ысыях).	праздничными обычаями, обрядами, бытовавшими ранее и сохранившимися сегодня у различных народностей Российской Федерации; разучивание песен, реконструкция фрагмента обряда, участие в коллективной традиционной игре (по выбору учителя могут быть освоены традиционные игры территориально близких или, наоборот, далёких регионов Российской Федерации); <u>вариативно:</u> просмотр фильма (мультфильма), рассказывающего о символике фольклорного праздника; посещение театра, театрализованного представления	u/material_view/lesson_templates/1928924?menuReferrer=catalogue
7	<i>Фольклор в творчестве профессиональных музыкантов</i>	Собиратели фольклора. Народные мелодии в обработке композиторов. Народные жанры, интонации как основа для композиторского творчества	Диалог с учителем о значении фольклористики; чтение учебных, популярных текстов о собирателях фольклора; слушание музыки, созданной композиторами на основе народных жанров и интонаций; определение приёмов обработки, развития народных мелодий; разучивание, исполнение народных песен в композиторской обработке; сравнение звучания одних и тех же мелодий в народном и композиторском варианте; обсуждение аргументированных оценочных суждений	https://iu.ru/video-lessons/acf465d0-8e15-43aa-ada7-3fe7930f1d13 https://www.youtube.com/watch?v=t94lsIPgppE&t=10s

			на основе сравнения; <u>вариативно</u> : аналогии с изобразительным искусством – сравнение фотографий подлинных образцов народных промыслов (гжель, хохлома, городецкая роспись) с творчеством современных художников, модельеров, дизайнеров, работающих в соответствующих техниках росписи	
<i>Итого по модулю</i>		7		
Модуль № 2 «Классическая музыка» 8 часов				
1	<i>Русские композиторы-классики.</i>	Творчество выдающихся отечественных композиторов.	Знакомство с творчеством выдающихся композиторов, отдельными фактами из их биографии; слушание музыки: фрагменты вокальных, инструментальных, симфонических сочинений; круг характерных образов (картины природы, народной жизни, истории); характеристика музыкальных образов, музыкально-выразительных средств; наблюдение за развитием музыки; определение жанра, формы; чтение учебных текстов и художественной литературы биографического характера; вокализация тем инструментальных сочинений; разучивание, исполнение доступных вокальных сочинений; <u>вариативно</u> : посещение концерта; просмотр	https://m.edsoo.ru/f5e96b94

			биографического фильма	
2	<i>Европейские композиторы-классики</i>	Творчество выдающихся зарубежных композиторов.	Знакомство творчеством выдающихся зарубежных композиторов, отдельными фактами из их биографии; слушание музыки: фрагменты вокальных, инструментальных, симфонических сочинений; круг характерных образов; характеристика музыкальных образов, музыкально-выразительных средств; наблюдение за развитием музыки; определение жанра, формы; чтение учебных текстов и художественной литературы биографического характера; вокализация тем инструментальных сочинений; разучивание, исполнение доступных вокальных сочинений; <u>вариативно</u> : посещение концерта; просмотр биографического фильма	https://m.edsoo.ru/f5e99ad8
3	<i>Музыкальные инструменты Скрипка. Виолончель.</i>	Певучесть тембров струнных смычковых инструментов. Композиторы, сочинявшие скрипичную музыку. Знаменитые исполнители, мастера, изготавливавшие инструменты	Игра-имитация исполнительских движений во время звучания музыки; музыкальная викторина на знание конкретных произведений и их авторов, определения тембров звучащих инструментов; разучивание, исполнение песен, посвящённых музыкальным инструментам; <u>вариативно</u> : посещение	https://uchebnik.mos.ru/material_view/lesson_templates/2528449?menuReferrer=catalogue https://uchebnik.mos.ru/material_view/lesson_templates/2304562?menuReferrer=catalogue

			концерта инструментальной музыки; «Паспорт инструмента» – исследовательская работа, предполагающая описание внешнего вида и особенностей звучания инструмента, способов игры на нём	
4	<i>Вокальная музыка.</i>	Человеческий голос – самый совершенный инструмент. Бережное отношение к своему голосу. Известные певцы. Жанры вокальной музыки: песни, вокализы, романсы, арии из опер. Кантата. Песня, романс, вокализ, кант.	Определение на слух типов человеческих голосов (детские, мужские, женские), тембров голосов профессиональных вокалистов; знакомство с жанрами вокальной музыки; слушание вокальных произведений композиторов-классиков; освоение комплекса дыхательных, артикуляционных упражнений; вокальные упражнения на развитие гибкости голоса, расширения его диапазона; _ что значит красивое пение; музыкальная викторина на знание вокальных музыкальных произведений и их авторов; разучивание, исполнение вокальных произведений композиторов-классиков; <u>вариативно</u> : посещение концерта вокальной музыки; школьный конкурс юных вокалистов.	https://www.youtube.com/watch?v=LzOfcd5LqA
5	<i>Программная музыка</i>	Программное название, известный сюжет, литературный эпиграф	Слушание произведений программной музыки; обсуждение музыкального образа, музыкальных средств, использованных	https://iu.ru/video-lessons/897099bf-bd27-465f-aa90-3f4229bb26b1

			композитором; вариативно: рисование образов программной музыки; сочинение небольших миниатюр (вокальные или инструментальные импровизации) по заданной программе	
6	<i>Симфоническая музыка</i>	Жанры симфонической музыки. Оркестр – большой коллектив музыкантов. Дирижёр, партитура, репетиция. Жанр концерта – музыкальное соревнование солиста с оркестром.	Слушание музыки в исполнении оркестра; просмотр видеозаписи; диалог с учителем о роли дирижёра, «Я – дирижёр» – игра-имитация дирижёрских жестов во время звучания музыки; разучивание и исполнение песен соответствующей тематики; <u>вариативно</u> : знакомство с принципом расположения партий в партитуре; работа по группам – сочинение своего варианта ритмической партитуры	https://m.edsoo.ru/f5e942cc
7	<i>Мастерство исполнителя</i>	Творчество выдающихся исполнителей-певцов, инструменталистов, дирижёров. Консерватория, филармония, Конкурс имени П.И. Чайковского	Знакомство с творчеством выдающихся исполнителей классической музыки; изучение программ, афиш консерватории, филармонии; сравнение нескольких интерпретаций одного и того же произведения в исполнении разных музыкантов; вариативно: посещение концерта классической музыки; создание коллекции записей любимого исполнителя	https://uchebnik.mos.ru/material_view/lesson_templates/2044283?menuReferrer=catalogue https://m.edsoo.ru/f5e98962
8	<i>Инструментальная музыка.</i>	Жанры камерной инструментальной музыки: этюд, пьеса. Альбом. Цикл. Сюита.	Знакомство с жанрами инструментальной камерной музыки; слушание произведений	https://www.youtube.com/watch?v=kPTDvzDXWcE https://www.youtube.com/watch?v=0U0NB9oyBj4

		Соната. Квартет.	композиторов-классиков; определение комплекса выразительных средств; описание своего впечатления от восприятия; музыкальная викторина; <u>вариативно</u> : посещение концерта инструментальной музыки; составление словаря музыкальных жанров	
<i>Итого по модулю</i>		8		

Модуль № 3 «Музыка в жизни человека» 2 часа

1	<i>Главный музыкальный символ</i>	Гимн России – главный музыкальный символ нашей страны. Традиции исполнения Гимна России. Другие гимны	Разучивание, исполнение Гимна Российской Федерации; знакомство с историей создания, правилами исполнения; просмотр видеозаписей парада, церемонии награждения спортсменов; чувство гордости, понятия достоинства и чести; обсуждение этических вопросов, связанных с государственными символами страны; разучивание, исполнение Гимна своей республики, города, школы	https://uchebnik.mos.ru/material_view/lesson_templates/2274733?menuReferrer=catalogue
2	<i>Красота и вдохновение</i>	Стремление человека к красоте. Особое состояние – вдохновение. Музыка – возможность вместе переживать вдохновение, наслаждаться красотой. Музыкальное	Диалог с учителем о значении красоты и вдохновения в жизни человека; слушание музыки, концентрация на её восприятии, своём внутреннем состоянии; двигательная импровизация под музыку лирического	https://uchebnik.mos.ru/material_view/lesson_templates/1967538?menuReferrer=catalogue

		единство людей – хор, хоровод	характера «Цветы распускаются под музыку»; выстраивание хорового унисона – вокального и психологического; одновременное взятие и снятие звука, навыки певческого дыхания по руке дирижёра; разучивание, исполнение красивой песни; вариативно: разучивание хоровода	
<i>Итого по модулю</i>		2		
<i>Количество часов по инвариатным модулям</i>		17		
Вариативная часть - 17 часов				
Модуль № 4 «Музыка народов мира» 2 часа				
1-2	<i>Диалог культур</i>	Образы, интонации фольклора других народов и стран в музыке отечественных и зарубежных композиторов (в том числе образы других культур в музыке русских композиторов и русские музыкальные цитаты в творчестве зарубежных композиторов)	Знакомство с творчеством композиторов; сравнение их сочинений с народной музыкой; определение формы, принципа развития фольклорного музыкального материала; вокализация наиболее ярких тем инструментальных сочинений; разучивание, исполнение доступных вокальных сочинений; вариативно: исполнение на клавишных или духовых инструментах композиторских мелодий, прослеживание их по нотной записи; творческие, исследовательские проекты, посвящённые выдающимся композиторам	https://resh.edu.ru/subject/lesson/6406/start/226859/ https://resh.edu.ru/subject/lesson/5278/start/85959/ https://resh.edu.ru/subject/lesson/5277/start/86172/
<i>Итого по модулю</i>		2		

Модуль № 5 «Духовная музыка» 3 часа				
1	<i>Инструментальная музыка в церкви</i>	Орган и его роль в богослужении. Творчество И.С. Баха	Чтение учебных и художественных текстов, посвящённых истории создания, устройству органа, его роли в католическом и протестантском богослужении; ответы на вопросы учителя; слушание органной музыки И.С. Баха; описание впечатления от восприятия, характеристика музыкально-выразительных средств; игровая имитация особенностей игры на органе (во время слушания); звуковое исследование – исполнение (учителем) на синтезаторе знакомых музыкальных произведений тембром органа; наблюдение за трансформацией музыкального образа; вариативно: посещение концерта органной музыки; рассматривание иллюстраций, изображений органа; проблемная ситуация – выдвижение гипотез о принципах работы этого музыкального инструмента; просмотр познавательного фильма об органе; литературное, художественное творчество на основе музыкальных впечатлений от восприятия органной музыки	Библиотека ЦОК https://m.edsoo.ru/7f411da6
2	<i>Искусство Русской</i>	Музыка в православном	Разучивание, исполнение вокальных	Российская электронная школа https://resh.edu.ru/

	<i>православной церкви</i>	храме. Традиции исполнения, жанры (тропарь, стихира, величание и другое). Музыка и живопись, посвященные святым. Образы Христа, Богородицы	произведений религиозной тематики, сравнение церковных мелодий и народных песен, мелодий светской музыки; прослеживание исполняемых мелодий по нотной записи; анализ типа мелодического движения, особенностей ритма, темпа, динамики; сопоставление произведений музыки и живописи, посвящённых святым, Христу, Богородице; вариативно: посещение храма; поиск в Интернете информации о Крещении Руси, святых, об иконах	Всероссийский виртуальный концертный зал https://www.culture.ru/s/vkz/ Академия Занимательных Наук www.youtube.com
3	<i>Религиозные праздники.</i>	Праздничная служба, вокальная (в том числе хоровая) музыка религиозного содержания (по выбору: на религиозных праздниках той конфессии, которая наиболее почитаема в данном регионе Российской Федерации. В рамках православной традиции возможно рассмотрение традиционных праздников с точки зрения, как религиозной символики, так и фольклорных традиций (например: Рождество, Троица, Пасха). Рекомендуется	Слушание музыкальных фрагментов праздничных богослужений, определение характера музыки, её религиозного содержания; разучивание (с опорой на нотный текст), исполнение доступных вокальных произведений духовной музыки; <u>вариативно</u> : просмотр фильма, посвящённого религиозным праздникам; посещение концерта духовной музыки; исследовательские проекты, посвящённые музыке религиозных праздников	Рождество (Инфоурок) https://iu.ru/video-lessons/3a88f0a9-95ae-4ed0-8b56-5a43cd341509

		знакомство с фрагментами литургической музыки русских композиторов классиков (С.В. Рахманинов, П.И. Чайковский и др. композиторов)		
<i>Итого по модулю</i>		3		
Модуль № 6 «Музыка театра и кино» 8 часов				
1-2	<i>Музыкальная сказка на сцене, на экране</i>	Характеры персонажей, отражённые в музыке. Тембр голоса. Соло. Хор, ансамбль	Видеопросмотр музыкальной сказки; обсуждение музыкально-выразительных средств, передающих повороты сюжета, характеры героев; игра-викторина «Угадай по голосу»; разучивание, исполнение отдельных номеров из детской оперы, музыкальной сказки; <u>вариативно</u> : постановка детской музыкальной сказки, спектакль для родителей; творческий проект «Озвучиваем мультфильм»	https://m.edsoo.ru/f5e93f52 https://m.edsoo.ru/f5e96e50
3	<i>Театр оперы и балета</i>	Особенности музыкальных спектаклей. Балет. Опера. Солисты, хор, оркестр, дирижёр в музыкальном спектакле.	Знакомство со знаменитыми музыкальными театрами; просмотр фрагментов музыкальных спектаклей с комментариями учителя; определение особенностей балетного и оперного спектакля; разучивание и исполнение доступного фрагмента, обработки песни (хора из оперы); «игра в дирижёра» – двигательная импровизация во время слушания оркестрового фрагмента	https://iu.ru/video-lessons/f627632f-e440-4f6d-a980-7636f3a407ce

			музыкального спектакля;	
4	<i>Балет. Хореография – искусство танца</i>	Сольные номера и массовые сцены балетного спектакля. Фрагменты, отдельные номера из балетов отечественных композиторов (например, балеты П.И. Чайковского, С.С. Прокофьева, А.И. Хачатуряна, В.А. Гаврилина, Р.К. Щедрина)	Просмотр и обсуждение видеозаписей знакомство с несколькими яркими сольными номерами и сценами из балетов русских композиторов; музыкальная викторина на знание балетной музыки; <u>вариативно</u> : пропевание и исполнение ритмической партитуры – аккомпанемента к фрагменту балетной музыки; посещение балетного спектакля или просмотр фильма-балета	Российская электронная школа https://resh.edu.ru/ Всероссийский виртуальный концертный зал https://www.culture.ru/s/vkz/ Тесты по искусству онлайн Online Test Padonlinetestpad.com
5-6	<i>Опера. Главные герои и номера оперного спектакля</i>	Ария, хор, сцена, увертюра – оркестровое вступление. Отдельные номера из опер русских и зарубежных композиторов (по выбору учителя могут быть представлены фрагменты из опер Н.А. Римского - Корсакова («Садко», «Сказка о царе Салтане», «Снегурочка»), М.И. Глинки («Руслан и Людмила»), К.В. Глюка («Орфей и Эвридика»), Дж. Верди и других композиторов)	Слушание фрагментов опер; определение характера музыки сольной партии, роли и выразительных средств оркестрового сопровождения; знакомство с тембрами голосов оперных певцов; освоение терминологии; звучащие тесты и кроссворды на проверку знаний; разучивание, исполнение песни, хора из оперы; рисование героев, сцен из опер; <u>вариативно</u> : просмотр фильма-оперы; постановка детской оперы.	Российская электронная школа https://resh.edu.ru/ Всероссийский виртуальный концертный зал https://www.culture.ru/s/vkz/ Академия Занимательных Наук www.youtube.com Тесты по искусству онлайн Online Test Padonlinetestpad.com
7	<i>Сюжет музыкального спектакля</i>	Либретто. Развитие музыки в соответствии с сюжетом. Действия и сцены в опере и балете. Контрастные	Знакомство с либретто, структурой музыкального спектакля; рисунок обложки для либретто опер и балетов; анализ выразительных средств,	Российская электронная школа https://resh.edu.ru/ Всероссийский виртуальный концертный зал https://www.culture.ru/s/vkz/ Академия

		образы, лейтмотивы	создающих образы главных героев, противоборствующих сторон; наблюдение за музыкальным развитием, характеристика приёмов, использованных композитором; вокализация, пропевание музыкальных тем, пластическое интонирование оркестровых фрагментов; музыкальная викторина на знание музыки; звучащие и терминологические тесты; вариативно: создание любительского видеофильма на основе выбранного либретто; просмотр фильма-оперы или фильма-балета	Занимательных Наук www.youtube.com Тесты по искусству онлайн Online Test Pad online-testpad.com
8	<i>Оперетта, мюзикл</i>	История возникновения и особенности жанра. Отдельные номера из оперетт И. Штрауса, И. Кальмана и др.	Знакомство с жанрами оперетты, мюзикла; слушание фрагментов из оперетт, анализ характерных особенностей жанра; разучивание, исполнение отдельных номеров из популярных музыкальных спектаклей; сравнение разных постановок одного и того же мюзикла; вариативно: посещение музыкального театра: спектакль в жанре оперетты или мюзикла; постановка фрагментов, сцен из мюзикла – спектакль для родителей	Российская электронная школа https://resh.edu.ru/ Всероссийский виртуальный концертный зал https://www.culture.ru/s/vkz/
<i>Итого по модулю</i>		8		

Модуль № 7 «Современная музыкальная культура» 4 часа				
1	<i>Современные обработки классической музыки</i>	Понятие обработки, творчество современных композиторов исполнителей, обрабатывающих классическую музыку.	Различение классической и современной обработки; слушание обработок классической музыки, сравнение их с оригиналом; обсуждение комплекса выразительных средств, наблюдение за изменением характера музыки; вокальное исполнение классических тем в сопровождении современного ритмизованного аккомпанемента. Проблемная ситуация: зачем музыканты делают обработки классики?	https://www.youtube.com/watch?v=fpLiAjfPzyI&t=4s
2	<i>Джаз</i>	Особенности джаза: импровизационность, ритм. Музыкальные инструменты джаза, особые приёмы игры на них. Творчество джазовых музыкантов (по выбору учителя могут быть представлены примеры творчества всемирно известных джазовых)	Знакомство с творчеством джазовых музыкантов; узнавание, различение на слух джазовых композиций в отличие от других музыкальных стилей и направлений; определение на слух тембров музыкальных инструментов, исполняющих джазовую композицию; вариативно: разучивание, исполнение песен в джазовых ритмах; сочинение, импровизация ритмического аккомпанемента с джазовым ритмом, синкопами; составление плейлиста, коллекции записей джазовых музыкантов	https://m.edsoo.ru/f5e95050 Тестирование; Российская электронная школа https://resh.edu.ru/ Академия Занимательных Наук www.youtube.com Тесты по искусству онлайн Online Test Padonlinetestpad.com
3	<i>Исполнители современной музыки</i>	Творчество одного или нескольких исполнителей	Просмотр видеоклипов современных исполнителей;	Библиотека ЦОК https://m.edsoo.ru/7f411da6

		современной музыки, популярных молодёжи	у сравнение их композиций с другими направлениями и стилями (классикой, духовной, народной музыкой)	
4	<i>Электронные музыкальные инструменты</i>	Современные «двойники» классических музыкальных инструментов: синтезатор, электронная скрипка, гитара, барабаны. Виртуальные музыкальные инструменты в компьютерных программах	В на Слушание музыкальных композиций в исполнении электронных музыкальных инструментов; сравнение их звучания с акустическими инструментами, обсуждение результатов сравнения; подбор электронных тембров для создания музыки к фантастическому фильму; <u>вариативно</u> : посещение музыкального магазина (отдел электронных музыкальных инструментов); просмотр фильма об электронных музыкальных инструментах; создание электронной композиции в компьютерных программах с готовыми семплами (например, Garage Band)	Единая коллекция - http://collection.cross-edu.ru/catalog/rubr/f544b3b7-f1f4-5b76-f453-552f31d9b164
	<i>Итого по модулю</i>	4		
	<i>Количество часов по вариативным модулям</i>	17		
	<i>Общее количество часов по программе</i>	34		

№	Наименование	Программное	Методы и формы	Электронные
/п	разделов и тем учебного предмета.	содержание.	организации обучения. Характеристика деятельности обучающихся	(цифровые) образовательные ресурсы
Инвариантная часть – 17 часов				
Модуль № 1 «Народная музыка России» 6 часов				
1.	<i>Край, в котором ты живёшь.</i>	Музыкальные традиции малой Родины. Песни, музыкальные инструменты, обряды,	Разучивание, исполнение образцов традиционного фольклора своей местности, песен, посвящённых своей малой родине, песен композиторов-земляков; диалог с учителем о музыкальных традициях своего родного края; <u>вариативно</u> : просмотр видеофильма о культуре родного края; посещение краеведческого музея; посещение этнографического спектакля, концерта	https://m.edsoo.ru/f5e9668a

2.	<i>Русский фольклор.</i>	Русские народные песни (трудовые, хороводные). Детский фольклор (игровые, заклички, потешки, считалки, прибаутки).	Разучивание, исполнение русских народных песен разных жанров; участие в коллективной традиционной музыкальной игре (по выбору учителя); сочинение мелодий, вокальная импровизация на основе текстов игрового детского фольклора; <u>вариативно</u> : ритмическая импровизация, исполнение аккомпанемента на простых ударных (ложки) и духовых (свирель) инструментах к изученным народным песням	https://uchebnik.mos.ru/material_view/lesson_templates/2088718?menuReferrer=catalogue
3.	<i>Русские</i>	Народные	Знакомство с внешним	https://m.edsoo.ru/f5

	<i>народные музыкальные инструменты</i>	музыкальные инструменты (балалайка, рожок, свирель, гусли, гармонь, ложки). Инструментальные наигрыши. Плясовые мелодии.	видом, особенностями исполнения и звучания русских народных инструментов; определение на слух тембров инструментов; классификация на группы духовых, ударных, струнных; музыкальная викторина на знание тембров народных инструментов; двигательная игра – импровизация-подражание игре на музыкальных инструментах; слушание фортепианных пьес композиторов, исполнение песен, в которых присутствуют звукоизобразительные элементы, подражание голосам народных инструментов; <u>вариативно:</u> просмотр видеофильма о русских музыкальных инструментах; посещение музыкального или краеведческого музея; освоение простейших навыков игры на свирели, ложках	e92d78
4.	<i>Жанры музыкального фольклора</i>	Фольклорные жанры, общие для всех народов: лирические, трудовые, колыбельные песни, танцы и пляски. Традиционные музыкальные инструменты	Различение на слух контрастных по характеру фольклорных жанров: колыбельная, трудовая, лирическая, плясовая; определение, характеристика типичных элементов музыкального языка (темп, ритм, мелодия, динамика), состава исполнителей; определение тембра музыкальных инструментов, отнесение к одной из	https://vk.com/video57612968_456239362

			<p>групп (духовые, ударные, струнные); разучивание, исполнение песен разных жанров, относящихся к фольклору разных народов Российской Федерации; импровизации, сочинение к ним ритмических аккомпанементов (звучащими жёстками, на ударных инструментах); <u>вариативно:</u> исполнение на клавишных или духовых инструментах (свирель) мелодий народных песен, прослеживание мелодии по нотной записи</p>	
5.	<i>Фольклор народов России..</i>	Музыкальные традиции, особенности народной музыки республик Российской Федерации (по выбору учителя может быть представлена культура 2–3 регионов Российской Федерации	<p>Особое внимание следует уделить как наиболее распространённым чертам, так и уникальным самобытным явлениям, например: тувинское горловое пение, кавказская лезгинка, якутский варган, пентатонные лады в музыке республик Поволжья, Сибири). Жанры, интонации, музыкальные инструменты, музыканты-исполнители. Знакомство с особенностями музыкального фольклора различных народностей Российской Федерации; определение характерных черт, характеристика</p>	<p>Российская электронная школа https://resh.edu.ru/</p>

			<p>типичных элементов музыкального языка (ритм, лад, интонации); разучивание песен, танцев, импровизация ритмических аккомпанементов на ударных инструментах;</p> <p><u>вариативно:</u></p> <p>исполнение на доступных клавишных или духовых инструментах (свирель) мелодий народных песен, прослеживание мелодии по нотной записи; творческие, исследовательские проекты, школьные фестивали, посвящённые музыкальному творчеству народов России</p>	
6	<i>Фольклор в творчестве профессиональных музыкантов</i>	<p>Собиратели фольклора. Народные мелодии в обработке композиторов. Народные жанры, интонации как основа для композиторского творчества</p>	<p>Диалог с учителем о значении фольклористики; чтение учебных, популярных текстов о собирателях фольклора; слушание музыки, созданной композиторами на основе народных жанров и интонаций; определение приёмов обработки, развития народных мелодий; разучивание, исполнение народных песен в композиторской обработке; сравнение звучания одних и тех же мелодий в народном и композиторском варианте; обсуждение аргументированных оценочных суждений на основе сравнения;</p> <p><u>вариативно:</u> аналогии с изобразительным искусством – сравнение фотографий подлинных</p>	<p>https://www.youtube.com/watch?v=t94lsIPgppE&t=10s</p>

			образцов народных промыслов (гжель, хохлома, городецкая роспись) с творчеством современных художников, модельеров, дизайнеров, работающих в соответствующих техниках росписи	
<i>Итого по модулю</i>		6		
Модуль № 2 «Классическая музыка» 8 часов				
1	<i>Композитор – исполнитель – слушатель</i>	Композитор. Исполнитель. Особенности их деятельности, творчества. Умение слушать музыку. Концерт, концертный зал. Правила поведения в концертном зале	Просмотр видеозаписи концерта; слушание музыки, рассматривание иллюстраций; диалог с учителем по теме занятия; «Я – исполнитель» (игра – имитация исполнительских движений); игра «Я – композитор» (сочинение небольших попевок, мелодических фраз); освоение правил поведения на концерте; вариативно: «Как на концерте» – выступление учителя или одноклассника, обучающегося в музыкальной школе, с исполнением краткого музыкального произведения; посещение концерта классической музыки	https://m.edsoo.ru/f5e946aa
2	<i>Композиторы – детям</i>	Детская музыка П.И. Чайковского, С.С. Прокофьева, Д.Б. Кабалевского и других композиторов. Понятие жанра. Песня, танец, марш	Слушание музыки, определение основного характера, музыкально-выразительных средств, использованных композитором; подбор эпитетов, иллюстраций к музыке; определение жанра; музыкальная викторина; <u>вариативно</u> : вокализация, исполнение мелодий	https://www.youtube.com/watch?v=By0XFJ5y800

			инструментальных пьес со словами; разучивание, исполнение песен; сочинение ритмических аккомпанементов (с помощью звучащих жестов или ударных и шумовых инструментов) к пьесам маршевого и танцевального характера	
3	<i>Музыкальные инструменты Фортепиано</i>	Рояль и пианино. История изобретения фортепиано, «секрет» названия инструмента (форте + пиано). «Предки» и «наследники» фортепиано (клавесин, синтезатор)	Знакомство с многообразием красок фортепиано; слушание фортепианных пьес в исполнении известных пианистов; «Я – пианист» – игра-имитация исполнительских движений во время звучания музыки; слушание детских пьес на фортепиано в исполнении учителя; демонстрация возможностей инструмента (исполнение одной и той же пьесы тихо и громко, в разных регистрах, разными штрихами); <u>вариативно</u> : посещение концерта фортепианной музыки; разбираем инструмент – наглядная демонстрация внутреннего устройства акустического пианино; «Паспорт инструмента» – исследовательская работа, предполагающая подсчёт параметров (высота, ширина, количество клавиш, педалей)	https://uchebnik.mos.ru/material_view/lesson_templates/2528449?menuReferrer=catalogue
4	<i>Вокальная музыка.</i>	Человеческий голос – самый совершенный	Определение на слух типов человеческих голосов (детские,	https://www.youtube.com/watch?v=-LzOfcd5LqA https://www.youtube.com/watch?v=-LzOfcd5LqA

		инструмент. Бережное отношение к своему голосу. Известные певцы. Жанры вокальной музыки: песни, вокализы, романсы, арии из опер. Кантата. Песня, романс, вокализ, кант.	мужские, женские), тембров голосов профессиональных вокалистов; знакомство с жанрами вокальной музыки; слушание вокальных произведений композиторов-классиков; освоение комплекса дыхательных, артикуляционных упражнений; вокальные упражнения на развитие гибкости голоса, расширения его диапазона; _ что значит красивое пение; музыкальная викторина на знание вокальных музыкальных произведений и их авторов; разучивание, исполнение вокальных произведений композиторов-классиков; <u>вариативно</u> : посещение концерта вокальной музыки; школьный конкурс юных вокалистов.	com/watch?v=-hMwCmgAU4s4 https://www.youtube.com/watch?v=GV01c-fQS9k https://www.youtube.com/watch?v=_HPO4uD2_-Q
5	<i>Инструментальная музыка.</i>	Жанры камерной инструментальной музыки: этюд, пьеса. Альбом. Цикл. Сюита. Соната. Квартет.	Знакомство с жанрами инструментальной камерной музыки; слушание произведений композиторов-классиков; определение комплекса выразительных средств; описание своего впечатления от восприятия; музыкальная викторина; <u>вариативно</u> : посещение концерта инструментальной музыки; составление словаря музыкальных жанров	https://www.youtube.com/watch?v=kPTDvzDXWcE https://www.youtube.com/watch?v=0U0NB9oyBj4
6	<i>Русские композиторы-</i>	Творчество выдающихся	Знакомство с творчеством	https://m.edsoo.ru/f5e96b94

	<i>классики.</i>	отечественных композиторов.	выдающихся композиторов, отдельными фактами из их биографии; слушание музыки: фрагменты вокальных, инструментальных, симфонических сочинений; круг характерных образов (картины природы, народной жизни, истории); характеристика музыкальных образов, музыкально-выразительных средств; наблюдение за развитием музыки; определение жанра, формы; чтение учебных текстов и художественной литературы биографического характера; вокализация тем инструментальных сочинений; разучивание, исполнение доступных вокальных сочинений; <u>вариативно</u> : посещение концерта; просмотр биографического фильма	
7	<i>Европейские композиторы-классики</i>	Творчество выдающихся зарубежных композиторов.	Знакомство с творчеством выдающихся зарубежных композиторов, отдельными фактами из их биографии; слушание музыки: фрагменты вокальных, инструментальных, симфонических сочинений; круг характерных образов; характеристика музыкальных образов, музыкально-выразительных средств; наблюдение за	https://m.edsoo.ru/f5e99ad8

			развитием музыки; определение жанра, формы; чтение учебных текстов и художественной литературы биографического характера; вокализация тем инструментальных сочинений; разучивание, исполнение доступных вокальных сочинений; <u>вариативно</u> : посещение концерта; просмотр биографического фильма	
8	<i>Мастерство исполнителя</i>	Творчество выдающихся исполнителей-певцов, инструменталистов, дирижёров. Консерватория, филармония, Конкурс имени П.И. Чайковского	Знакомство с творчеством выдающихся исполнителей классической музыки; изучение программ, афиш консерватории, филармонии; сравнение нескольких интерпретаций одного и того же произведения в исполнении разных музыкантов; <u>вариативно</u> : посещение концерта классической музыки; создание коллекции записей любимого исполнителя	https://m.edsoo.ru/f5e98962
<i>Итого по модулю</i>		8		
Модуль № 3 «Музыка в жизни человека» 3 часа				
1	<i>Музыкальные пейзажи</i>	Образы природы в музыке. Настроение музыкальных пейзажей. Чувства человека, любящегося природой. Музыка – выражение глубоких чувств, тонких оттенков настроения, которые трудно передать словами	Слушание произведений программной музыки, посвящённой образам природы; подбор эпитетов для описания настроения, характера музыки; сопоставление музыки с произведениями изобразительного искусства; двигательная импровизация, пластическое	Российская электронная школа https://resh.edu.ru/ https://ok.ru/video/2225451569487

			интонирование; разучивание, одухотворенное исполнение песен о природе, её красоте; <u>вариативно</u> : рисование «услышанных» пейзажей и (или) абстрактная живопись – передача настроения цветом, точками, линиями; игра- импровизация «Угадай моё настроение»	
2	<i>Танцы, игры и веселье</i>	Музыка – игра звуками. Танец – искусство и радость движения. Примеры популярных танцев	Слушание, исполнение музыки скерцозного характера; разучивание, исполнение танцевальных движений; танец-игра; рефлексия собственного эмоционального состояния после участия в танцевальных композициях и импровизациях; проблемная ситуация: зачем люди танцуют; ритмическая импровизация в стиле определённого танцевального жанра	https://m.edsoo.ru/f5e92bb6 https://m.edsoo.ru/f5e986ce
3	<i>Музыка на войне, музыка о войне</i>	Военная тема в музыкальном искусстве. Военные песни, марши, интонации, ритмы, тембры (призывная кварта, пунктирный ритм, тембры малого барабана, трубы). Песни Великой Отечественной войны – песни Великой Победы	Чтение учебных и художественных текстов, посвящённых песням Великой Отечественной войны; слушание, исполнение песен Великой Отечественной войны, знакомство с историей их сочинения и исполнения; обсуждение в классе, ответы на вопросы: какие чувства вызывают песни Великой Победы, почему? Как музыка, песни помогли российскому народу одержать победу в	https://m.edsoo.ru/f2a35116

			Великой Отечественной войне?	
<i>Итого по модулю</i>	3			
<i>Количество часов по инвариатным модулям</i>	17			
Вариативная часть - 17 часов				
Модуль № 4 «Музыка народов мира» 4 часа				
1-2	<i>Диалог культур. Фольклор других народов и стран в музыке отечественных и зарубежных композиторов.</i>	Образы, интонации фольклора других народов и стран в музыке отечественных и зарубежных композиторов (в том числе образы других культур в музыке русских композиторов и русские музыкальные цитаты в творчестве зарубежных композиторов)	Знакомство с творчеством композиторов; сравнение их сочинений с народной музыкой; определение формы, принципа развития фольклорного материала; вокализация наиболее ярких тем инструментальных сочинений; разучивание, исполнение доступных вокальных сочинений; <u>вариативно:</u> исполнение на клавишных или духовых инструментах композиторских мелодий, прослеживание их по нотной записи; творческие, исследовательские проекты, посвящённые выдающимся композиторам	https://resh.edu.ru/subject/lesson/4609/start/69492/ https://resh.edu.ru/subject/lesson/5280/start/63141/ https://resh.edu.ru/subject/lesson/5277/start/86172/ https://resh.edu.ru/subject/lesson/5279/start/86022/
3	<i>Образы других культур в музыке русских композиторов.</i>	Образы, интонации фольклора других народов и стран в музыке отечественных и зарубежных композиторов	Знакомство с творчеством композиторов; сравнение их сочинений с народной музыкой;	https://resh.edu.ru/subject/lesson/4609/start/69492/
4	<i>Русские музыкальные цитаты в творчестве зарубежных композиторов.</i>	Образы других культур в музыке русских композиторов и русские музыкальные цитаты в творчестве зарубежных	Творческие, исследовательские проекты, посвящённые выдающимся композиторам	https://resh.edu.ru/subject/lesson/5279/start/86022/

		композиторов		
<i>Итого по модулю</i>		4		
Модуль № 5 «Духовная музыка» 3 часа				
1-2	<i>Религиозные праздники.</i>	Праздничная служба, вокальная (в том числе хоровая) музыка религиозного содержания (по выбору: на религиозных праздниках той конфессии, которая наиболее почитаема в данном регионе Российской Федерации. В рамках православной традиции возможно рассмотрение традиционных праздников с точки зрения, как религиозной символики, так и фольклорных традиций (например: Рождество, Троица, Пасха). Рекомендуется знакомство с фрагментами литургической музыки русских композиторов классиков (С.В. Рахманинов, П.И. Чайковский и др. композиторов)	Слушание музыкальных фрагментов праздничных богослужений, определение характера музыки, её религиозного содержания; разучивание (с опорой на нотный текст), исполнение доступных вокальных произведений духовной музыки; <u>вариативно</u> : просмотр фильма, посвящённого религиозным праздникам; посещение концерта духовной музыки; исследовательские проекты, посвящённые музыке религиозных праздников	Рождество (Инфоурок) https://iu.ru/video-lessons/3a88f0a9-95ae-4ed0-8b5a43cd341509
3	<i>Троица.</i>	. В рамках православной традиции возможно рассмотрение традиционных праздников с точки зрения, как религиозной символики, так и фольклорных	Исполнение доступных вокальных произведений духовной музыки; исследовательские проекты, посвящённые музыке религиозных праздников	Библиотека ЦОК https://m.edsoo.ru/7f412ea4

		традиций		
<i>Итого по модулю</i>		3		
Модуль № 6 «Музыка театра и кино» 5 часов				
1-2	<i>Патриотическая и народная тема в театре и кино</i>	История создания, значение музыкально-сценических и экранных произведений, посвящённых нашему народу, его истории, теме служения Отечеству. Фрагменты, отдельные номера из опер, балетов, музыки к фильмам (например, опера «Иван Сусанин» М.И. Глинки, опера «Война и мир», музыка к кинофильму «Александр Невский» С.С. Прокофьева, оперы «Борис Годунов» и другие произведения)	Чтение учебных и популярных текстов об истории создания патриотических опер, фильмов, о творческих поисках композиторов, создававших к ним музыку; диалог с учителем; просмотр фрагментов крупных сценических произведений, фильмов; обсуждение характера героев и событий; проблемная ситуация: зачем нужна серьёзная музыка; разучивание, исполнение песен о Родине, нашей стране, исторических событиях и подвигах героев; вариативно: посещение театра (кинотеатра) – просмотр спектакля (фильма) патриотического содержания; участие в концерте, фестивале патриотической тематики	https://m.edsoo.ru/f5e98d86
3-4	<i>Сюжет музыкального спектакля</i>	Либретто. Развитие музыки в соответствии с сюжетом. Действия и сцены в опере и балете. Контрастные образы, лейтмотивы	Знакомство с либретто, структурой музыкального спектакля; рисунок обложки для либретто опер и балетов; анализ выразительных средств, создающих образы главных героев, противостоящих сторон; наблюдение за музыкальным развитием, характеристика приёмов, использованных композитором; вокализация,	Библиотека ЦОК https://m.edsoo.ru/7f412ea4 https://www.youtube.com/watch?v=Pu93r6IYCiM

			<p>пропевание музыкальных тем, пластическое интонирование оркестровых фрагментов; музыкальная викторина на знание музыки; звучащие и терминологические тесты; вариативно: создание любительского видеофильма на основе выбранного либретто; просмотр фильма-оперы или фильма-балета</p>	
5	<i>Кто создаёт музыкальный спектакль?</i>	Профессии музыкального театра: дирижёр, режиссёр, оперные певцы, балерины и танцовщики, художники и другие	<p>Диалог с учителем по поводу синкретичного характера музыкального спектакля; знакомство с миром театральных профессий, творчеством театральных режиссёров, художников; просмотр фрагментов одного и того же спектакля в разных постановках; обсуждение различий в оформлении, режиссуре; создание эскизов костюмов и декораций к одному из изученных музыкальных спектаклей; вариативно: виртуальный квест по музыкальному театру</p>	<p>Библиотека ЦОК https://m.edsoo.ru/7f412ea4</p> <p>Всероссийский виртуальный концертный зал https://www.culture.ru/s/vkz/</p>
<i>Итого по модулю</i>		5		
Модуль № 7 «Современная музыкальная культура» 5 часов				
1-2	<i>Исполнители современной музыки</i>	Творчество одного или нескольких исполнителей	Просмотр видеоклипов современных исполнителей;	Российская электронная школа https://resh.edu.ru/

		современной музыки, популярных у молодёжи	сравнение их композиций с другими направлениями и стилями (классикой, духовной, народной музыкой)	
3	<i>Особенности джаза</i>	Особенности джаза: импровизационность, ритм. Музыкальные инструменты джаза, особые приёмы игры на них. Творчество джазовых музыкантов (по выбору учителя могут быть представлены примеры творчества всемирно известных джазовых)	Знакомство с творчеством джазовых музыкантов; узнавание, различение на слух джазовых композиций в отличие от других музыкальных стилей и направлений; определение на слух тембров музыкальных инструментов, исполняющих джазовую композицию; вариативно: разучивание, исполнение песен в джазовых ритмах; сочинение, импровизация ритмического аккомпанемента с джазовым ритмом, синкопами; составление плейлиста, коллекции записей джазовых музыкантов	https://m.edsoo.ru/f5e95050 https://m.edsoo.ru/f5e9a154
4	<i>Интонация. Ритм.</i>			
5	<i>Электронные музыкальные инструменты</i>	Современные «двойники» классических музыкальных инструментов: синтезатор, электронная скрипка, гитара, барабаны. Виртуальные музыкальные инструменты в компьютерных программах	Слушание музыкальных композиций в исполнении на электронных музыкальных инструментах; сравнение их звучания с акустическими инструментами, обсуждение результатов сравнения; подбор электронных тембров для создания музыки к фантастическому фильму; <u>вариативно</u> : посещение музыкального магазина (отдел электронных музыкальных инструментов);	Российская электронная школа https://resh.edu.ru/

			просмотр фильма об электронных музыкальных инструментах; создание электронной композиции в компьютерных программах с готовыми семплами (например, Garage Band)	
<i>Итого по модулю</i>	5			
<i>Количество часов по вариативным модулям</i>	17			
Общее количество часов по программе	34			

4 класс

№ п/п	Наименование разделов и тем учебного предмета.	Программное содержание.	Методы и формы организации обучения. Характеристика деятельности обучающихся	Электронные (цифровые) образовательные ресурсы
Инвариантная часть – 17 часов				
Модуль № 1 «Народная музыка России» 7 часов				
1.	<i>Край, в котором ты живёшь.</i>	Музыкальные традиции малой Родины. Песни, музыкальные инструменты, обряды,	Разучивание, исполнение образцов традиционного фольклора своей местности, песен, посвящённых своей малой родине, песен композиторов-земляков; диалог с учителем о музыкальных традициях своего родного края; <u>вариативно</u> : просмотр видеофильма о культуре	https://m.edsoo.ru/f5e9668a
			родного края; посещение краеведческого музея; посещение этнографического спектакля, концерта	
2.	<i>Первые артисты, народный театр</i>	Скоморохи. Ярмарочный балаган. Вертеп	Виды деятельности обучающихся: чтение учебных, справочных текстов по теме; диалог	https://m.edsoo.ru/f5e99484

			с учителем; разучивание, исполнение скоморошин; <u>вариативно:</u> просмотр фильма (мультфильма), фрагмента музыкального спектакля; творческий проект – театрализованная постановка	
3.	<i>Русские народные музыкальные инструменты</i>	Народные музыкальные инструменты (балалайка, рожок, свирель, гусли, гармонь, ложки). Инструментальные наигрыши. Плясовые мелодии.	Знакомство с внешним видом, особенностями исполнения и звучания русских народных инструментов; определение на слух тембров инструментов; классификация на группы духовых, ударных, струнных; музыкальная викторина на знание тембров народных инструментов; двигательная игра – импровизация- подражание игре на музыкальных инструментах; слушание фортепианных пьес композиторов, исполнение песен, в которых присутствуют звукоизобразительные элементы, подражание голосам народных инструментов; <u>вариативно:</u> просмотр видеофильма о русских музыкальных инструментах; посещение	https://m.edsoo.ru/f5e92d78
			музыкального или краеведческого музея; освоение простейших навыков игры на свирели, ложках	
4.	<i>Жанры музыкального фольклора</i>	Фольклорные жанры, общие для всех народов: лирические, трудовые, колыбельные песни,	Различение на слух контрастных по характеру фольклорных жанров: колыбельная, трудовая, лирическая,	Российская электронная школа https://resh.edu.ru/

		танцы и пляски. Традиционные музыкальные инструменты	плясовая; определение, характеристика типичных элементов музыкального языка (темп, ритм, мелодия, динамика), состава исполнителей; определение тембра музыкальных инструментов, отнесение к одной из групп (духовые, ударные, струнные); разучивание, исполнение песен разных жанров, относящихся к фольклору разных народов Российской Федерации; импровизации, сочинение к ним ритмических аккомпанементов (звучащими жестами, на ударных инструментах); <u>вариативно</u> : исполнение на клавишных или духовых инструментах (свирель) мелодий народных песен, прослеживание мелодии по нотной записи	
5.	<i>Фольклор народов Росси..</i>	Музыкальные традиции, особенности народной музыки республик Российской Федерации (по выбору учителя может быть представлена	Особое внимание следует уделить как наиболее распространённым чертам, так и уникальным самобытным явлениям, например: тувинское горловое пение, кавказская лезгинка,	Российская электронная школа https://resh.edu.ru/
		культура 2–3 регионов Российской Федерации	якутский варган, пентатонные лады в музыке республик Поволжья, Сибири). Жанры, интонации, музыкальные инструменты, музыканты- исполнители. Знакомство	с

			<p>особенностями музыкального фольклора различных народностей Российской Федерации; определение характерных черт, характеристика типичных элементов музыкального языка (ритм, лад, интонации); разучивание песен, танцев, импровизация ритмических аккомпанементов на ударных инструментах; <u>вариативно</u>: исполнение на доступных клавишных или духовых инструментах (свирель) мелодий народных песен, прослеживание мелодии по нотной записи; творческие, исследовательские проекты, школьные фестивали, посвящённые музыкальному творчеству народов России</p>	
6-7	<i>Фольклор в творчестве профессиональных музыкантов</i>	Собиратели фольклора. Народные мелодии в обработке композиторов. Народные жанры, интонации как основа для композиторского творчества	Диалог с учителем о значении фольклористики; чтение учебных, популярных текстов о собирателях фольклора; слушание музыки, созданной композиторами на основе народных жанров и интонаций; определение приёмов обработки, развития народных мелодий;	http://school-collection.edu.ru/

			<p>разучивание, исполнение народных песен в композиторской обработке; сравнение звучания одних и тех же мелодий в народном и композиторском варианте; обсуждение аргументированных оценочных суждений на основе сравнения; <u>вариативно</u>: аналогии с изобразительным искусством – сравнение фотографий подлинных образцов народных промыслов (гжель, хохлома, городецкая роспись) с творчеством современных художников, модельеров, дизайнеров, работающих в соответствующих техниках росписи</p>	
<i>Итого по модулю</i>		7		
Модуль № 2 «Классическая музыка» 9 часов				
1	<i>Композиторы – детям</i>	<p>Детская музыка П.И. Чайковского, С.С. Прокофьева, Д.Б. Кабалевского и других композиторов. Понятие жанра. Песня, танец, марш</p>	<p>Слушание музыки, определение основного характера, музыкально-выразительных средств, использованных композитором; подбор эпитетов, иллюстраций к музыке; определение жанра; музыкальная викторина; <u>вариативно</u>: вокализация, исполнение мелодий инструментальных пьес со словами; разучивание, исполнение песен; сочинение ритмических аккомпанементов (с помощью звучащих жестов или ударных и шумовых инструментов) к пьесам маршевого и танцевального характера</p>	<p>БиблиотекаЦОК https://m.edsoo.ru/f412ea4</p>
2	<i>Оркестр</i>	Оркестр – большой коллектив	Слушание музыки в исполнении оркестра;	https://m.edsoo.ru/f5e98bb0

		<p>музыкантов. Дирижёр, партитура, репетиция. Жанр концерта – музыкальное соревнование солиста с оркестром</p>	<p>просмотр видеозаписи; диалог с учителем о роли дирижёра, «Я – дирижёр» – игра-имитация дирижёрских жестов во время звучания музыки; разучивание и исполнение песен соответствующей тематики; <u>вариативно</u>: знакомство с принципом расположения партий в партитуре; работа по группам – сочинение своего варианта ритмической партитуры</p>	
3	<i>Вокальная музыка.</i>	<p>Человеческий голос – самый совершенный инструмент. Бережное отношение к своему голосу. Известные певцы. Жанры вокальной музыки: песни, вокализы, романсы, арии из опер. Кантата. Песня, романс, вокализ, кант.</p>	<p>Определение на слух типов человеческих голосов (детские, мужские, женские), тембров голосов профессиональных вокалистов; знакомство с жанрами вокальной музыки; слушание вокальных произведений композиторов-классиков; освоение комплекса дыхательных, артикуляционных упражнений; вокальные упражнения на развитие гибкости голоса, расширения его диапазона; _ что значит красивое пение; музыкальная викторина на знание вокальных музыкальных произведений и их авторов; разучивание, исполнение вокальных произведений композиторов-классиков; <u>вариативно</u>: посещение концерта вокальной музыки; школьный конкурс юных вокалистов.</p>	<p>https://www.youtube.com/watch?v=LzOfcd5LqA</p>
4	<i>Инструментальная</i>	<p>Жанры камерной инструментальной</p>	<p>Знакомство с жанрами инструментальной</p>	<p>https://resh.edu.ru/subject/lesson/3928/start/226003/</p>

	<i>музыка.</i>	музыки: этюд, пьеса. Альбом. Цикл. Сюита. Соната. Квартет.	камерной музыки; слушание произведений композиторов-классиков; определение комплекса выразительных средств; описание своего впечатления от восприятия; музыкальная викторина; <u>вариативно</u> : посещение концерта инструментальной музыки; составление словаря музыкальных жанров	
5	<i>Программная музыка</i>	Программное название, известный сюжет, литературный эпиграф	Слушание произведений программной музыки; обсуждение музыкального образа, музыкальных средств, использованных композитором; <u>вариативно</u> : рисование образов программной музыки; сочинение небольших миниатюр (вокальные или инструментальные импровизации) по заданной программе	https://iu.ru/video-lessons/897099bf-bd27-465f-aa90-3f4229bb26b1
6	<i>Симфоническая музыка</i>	Симфонический оркестр. Тембры, группы инструментов. Симфония, симфоническая картина	Знакомство с составом симфонического оркестра, группами инструментов; определение на слух тембров инструментов симфонического оркестра; слушание фрагментов симфонической музыки; «дирижирование» оркестром; музыкальная викторина; <u>вариативно</u> : посещение концерта симфонической музыки; просмотр фильма об устройстве оркестра	https://m.edsoo.ru/f5e942cc
7	<i>Русские композиторы-классики.</i>	Творчество выдающихся отечественных композиторов.	Знакомство с творчеством выдающихся композиторов, отдельными фактами из	https://m.edsoo.ru/f5e96b94

			их биографии; слушание музыки: фрагменты вокальных, инструментальных, симфонических сочинений; круг характерных образов (картины природы, народной жизни, истории); характеристика музыкальных образов, музыкально-выразительных средств; наблюдение за развитием музыки; определение жанра, формы; чтение учебных текстов и художественной литературы биографического характера; вокализация тем инструментальных сочинений; разучивание, исполнение доступных вокальных сочинений; <u>вариативно</u> : посещение концерта; просмотр биографического фильма	
8	<i>Европейские композиторы -классики</i>	Творчество выдающихся зарубежных композиторов.	Знакомство с творчеством выдающихся зарубежных композиторов, отдельными фактами из их биографии; слушание музыки: фрагменты вокальных, инструментальных, симфонических сочинений; круг характерных образов; характеристика музыкальных образов, музыкально-выразительных средств; наблюдение за развитием музыки; определение жанра, формы; чтение учебных текстов и	https://m.edsoo.ru/f5e99ad8

			художественной литературы биографического характера; вокализация тем инструментальных сочинений; разучивание, исполнение доступных вокальных сочинений; <u>вариативно</u> : посещение концерта; просмотр биографического фильма	
9	<i>Мастерство исполнителя</i>	Творчество выдающихся исполнителей-певцов, инструменталистов, дирижёров. Консерватория, филармония, Конкурс имени П.И. Чайковского	Знакомство с творчеством выдающихся исполнителей классической музыки; изучение программ, афиш консерватории, филармонии; сравнение нескольких интерпретаций одного и того же произведения в исполнении разных музыкантов; <u>вариативно</u> : посещение концерта классической музыки; создание коллекции записей любимого исполнителя	https://m.edsoo.ru/f5e98962
<i>Итого по модулю</i>		9		
Модуль № 3 «Музыка в жизни человека» 1 час				
1	<i>Искусство времени</i>	Музыка – временное искусство. Погружение в поток музыкального звучания. Музыкальные образы движения, изменения и развития	Слушание, исполнение музыкальных произведений, передающих образ непрерывного движения; наблюдение за своими телесными реакциями (дыхание, пульс, мышечный тонус) при восприятии музыки; проблемная ситуация: как музыка воздействует на человека; <u>вариативно</u> : программная ритмическая или инструментальная импровизация «Поезд», «Космический корабль»	https://uchebnik.mos.ru/material_view/lesson_templates/1739630?menuReferer=catalogue
<i>Итого по модулю</i>		1		

Количество часов по инвариативным модулям	17		
Вариативная часть - 17 часов			
Модуль № 4 «Музыка народов мира» 4 часа			
1-2	Музыка стран ближнего зарубежья	Фольклор и музыкальные традиции стран ближнего зарубежья (песни, танцы, обычаи, музыкальные инструменты). Музыкальные традиции и праздники, народные инструменты и жанры. Славянские музыкальные традиции. Кавказские мелодии и ритмы. Композиторы и музыканты-исполнители стран ближнего зарубежья. Близость музыкальной культуры этих стран с российскими республиками	<p>Знакомство с особенностями музыкального фольклора народов других стран; определение характерных черт, типичных элементов музыкального языка (ритм, лад, интонации); знакомство с внешним видом, особенностями исполнения и звучания народных инструментов; определение на слух тембров инструментов; классификация на группы духовых, ударных, струнных; музыкальная викторина на знание тембров народных инструментов; двигательная игра – импровизация-подражание игре на музыкальных инструментах; сравнение интонаций, жанров, ладов, инструментов других народов с фольклорными элементами народов России; разучивание и исполнение песен, танцев, сочинение, импровизация ритмических аккомпанементов к ним (с помощью звучащих жестов или на ударных инструментах); <u>вариативно:</u> исполнение на клавишных или духовых инструментах народных мелодий,</p> <p>https://resh.edu.ru/subject/lesson/4609/start/69492/</p> <p>https://resh.edu.ru/subject/lesson/5280/start/63141/</p> <p>https://resh.edu.ru/subject/lesson/5279/start/86022/</p>

			<p>прослеживание их по нотной записи; творческие, исследовательские проекты, школьные фестивали, посвящённые музыкальной культуре народов мира</p>	
3-4	Музыка стран дальнего зарубежья	<p>Музыка народов Европы. Танцевальный и песенный фольклор европейских народов. Канон. Странствующие музыканты. Карнавал. Музыка Испании и Латинской Америки. Фламенко. Искусство игры на гитаре, кастаньеты, латиноамериканские ударные инструменты. Танцевальные жанры (по выбору учителя могут быть представлены болеро, фанданго, хота, танго, самба, румба, ча-ча-ча, сальса, босса-нова и другие). Смешение традиций и культур в музыке Северной Америки. Музыка Японии и Китая. Древние истоки музыкальной культуры стран Юго-Восточной Азии. Императорские церемонии, музыкальные инструменты. Пентатоника. Музыка Средней Азии. Музыкальные традиции и праздники, народные инструменты и современные исполнители</p>	<p>знакомство с особенностями музыкального фольклора народов других стран; определение характерных черт, типичных элементов музыкального языка (ритм, лад, интонации); знакомство с внешним видом, особенностями исполнения и звучания народных инструментов; определение на слух тембров инструментов; классификация на группы духовых, ударных, струнных; музыкальная викторина на знание тембров народных инструментов; двигательная игра – импровизация-подражание игре на музыкальных инструментах; сравнение интонаций, жанров, ладов, инструментов других народов с фольклорными элементами народов России; разучивание и исполнение песен, танцев, сочинение, импровизация ритмических аккомпанементов к ним (с помощью звучащих жестов или на ударных инструментах); <u>вариативно</u>: исполнение на клавишных или</p>	<p>https://resh.edu.ru/subject/lesson/5277/start/86172/</p>

		Казахстана, Киргизии, и других стран региона	духовных инструментах народных мелодий, прослеживание их по нотной записи; творческие, исследовательские проекты, школьные фестивали, посвящённые музыкальной культуре народов мира	
<i>Итого по модулю</i>		4		
Модуль № 5 «Духовная музыка» 1 час				
1	<i>Религиозные праздники.</i>	Праздничная служба, вокальная (в том числе хоровая) музыка религиозного содержания (по выбору: на религиозных праздниках той конфессии, которая наиболее почитаема в данном регионе Российской Федерации. В рамках православной традиции возможно рассмотрение традиционных праздников с точки зрения, как религиозной символики, так и фольклорных традиций (например: Рождество, Троица, Пасха). Рекомендуется знакомство с фрагментами литургической музыки русских композиторов классиков (С.В. Рахманинов, П.И. Чайковский и др. композиторов)	Слушание музыкальных фрагментов праздничных богослужений, определение характера музыки, её религиозного содержания; разучивание (с опорой на нотный текст), исполнение доступных вокальных произведений духовной музыки; <u>вариативно</u> : просмотр фильма, посвящённого религиозным праздникам; посещение концерта духовной музыки; исследовательские проекты, посвящённые музыке религиозных праздников	Рождество (Инфоурок) https://iu.ru/video-lessons/3a88f0a9-95ae-4ed0-8b56-5a43cd341509
<i>Итого по модулю</i>		1		
Модуль № 6 «Музыка театра и кино» 5 часов				
1	<i>Музыкальная</i>	Характеры	Видеопросмотр	https://m.edsoo.ru/f

	сказка на сцене, на экране	персонажей, отражённые в музыке. Тембр голоса. Соло. Хор, ансамбль	музыкальной сказки; обсуждение музыкально-выразительных средств, передающих повороты сюжета, характеры героев; игра-викторина «Угадай по голосу»; разучивание, исполнение отдельных номеров из детской оперы, музыкальной сказки; <u>вариативно</u> : постановка детской музыкальной сказки, спектакль для родителей; творческий проект «Озвучиваем мультфильм»	5e93f52 https://m.edsoo.ru/f5e96e50
2	Театр оперы и балета	Особенности музыкальных спектаклей. Балет. Опера. Солисты, хор, оркестр, дирижёр в музыкальном спектакле Знакомство со знаменитыми музыкальными театрами; просмотр фрагментов музыкальных спектаклей с комментариями учителя; определение особенностей балетного и оперного спектакля; тесты или кроссворды на освоение специальных терминов; танцевальная импровизация под музыку фрагмента балета; разучивание и исполнение доступного фрагмента, обработки песни (хора из оперы); «игра в дирижёра» – двигательная импровизация во	Знакомство с либретто, структурой музыкального спектакля; рисунок обложки для либретто опер и балетов; анализ выразительных средств, создающих образы главных героев, противостоящих сторон; наблюдение за музыкальным развитием, характеристика приёмов, использованных композитором; вокализация, пропевание музыкальных тем, пластическое интонирование оркестровых фрагментов; музыкальная викторина на знание музыки; звучащие и терминологические тесты; <u>вариативно</u> : создание любительского видеофильма на основе выбранного либретто; просмотр фильма-оперы или фильма-балета	Российский обще-образовательный портал - http://music.edu.ru/

		<p>время слушания оркестрового фрагмента музыкального спектакля;</p> <p>вариативно:</p> <p>посещение спектакля или экскурсия в местный музыкальный театр;</p> <p>виртуальная экскурсия по Большому театру;</p> <p>рисование по мотивам музыкального спектакля, создание афиши</p>		
3-4	<p><i>Балет. Хореография – искусство танца</i></p>	<p>Сольные номера и массовые сцены балетного спектакля. Фрагменты, отдельные номера из балетов отечественных композиторов (например, балеты П.И. Чайковского, С.С. Прокофьева, А.И. Хачатуряна, В.А. Гаврилина, Р.К. Щедрина)</p>	<p>Просмотр и обсуждение видеозаписей – знакомство с несколькими яркими сольными номерами и сценами из балетов русских композиторов; музыкальная викторина на знание балетной музыки; <u>вариативно:</u> пропевание и исполнение ритмической партитуры – аккомпанемента к фрагменту балетной музыки; посещение балетного спектакля или просмотр фильма-балета</p>	<p>Российский общеобразовательный портал – http://music.edu.ru/</p>
5-6	<p><i>Опера. Главные герои и номера оперного спектакля</i></p>	<p>Ария, хор, сцена, увертюра – оркестровое вступление. Отдельные номера из опер русских и зарубежных композиторов (по выбору учителя могут быть представлены фрагменты из опер Н.А. Римского-Корсакова («Садко», «Сказка о царе Салтане», «Снегурочка»), М.И.</p>	<p>Слушание фрагментов опер; определение характера музыки сольной партии, роли и выразительных средств оркестрового сопровождения; знакомство с тембрами голосов оперных певцов; освоение терминологии; звучащие тесты и кроссворды на проверку знаний; разучивание, исполнение песни, хора из оперы; рисование героев, сцен из опер;</p>	<p>Библиотека ЦОК https://m.edso.ru/7f412ea4</p>

		Глинки («Руслан и Людмила»), К.В. Глюка («Орфей и Эвридика»), Дж. Верди и других композиторов)	вариативно: просмотр фильма-оперы; постановка детской оперы	
7	<i>Патриотическая и народная тема в театре и кино</i>	История создания, значение музыкально-сценических и экранных произведений, посвящённых нашему народу, его истории, теме служения Отечеству. Фрагменты, отдельные номера из опер, балетов, музыки к фильмам (например, опера «Иван Сусанин» М.И. Глинки, опера «Война и мир», музыка к кинофильму «Александр Невский» С.С. Прокофьева, оперы «Борис Годунов» и другие произведения)	Деятельность обучающихся: чтение учебных и популярных текстов об истории создания патриотических опер, фильмов, о творческих поисках композиторов, создававших к ним музыку; диалог с учителем; просмотр фрагментов крупных сценических произведений, фильмов; обсуждение характера героев и событий; проблемная ситуация: зачем нужна серьёзная музыка; разучивание, исполнение песен о Родине, нашей стране, исторических событиях и подвигах героев; вариативно: посещение театра (кинотеатра) – просмотр спектакля (фильма) патриотического содержания; участие в концерте, фестивале патриотической тематики	https://m.edsoo.ru/f5e98d86
<i>Итого по модулю</i>		7		
Модуль № 7 «Современная музыкальная культура» 2 часа				
1-2	<i>Современные обработки классической музыки</i>	Понятие обработки, творчество современных композиторов исполнителей, обрабатывающих классическую музыку. Проблемная ситуация: зачем музыканты делают обработки классики?	Различение музыки классической и её современной обработки; слушание обработок классической музыки, сравнение их с оригиналом; обсуждение комплекса выразительных средств, наблюдение за изменением характера музыки; вокальное	Библиотека ЦОК https://m.edsoo.ru/7f412ea4

			исполнение классических тем в сопровождении современного ритмизованного аккомпанемента	
3	<i>Джаз</i>	Особенности джаза: импровизиционность, ритм. Музыкальные инструменты джаза, особые приёмы игры на них. Творчество джазовых музыкантов (по выбору учителя могут быть представлены примеры творчества всемирно известных джазовых)	Знакомство с творчеством джазовых музыкантов; узнавание, различение на слух джазовых композиций в отличие от других музыкальных стилей и направлений; определение на слух тембров музыкальных инструментов, исполняющих джазовую композицию; вариативно: разучивание, исполнение песен в джазовых ритмах; сочинение, импровизация ритмического аккомпанемента с джазовым ритмом, синкопами; составление плейлиста, коллекции записей джазовых музыкантов	https://m.edsoo.ru/f5e95050 https://m.edsoo.ru/f5e9a154
4	<i>Интонация</i>			
5	<i>Музыкальный язык</i>			
<i>Итого по модулю</i>		5		
<i>По вариативным модулям</i>		17		
Общее количество часов по программе		34		

2.1.9. Труд (технология)

167. Федеральная рабочая программа по учебному предмету «Труд (технология)».

167.1. Федеральная рабочая программа по учебному предмету «Труд (технология)» (предметная область «Технология») (далее соответственно – программа по труду (технологии), труд (технология) включает пояснительную записку, содержание обучения, планируемые результаты освоения программы по труду (технологии).

167.2. Пояснительная записка отражает общие цели и задачи изучения учебного предмета, место в структуре учебного плана, а также подходы к отбору содержания и планируемым результатам.

167.3. Содержание обучения раскрывает содержательные линии, которые предлагаются для обязательного изучения в каждом классе на уровне начального общего образования. Содержание обучения в каждом классе завершается перечнем универсальных учебных действий (познавательных, коммуникативных и регулятивных), которые возможно формировать средствами технологии с учетом

возрастных особенностей обучающихся на уровне начального общего образования.

167.4. Планируемые результаты освоения программы по труду (технологии) включают личностные, метапредметные результаты за весь период обучения на уровне начального общего образования, а также предметные достижения обучающегося за каждый год обучения.

167.5. Пояснительная записка.

167.5.1. Программа по труду (технологии) на уровне начального общего образования составлена на основе требований к результатам освоения основной образовательной программы начального общего образования ФГОС НОО,

а также ориентирована на целевые приоритеты духовно-нравственного развития, воспитания и социализации обучающихся, сформулированные в федеральной рабочей программе воспитания.

167.5.2. Основной целью программы по труду (технологии) является успешная социализация обучающихся, формирование у них функциональной грамотности на базе освоения культурологических и конструкторско-технологических знаний (о рукотворном мире и общих правилах его создания в рамках исторически меняющихся технологий) и соответствующих им практических умений, приобретение практических умений, необходимых для разумной организации собственной жизни, воспитание ориентации на будущую трудовую деятельность, выбор профессии в процессе практического знакомства с историей ремесел и технологий.

167.5.3. Программа по труду (технологии) направлена на решение системы задач:

формирование общих представлений о технологической культуре и организации трудовой деятельности как важной части общей культуры человека;

становление элементарных базовых знаний и представлений о предметном (рукотворном) мире как результате деятельности человека, его взаимодействии с миром природы, правилах и технологиях создания, исторически развивающихся и современных производствах и профессиях;

формирование основ чертёжно-графической грамотности, умения работать с простейшей технологической документацией (рисунок, чертёж, эскиз, схема);

формирование элементарных знаний и представлений о различных материалах, технологиях их обработки и соответствующих умений;

развитие сенсомоторных процессов, психомоторной координации, глазомера через формирование практических умений;

расширение культурного кругозора, развитие способности творческого использования полученных знаний и умений в практической деятельности;

развитие познавательных психических процессов и приемов умственной деятельности в ходе выполнения практических заданий;

развитие гибкости и вариативности мышления, способностей к конструкторской и изобретательской деятельности;

воспитание уважительного отношения к труду, людям труда, культурным традициям, понимания ценности предшествующих культур, отраженных в материальном мире;

воспитание понимания социального значения разных профессий, важности ответственного отношения каждого за результаты труда;

воспитание готовности участия в трудовых делах школьного коллектива;

развитие социально ценных личностных качеств: организованности, аккуратности, добросовестного и ответственного отношения к работе, взаимопомощи, волевой саморегуляции, активности и инициативности;

воспитание интереса и творческого отношения к продуктивной созидательной деятельности, мотивации успеха и достижений, стремления к творческой самореализации;

становление экологического сознания, внимательного и вдумчивого отношения к окружающей природе, осознание взаимосвязи рукотворного мира с миром природы;

воспитание положительного отношения к коллективному труду, применение правил культуры общения, проявление уважения к взглядам и мнению других людей.

167.5.4. Содержание программы по труду (технологии) включает характеристику основных структурных единиц (модулей), которые являются общими для каждого года обучения:

труд, технологии, профессии и производства;

технологии ручной обработки материалов: работы с бумагой и картоном, с пластичными материалами, с природным материалом, с текстильными материалами и

другими доступными материалами (например, пластик, поролон, фольга, солома);
конструирование и моделирование: работа с конструктором (с учетом возможностей материально-технической базы образовательной организации), конструирование и моделирование из бумаги, картона, пластичных материалов, природных и текстильных материалов, робототехника (с учетом возможностей материально-технической базы образовательной организации); ИКТ (с учетом возможностей материально-технической базы образовательной организации).

167.5.5. В процессе освоения программы по труду (технологии) обучающиеся овладевают основами проектной деятельности, которая направлена на развитие творческих черт личности, коммуникабельности, чувства ответственности, умения искать и использовать информацию.

167.5.6. В программе по труду (технологии) осуществляется реализация межпредметных связей с учебными предметами: «Математика» (моделирование, выполнение расчетов, вычислений, построение форм с учетом основ геометрии, работа с геометрическими фигурами, телами, именованными числами), «Изобразительное искусство» (использование средств художественной выразительности, законов и правил декоративно-прикладного искусства и дизайна), «Окружающий мир» (природные формы и конструкции как универсальный источник инженерно-художественных идей для мастера; природа как источник сырья, этнокультурные традиции), «Родной язык» (использование важнейших видов речевой деятельности и основных типов учебных текстов в процессе анализа заданий и обсуждения результатов практической деятельности), «Литературное чтение» (работа с текстами для создания образа, реализуемого в изделии).

167.5.7. Общее число часов, рекомендованных для изучения труда (технологии), – 135 часов: в 1 классе – 33 часа (1 час в неделю), во 2 классе – 34 часа (1 час в неделю), в 3 классе – 34 часа (1 час в неделю), в 4 классе – 34 часа (1 час в неделю).

167.6. Содержание обучения в 1 классе.

167.6.1. Технологии, профессии и производства.

167.6.1.1. Природное и техническое окружение человека. Природа как источник сырьевых ресурсов и творчества мастеров. Красота и разнообразие природных форм, их передача в изделиях из различных материалов. Наблюдения природы и фантазия мастера – условия создания изделия. Бережное отношение к природе. Общее понятие об изучаемых материалах, их происхождении, разнообразии. Подготовка к работе. Рабочее место, его организация в зависимости от вида работы. Рациональное размещение на рабочем месте материалов и инструментов, поддержание порядка во время работы, уборка по окончании работы. Рациональное и безопасное использование и хранение инструментов.

167.6.1.2. Мир профессий. Профессии родных и знакомых. Профессии, связанные с изучаемыми материалами и производствами. Профессии сферы обслуживания.

167.6.1.3. Традиции и праздники народов России, ремесла, обычаи.

167.6.2. Технологии ручной обработки материалов.

167.6.2.1. Бережное, экономное и рациональное использование обрабатываемых материалов. Использование конструктивных особенностей материалов при изготовлении изделий.

167.6.2.2. Общее представление об основных технологических операциях ручной обработки материалов: разметка деталей, выделение деталей, формообразование деталей, сборка изделия, отделка изделия или его деталей.

167.6.2.3. Способы разметки деталей: «на глаз» и «от руки», по шаблону, по линейке (как направляющему инструменту без откладывания размеров) и изготовление изделий с использованием рисунков, графических инструкций, простейших схем. Чтение условных графических изображений (знание операций, способов и приемов работы, последовательности изготовления изделий). Правила экономной и аккуратной разметки. Рациональная разметка и вырезание нескольких одинаковых деталей из бумаги. Способы соединения деталей в изделии: с помощью пластилина, клея, скручивание, сшивание и другие. Приемы и правила аккуратной работы с клеем. Отделка изделия или его деталей (окрашивание, вышивка, аппликация и другие).

167.6.2.4. Подбор соответствующих инструментов и способов обработки материалов в зависимости от их свойств и видов изделий. Инструменты и приспособления (ножницы, линейка, игла, гладилка, стека, шаблон и другие), их правильное, рациональное и безопасное использование.

167.6.2.5. Пластические массы, их виды (пластилин, пластика и другие). Приемы изготовления

изделий доступной по сложности формы из них: разметка «на глаз», отделение части (стежкой, отрыванием), придание формы.

167.6.2.6. Наиболее распространенные виды бумаги, их общие свойства. Простейшие способы обработки бумаги различных видов: сгибание и складывание, сминание, обрывание, склеивание и другие. Резание бумаги ножницами. Правила безопасного использования ножниц.

167.6.2.7. Виды природных материалов (плоские – листья и объемные – орехи, шишки, семена, ветки). Приемы работы с природными материалами: подбор материалов в соответствии с замыслом, составление композиции, соединение деталей (приклеивание, склеивание с помощью прокладки, соединение с помощью пластилина).

167.6.2.8. Общее представление о тканях (текстиле), их строении и свойствах. Швейные инструменты и приспособления (иглы, булавки и другие). Отмеривание и заправка нитки в иголку, строчка прямого стежка.

167.6.2.9. Использование дополнительных отделочных материалов.

167.6.3. Конструирование и моделирование.

167.6.3.1. Простые и объемные конструкции из разных материалов (пластические массы, бумага, текстиль и другие) и способы их создания. Общее представление о конструкции изделия, детали и части изделия, их взаимное расположение в общей конструкции. Способы соединения деталей в изделиях из разных материалов. Образец, анализ конструкции образцов изделий, изготовление изделий по образцу, рисунку.

Конструирование по модели (на плоскости). Взаимосвязь выполняемого действия и результата. Элементарное прогнозирование порядка действий в зависимости от желаемого (необходимого) результата, выбор способа работы в зависимости от требуемого результата (замысла).

167.6.4. ИКТ.

167.6.4.1. Демонстрация учителем подготовленных материалов на информационных носителях.

167.6.4.2. Информация. Виды информации.

167.6.5. Изучение труда (технологии) в 1 классе способствует освоению на пропедевтическом уровне ряда универсальных учебных действий: познавательных универсальных учебных действий, коммуникативных универсальных учебных действий, регулятивных универсальных учебных действий, совместной деятельности.

167.6.5.1. У обучающегося будут сформированы следующие базовые логические и исследовательские действия как часть познавательных универсальных учебных действий:

ориентироваться в терминах, используемых в технологии (в пределах изученного);

воспринимать и использовать предложенную инструкцию (устную, графическую);

анализировать устройство простых изделий по образцу, рисунку, выделять основные и второстепенные составляющие конструкции;

сравнивать отдельные изделия (конструкции), находить сходство и различия в их устройстве.

167.6.5.2. У обучающегося будут сформированы следующие умения работать с информацией как часть познавательных универсальных учебных действий:

воспринимать информацию (представленную в объяснении учителя или в учебнике), использовать ее в работе;

понимать и анализировать простейшую знаково-символическую информацию (схема, рисунок) и строить работу в соответствии с ней.

167.6.5.3. У обучающегося будут сформированы следующие умения общения как часть коммуникативных универсальных учебных действий:

участвовать в коллективном обсуждении: высказывать собственное мнение, отвечать на вопросы, выполнять правила этики общения: уважительное отношение к одноклассникам, внимание к мнению другого человека;

строить несложные высказывания, сообщения в устной форме (по содержанию изученных тем).

167.6.5.4. У обучающегося будут сформированы следующие умения самоорганизации и самоконтроля как часть регулятивных универсальных учебных действий:

принимать и удерживать в процессе деятельности предложенную учебную задачу;

действовать по плану, предложенному учителем, работать с использованием графических инструкций

учебника, принимать участие в коллективном построении простого плана действий;

понимать и принимать критерии оценки качества работы, руководствоваться ими в процессе анализа и оценки выполненных работ;

организовывать свою деятельность: производить подготовку к уроку рабочего места, поддерживать на нем порядок в течение урока, производить необходимую уборку по окончании работы;

выполнять несложные действия контроля и оценки по предложенным критериям.

167.6.5.5. Совместная деятельность способствует формированию умений:

проявлять положительное отношение к включению в совместную работу, к простым видам сотрудничества;

принимать участие в парных, групповых, коллективных видах работы, в процессе изготовления изделий осуществлять элементарное сотрудничество.

167.7. Содержание обучения во 2 классе.

167.7.1. Технологии, профессии и производства.

167.7.1.1. Рукотворный мир – результат труда человека. Элементарные представления об основном принципе создания мира вещей: прочность конструкции, удобство использования, эстетическая выразительность. Средства художественной выразительности (композиция, цвет, тон и другие). Изготовление изделий с учетом данного принципа. Общее представление о технологическом процессе: анализ устройства и назначения изделия, выстраивание последовательности практических действий и технологических операций, подбор материалов и инструментов, экономная разметка, обработка с целью получения (выделения) деталей, сборка, отделка изделия, проверка изделия в действии, внесение необходимых дополнений

и изменений. Изготовление изделий из различных материалов с соблюдением этапов технологического процесса.

167.7.1.2. Традиции и современность. Новая жизнь древних профессий. Совершенствование их технологических процессов. Мир профессий. Мастера и их профессии, правила мастера. Культурные традиции. Техника на службе человеку.

167.7.1.3. Элементарная творческая и проектная деятельность (создание замысла, его детализация и воплощение). Несложные коллективные, групповые проекты.

167.7.2. Технологии ручной обработки материалов.

167.7.2.1. Многообразие материалов, их свойств и их практическое применение в жизни. Исследование и сравнение элементарных физических, механических и технологических свойств различных материалов. Выбор материалов по их декоративно-художественным и конструктивным свойствам.

167.7.2.2. Знание и выполнение основных технологических операций ручной обработки материалов в процессе изготовления изделия: разметка деталей (с помощью линейки (угольника, циркуля), формообразование деталей (сгибание, складывание тонкого картона и плотных видов бумаги и другие), сборка изделия (сшивание). Подвижное соединение деталей изделия. Использование соответствующих способов обработки материалов в зависимости от вида и назначения изделия.

167.7.2.3. Виды условных графических изображений: рисунок, простейший чертеж, эскиз, схема. Чертежные инструменты – линейка, угольник, циркуль. Их функциональное назначение, конструкция. Приемы безопасной работы колющими инструментами (циркуль).

167.7.2.4. Технология обработки бумаги и картона. Назначение линий чертежа (контур, линия разреза, сгиба, выносная, размерная). Чтение условных графических изображений. Построение прямоугольника от двух прямых углов (от одного прямого угла). Разметка деталей с использованием простейших чертежей, эскизов. Изготовление изделий по рисунку, простейшему чертежу или эскизу, схеме. Использование измерений, вычислений и построений для решения практических задач. Сгибание и складывание тонкого картона и плотных видов бумаги (биговка). Подвижное соединение деталей на проволоку, толстую нитку.

167.7.2.5. Технология обработки текстильных материалов. Строение ткани (поперечное и продольное направление нитей). Ткани и нитки растительного происхождения (полученные на основе натурального сырья). Виды ниток (швейные, мулине). Трикотаж, нетканые материалы (общее представление), его строение и основные свойства. Строчка прямого стежка и ее варианты (перевивы, наборы) и (или) строчка косога стежка

и ее варианты (крестик, стебельчатая, елочка). Лекало. Разметка с помощью лекала (простейшей выкройки). Технологическая последовательность изготовления несложного швейного изделия (разметка деталей, выкраивание деталей, отделка деталей, сшивание деталей).

167.7.2.6. Использование дополнительных материалов (например, проволока, пряжа, бусины и другие).

167.7.3. Конструирование и моделирование.

167.7.3.1. Основные и дополнительные детали. Общее представление о правилах создания гармоничной композиции. Симметрия, способы разметки и конструирования симметричных форм.

167.7.3.2. Конструирование и моделирование изделий из различных материалов по простейшему чертежу или эскизу. Подвижное соединение деталей конструкции. Внесение элементарных конструктивных изменений и дополнений в изделие.

167.7.4. ИКТ.

167.7.4.1. Демонстрация учителем подготовленных материалов на информационных носителях.

167.7.4.2. Поиск информации. Интернет как источник информации.

167.7.5. Изучение труда (технологии) во 2 классе способствует освоению ряда универсальных учебных действий: познавательных универсальных учебных действий, коммуникативных универсальных учебных действий, регулятивных универсальных учебных действий, совместной деятельности.

167.7.5.1. У обучающегося будут сформированы следующие базовые логические и исследовательские действия как часть познавательных универсальных учебных действий:

ориентироваться в терминах, используемых в технологии (в пределах изученного);

выполнять работу в соответствии с образцом, инструкцией, устной или письменной инструкцией;

выполнять действия анализа и синтеза, сравнения, группировки с учетом указанных критериев;

строить рассуждения, проводить умозаключения, проверять их в практической работе;

воспроизводить порядок действий при решении учебной (практической) задачи;

осуществлять решение простых задач в умственной и материализованной формах.

167.7.5.2. У обучающегося будут сформированы следующие умения работать с информацией как часть познавательных универсальных учебных действий:

получать информацию из учебника и других дидактических материалов, использовать ее в работе;

понимать и анализировать знаково-символическую информацию (чертеж, эскиз, рисунок, схема) и строить работу в соответствии с ней.

167.7.5.3. У обучающегося будут сформированы следующие умения общения как часть коммуникативных универсальных учебных действий:

выполнять правила участия в учебном диалоге: задавать вопросы, дополнять ответы других обучающихся, высказывать свое мнение, отвечать на вопросы, проявлять уважительное отношение к одноклассникам, внимание к мнению другого человека;

делиться впечатлениями о прослушанном (прочитанном) тексте, рассказе учителя, о выполненной работе, созданном изделии.

167.7.5.4. У обучающегося будут сформированы следующие умения самоорганизации и самоконтроля как часть регулятивных универсальных учебных действий:

понимать и принимать учебную задачу;

организовывать свою деятельность;

понимать предлагаемый план действий, действовать по плану;

прогнозировать необходимые действия для получения практического результата, планировать работу;

выполнять действия контроля и оценки;

воспринимать советы, оценку учителя и других обучающихся, стараться учитывать их в работе.

167.7.5.5. У обучающегося будут сформированы следующие умения совместной деятельности:

выполнять элементарную совместную деятельность в процессе изготовления изделий, осуществлять взаимопомощь;

выполнять правила совместной работы: справедливо распределять работу, договариваться, выполнять ответственно свою часть работы, уважительно относиться к чужому мнению.

167.8. Содержание обучения в 3 классе.

167.8.1. Технологии, профессии и производства.

167.8.1.1. Непрерывность процесса деятельностного освоения мира человеком и создания культуры. Материальные и духовные потребности человека как движущие силы прогресса.

167.8.1.2. Разнообразие творческой трудовой деятельности в современных условиях. Разнообразие предметов рукотворного мира: архитектура, техника, предметы быта и декоративно-прикладного искусства. Мир профессий. Современные производства и профессии, связанные с обработкой материалов, аналогичных используемым на уроках труда (технологии).

167.8.1.3. Общие правила создания предметов рукотворного мира: соответствие формы, размеров, материала и внешнего оформления изделия его назначению. Стиливая гармония в предметном ансамбле, гармония предметной и окружающей среды (общее представление).

167.8.1.4. Мир современной техники. Информационно-коммуникационные технологии в жизни современного человека. Решение человеком инженерных задач на основе изучения природных законов – жесткость конструкции (трубчатые сооружения, треугольник как устойчивая геометрическая форма и другие).

167.8.1.5. Бережное и внимательное отношение к природе как источнику сырьевых ресурсов и идей для технологий будущего.

167.8.1.6. Элементарная творческая и проектная деятельность. Коллективные, групповые и индивидуальные проекты в рамках изучаемой тематики. Совместная работа в малых группах, осуществление сотрудничества, распределение работы, выполнение социальных ролей (руководитель (лидер) и подчиненный).

167.8.2. Технологии ручной обработки материалов.

167.8.2.1. Некоторые (доступные в обработке) виды искусственных и синтетических материалов. Разнообразие технологий и способов обработки материалов в различных видах изделий, сравнительный анализ технологий при использовании того или иного материала (например, аппликация из бумаги и ткани, коллаж и другие). Выбор материалов по их декоративно-художественным и технологическим свойствам, использование соответствующих способов обработки материалов в зависимости от назначения изделия.

167.8.2.2. Инструменты и приспособления (циркуль, угольник, канцелярский нож, шило и другие), знание приемов их рационального и безопасного использования.

167.8.2.3. Углубление общих представлений о технологическом процессе (анализ устройства и назначения изделия, выстраивание последовательности практических действий и технологических операций, подбор материалов и инструментов, экономная разметка материалов, обработка с целью получения деталей, сборка, отделка изделия, проверка изделия в действии, внесение необходимых дополнений и изменений). Рицовка. Изготовление объемных изделий из разверток. Преобразование разверток несложных форм.

167.8.2.4. Технология обработки бумаги и картона. Виды картона (гофрированный, толстый, тонкий, цветной и другой). Чтение и построение простого чертежа (эскиза) развертки изделия. Разметка деталей с использованием простейших чертежей, эскизов. Решение задач на внесение необходимых дополнений и изменений в схему, чертеж, эскиз. Выполнение измерений, расчетов, несложных построений.

167.8.2.5. Выполнение рицовки на картоне с помощью канцелярского ножа, выполнение отверстий шилом.

167.8.2.6. Технология обработки текстильных материалов. Использование трикотажа и нетканых материалов для изготовления изделий. Использование вариантов строчки косого стежка (крестик, стебельчатая и другие) и (или) петельной строчки для соединения деталей изделия и отделки. Пришивание пуговиц (с двумя – четырьмя отверстиями). Изготовление швейных изделий из нескольких деталей.

167.8.2.7. Использование дополнительных материалов. Комбинирование разных материалов в одном

изделии.

167.8.3. Конструирование и моделирование.

167.8.3.1. Конструирование и моделирование изделий из различных материалов, в том числе с использованием конструктора по заданным условиям (техничко-технологическим, функциональным, декоративно-художественным). Способы подвижного и неподвижного соединения деталей набора конструктора, их использование в изделиях, жесткость и устойчивость конструкции.

167.8.3.2. Создание простых макетов и моделей архитектурных сооружений, технических устройств, бытовых конструкций. Выполнение заданий на доработку конструкций (отдельных узлов, соединений) с учетом дополнительных условий (требований). Использование измерений и построений для решения практических задач. Решение задач на мысленную трансформацию трехмерной конструкции в развертку (и наоборот).

167.8.4. ИКТ.

167.8.4.1. Информационная среда, основные источники (органы восприятия) информации, получаемой человеком. Сохранение и передача информации. Информационные технологии. Источники информации, используемые человеком в быту: телевидение, радио, печатные издания, персональный компьютер и другие. Современный информационный мир. Персональный компьютер (ПК) и его назначение. Правила пользования ПК для сохранения здоровья. Назначение основных устройств компьютера для ввода, вывода и обработки информации. Работа с доступной информацией (книги, музеи, беседы (мастер-классы) с мастерами, Интернет, видео, DVD). Работа с текстовым редактором Microsoft Word или другим.

167.8.5. Изучение труда (технологии) в 3 классе способствует освоению ряда универсальных учебных действий: познавательных универсальных учебных действий, коммуникативных универсальных учебных действий, регулятивных универсальных учебных действий, совместной деятельности.

167.8.5.1. У обучающегося будут сформированы следующие базовые логические и исследовательские действия как часть познавательных универсальных учебных действий:

ориентироваться в терминах, используемых в технологии, использовать их в ответах на вопросы и высказываниях (в пределах изученного);

осуществлять анализ предложенных образцов с выделением существенных и несущественных признаков;

выполнять работу в соответствии с инструкцией, устной или письменной, а также графически представленной в схеме, таблице;

определять способы доработки конструкций с учетом предложенных условий;

классифицировать изделия по самостоятельно предложенному существенному признаку (используемый материал, форма, размер, назначение, способ сборки);

читать и воспроизводить простой чертеж (эскиз) развертки изделия;

восстанавливать нарушенную последовательность выполнения изделия.

167.8.5.2. У обучающегося будут сформированы следующие умения работать с информацией как часть познавательных универсальных учебных действий:

анализировать и использовать знаково-символические средства представления информации для создания моделей и макетов изучаемых объектов;

на основе анализа информации производить выбор наиболее эффективных способов работы;

осуществлять поиск необходимой информации для выполнения учебных заданий с использованием учебной литературы;

использовать средства информационно-коммуникационных технологий для решения учебных и практических задач, в том числе Интернет, под руководством учителя.

167.8.5.3. У обучающегося будут сформированы следующие умения общения как часть коммуникативных универсальных учебных действий:

строить монологическое высказывание, владеть диалогической формой коммуникации;

строить рассуждения в форме связи простых суждений об объекте, его строении, свойствах и способах создания;

описывать предметы рукотворного мира, оценивать их достоинства;

формулировать собственное мнение, аргументировать выбор вариантов

и способов выполнения задания.

167.8.5.4. У обучающегося будут сформированы следующие умения самоорганизации и самоконтроля как часть регулятивных универсальных учебных действий:

принимать и сохранять учебную задачу, осуществлять поиск средств для ее решения;

прогнозировать необходимые действия для получения практического результата, предлагать план действий в соответствии с поставленной задачей, действовать по плану;

выполнять действия контроля и оценки, выявлять ошибки и недочеты по результатам работы, устанавливать их причины и искать способы устранения;

проявлять волевою саморегуляцию при выполнении задания.

167.8.5.5. У обучающегося будут сформированы следующие умения совместной деятельности:

выбирать себе партнеров по совместной деятельности не только по симпатии, но и по деловым качествам;

справедливо распределять работу, договариваться, приходить к общему решению, отвечать за общий результат работы;

выполнять роли лидера, подчиненного, соблюдать равноправие и дружелюбие;

осуществлять взаимопомощь, проявлять ответственность при выполнении своей части работы.

167.9. Содержание обучения в 4 классе.

167.9.1. Технологии, профессии и производства.

167.9.1.1. Профессии и технологии современного мира. Использование достижений науки в развитии технического прогресса. Изобретение

и использование синтетических материалов с определенными заданными свойствами в различных отраслях и профессиях. Нефть как универсальное сырье. Материалы, получаемые из нефти (пластик, стеклоткань, пенопласт и другие).

167.9.1.2. Мир профессий. Профессии, связанные с опасностями (пожарные, космонавты, химики и другие).

167.9.1.3. Информационный мир, его место и влияние на жизнь и деятельность людей. Влияние современных технологий и преобразующей деятельности человека на окружающую среду, способы ее защиты.

167.9.1.4. Сохранение и развитие традиций прошлого в творчестве современных мастеров. Бережное и уважительное отношение людей к культурным традициям. Изготовление изделий с учетом традиционных правил и современных технологий (лепка, вязание, шитье, вышивка и другие).

167.9.1.5. Элементарная творческая и проектная деятельность (реализация заданного или собственного замысла, поиск оптимальных конструктивных и технологических решений). Коллективные, групповые и индивидуальные проекты на основе содержания материала, изучаемого в течение учебного года. Использование комбинированных техник создания конструкций по заданным условиям в выполнении учебных проектов.

167.9.2. Технологии ручной обработки материалов.

167.9.2.1. Синтетические материалы – ткани, полимеры (пластик, поролон). Их свойства. Создание синтетических материалов с заданными свойствами.

167.9.2.2. Использование измерений, вычислений и построений для решения практических задач. Внесение дополнений и изменений в условные графические изображения в соответствии с дополнительными (измененными) требованиями к изделию.

167.9.2.3. Технология обработки бумаги и картона. Подбор материалов в соответствии с замыслом, особенностями конструкции изделия. Определение оптимальных способов разметки деталей, сборки изделия. Выбор способов отделки. Комбинирование разных материалов в одном изделии.

167.9.2.4. Совершенствование умений выполнять разные способы разметки с помощью чертежных инструментов. Освоение доступных художественных техник.

167.9.2.5. Технология обработки текстильных материалов. Обобщенное представление о видах тканей (натуральные, искусственные, синтетические), их свойствах и областях использования. Дизайн одежды в зависимости от ее назначения, моды, времени. Подбор текстильных материалов

в соответствии с замыслом, особенностями конструкции изделия. Раскрой деталей по готовым лекалам (выкройкам), собственным несложным. Строчка петельного стежка и ее варианты («тамбур» и другие), ее назначение (соединение и отделка деталей) и (или) строчки петлеобразного и крестообразного стежков (соединительные и отделочные). Подбор ручных строчек для сшивания и отделки изделий. Простейший ремонт изделий.

167.9.2.6. Технология обработки синтетических материалов. Пластик, поролон, полиэтилен. Общее знакомство, сравнение свойств. Самостоятельное определение технологий их обработки в сравнении с освоенными материалами.

167.9.2.7. Комбинированное использование разных материалов.

167.9.3. Конструирование и моделирование.

167.9.3.1. Современные требования к техническим устройствам (экологичность, безопасность, эргономичность и другие).

167.9.3.2. Конструирование и моделирование изделий из различных материалов, в том числе конструктора, по проектному заданию или собственному замыслу. Поиск оптимальных и доступных новых решений конструкторско-технологических проблем на всех этапах аналитического и технологического процесса при выполнении индивидуальных творческих и коллективных проектных работ.

167.9.3.3. Робототехника. Конструктивные, соединительные элементы и основные узлы робота. Инструменты и детали для создания робота. Конструирование робота. Составление алгоритма действий робота. Программирование, тестирование робота. Преобразование конструкции робота. Презентация робота.

167.9.4. ИКТ.

167.9.4.1. Работа с доступной информацией в Интернете и на цифровых носителях информации.

167.9.4.2. Электронные и медиаресурсы в художественно-конструкторской, проектной, предметной преобразующей деятельности. Работа с подготовленными цифровыми материалами. Поиск дополнительной информации по тематике творческих и проектных работ, использование рисунков из ресурса компьютера в оформлении изделий и другие. Создание презентаций в программе PowerPoint или другой.

167.9.5. Изучение труда (технологии) в 4 классе способствует освоению ряда универсальных учебных действий: познавательных универсальных учебных действий, коммуникативных универсальных учебных действий, регулятивных универсальных учебных действий, совместной деятельности.

167.9.5.1. У обучающегося будут сформированы следующие базовые логические и исследовательские действия как часть познавательных универсальных учебных действий:

ориентироваться в терминах, используемых в технологии, использовать их в ответах на вопросы и высказываниях (в пределах изученного);

анализировать конструкции предложенных образцов изделий;

конструировать и моделировать изделия из различных материалов по образцу, рисунку, простейшему чертежу, эскизу, схеме с использованием общепринятых условных обозначений и по заданным условиям;

выстраивать последовательность практических действий и технологических операций, подбирать материал и инструменты, выполнять экономную разметку, сборку, отделку изделия;

решать простые задачи на преобразование конструкции;

выполнять работу в соответствии с инструкцией (устной или письменной);

соотносить результат работы с заданным алгоритмом, проверять изделия в действии, вносить необходимые дополнения и изменения;

классифицировать изделия по самостоятельно предложенному существенному признаку (используемый материал, форма, размер, назначение, способ сборки);

выполнять действия анализа и синтеза, сравнения, классификации предметов (изделий) с учетом данных критериев;

анализировать устройство простых изделий по образцу, рисунку, выделять основные и второстепенные составляющие конструкции.

167.9.5.2. У обучающегося будут сформированы следующие умения работать с информацией как часть познавательных универсальных учебных действий:

находить необходимую для выполнения работы информацию, пользуясь различными источниками, анализировать ее и отбирать в соответствии с решаемой задачей;

на основе анализа информации производить выбор наиболее эффективных способов работы;

использовать знаково-символические средства для решения задач в умственной или материализованной форме, выполнять действия моделирования, работать с моделями;

осуществлять поиск дополнительной информации по тематике творческих и проектных работ;

использовать рисунки из ресурса компьютера в оформлении изделий и другие;

использовать средства ИКТ для решения учебных и практических задач, в том числе Интернет, под руководством учителя.

167.9.5.3. У обучающегося будут сформированы следующие умения общения как часть коммуникативных универсальных учебных действий:

соблюдать правила участия в диалоге: ставить вопросы, аргументировать и доказывать свою точку зрения, уважительно относиться к чужому мнению;

описывать факты из истории развития ремесел в России, высказывать свое отношение к предметам декоративно-прикладного искусства разных народов Российской Федерации;

создавать тексты-рассуждения: раскрывать последовательность операций при работе с разными материалами;

осознавать культурно-исторический смысл и назначение праздников, их роль в жизни каждого человека, ориентироваться в традициях организации и оформления праздников.

167.9.5.4. У обучающегося будут сформированы следующие умения самоорганизации и самоконтроля как часть регулятивных универсальных учебных действий:

понимать и принимать учебную задачу, самостоятельно определять цели учебно-познавательной деятельности;

планировать практическую работу в соответствии с поставленной целью и выполнять ее в соответствии с планом;

на основе анализа причинно-следственных связей между действиями и их результатами прогнозировать практические «шаги» для получения необходимого результата;

выполнять действия контроля (самоконтроля) и оценки, процесса и результата деятельности, при необходимости вносить коррективы в выполняемые действия;

проявлять волевую саморегуляцию при выполнении задания.

167.9.5.5. У обучающегося будут сформированы следующие умения совместной деятельности:

организовывать под руководством учителя совместную работу в группе: распределять роли, выполнять функции руководителя или подчиненного, осуществлять продуктивное сотрудничество, взаимопомощь;

проявлять интерес к деятельности своих товарищей и результатам их работы, в доброжелательной форме комментировать и оценивать их достижения;

в процессе анализа и оценки совместной деятельности высказывать свои предложения и пожелания, выслушивать и принимать к сведению мнение других обучающихся, их советы и пожелания, с уважением относиться к разной оценке своих достижений.

167.10. Планируемые результаты освоения программы по труду (технологии) на уровне начального общего образования.

167.10.1. Личностные результаты освоения программы по труду (технологии) на уровне начального общего образования достигаются в единстве учебной и воспитательной деятельности в соответствии с традиционными российскими социокультурными и духовно-нравственными ценностями, принятыми в обществе правилами и нормами поведения и способствуют процессам самопознания, самовоспитания и саморазвития, формирования внутренней позиции личности.

В результате изучения труда (технологии) на уровне начального общего образования у обучающегося будут сформированы следующие личностные результаты:

первоначальные представления о созидательном и нравственном значении труда в жизни человека и общества, уважительное отношение к труду и творчеству мастеров;

осознание роли человека и используемых им технологий в сохранении гармонического сосуществования рукотворного мира с миром природы, ответственное отношение к сохранению

окружающей среды;

понимание культурно-исторической ценности традиций, отраженных в предметном мире, чувство сопричастности к культуре своего народа, уважительное отношение к культурным традициям других народов;

проявление способности к эстетической оценке окружающей предметной среды, эстетические чувства – эмоционально-положительное восприятие и понимание красоты форм и образов природных объектов, образцов мировой и отечественной художественной культуры;

проявление положительного отношения и интереса к различным видам творческой преобразующей деятельности, стремление к творческой самореализации, мотивация к творческому труду, работе на результат, способность к различным видам практической преобразующей деятельности;

проявление устойчивых волевых качеств и способность к саморегуляции: организованность, аккуратность, трудолюбие, ответственность, умение справляться с доступными проблемами;

готовность вступать в сотрудничество с другими людьми с учетом этики общения, проявление толерантности и доброжелательности.

167.10.2. В результате изучения труда (технологии) на уровне начального общего образования у обучающегося будут сформированы познавательные универсальные учебные действия, коммуникативные универсальные учебные действия, регулятивные универсальные учебные действия, совместная деятельность.

167.10.2.1. У обучающегося будут сформированы следующие базовые логические и исследовательские действия как часть познавательных универсальных учебных действий:

ориентироваться в терминах и понятиях, используемых в технологии (в пределах изученного), использовать изученную терминологию в своих устных и письменных высказываниях;

осуществлять анализ объектов и изделий с выделением существенных и несущественных признаков;

сравнивать группы объектов (изделий), выделять в них общее и различия;

проводить обобщения (техничко-технологического и декоративно-художественного характера) по изучаемой тематике;

использовать схемы, модели и простейшие чертежи в собственной практической творческой деятельности;

комбинировать и использовать освоенные технологии при изготовлении изделий в соответствии с технической, технологической или декоративно-художественной задачей;

понимать необходимость поиска новых технологий на основе изучения объектов и законов природы, доступного исторического и современного опыта технологической деятельности.

167.10.2.2. У обучающегося будут сформированы умения работать с информацией как часть познавательных универсальных учебных действий:

осуществлять поиск необходимой для выполнения работы информации в учебнике и других доступных источниках, анализировать ее и отбирать в соответствии с решаемой задачей;

анализировать и использовать знаково-символические средства представления информации для решения задач в умственной и материализованной форме, выполнять действия моделирования, работать с моделями;

использовать средства информационно-коммуникационных технологий для решения учебных и практических задач (в том числе Интернет с контролируемым выходом), оценивать объективность информации и возможности ее использования для решения конкретных учебных задач;

следовать при выполнении работы инструкциям учителя или представленным в других информационных источниках.

167.10.2.3. У обучающегося будут сформированы умения общения как часть коммуникативных универсальных учебных действий:

вступать в диалог, задавать собеседнику вопросы, использовать реплики-уточнения и дополнения, формулировать собственное мнение и идеи, аргументированно их излагать, выслушивать разные мнения, учитывать их в диалоге;

создавать тексты-описания на основе рассматривания изделий декоративно-прикладного искусства

народов России;

строить рассуждения о связях природного и предметного мира, простые суждения (небольшие тексты) об объекте, его строении, свойствах и способах создания;

объяснять последовательность совершаемых действий при создании изделия.

167.10.2.4. У обучающегося будут сформированы умения самоорганизации и самоконтроля как часть регулятивных универсальных учебных действий:

рационально организовывать свою работу (подготовка рабочего места, поддержание и наведение порядка, уборка после работы);

выполнять правила безопасности труда при выполнении работы;

планировать работу, соотносить свои действия с поставленной целью;

устанавливать причинно-следственные связи между выполняемыми действиями и их результатами, прогнозировать действия для получения необходимых результатов;

выполнять действия контроля и оценки, вносить необходимые коррективы в действие после его завершения на основе его оценки и учета характера сделанных ошибок;

проявлять волевую саморегуляцию при выполнении работы.

167.10.2.5. У обучающегося будут сформированы умения совместной деятельности:

организовывать под руководством учителя и самостоятельно совместную работу в группе: обсуждать задачу, распределять роли, выполнять функции руководителя (лидера) и подчиненного, осуществлять продуктивное сотрудничество;

проявлять интерес к работе товарищей, в доброжелательной форме комментировать и оценивать их достижения, высказывать свои предложения и пожелания, оказывать при необходимости помощь;

понимать особенности проектной деятельности, выдвигать несложные идеи решений предлагаемых проектных заданий, мысленно создавать конструктивный замысел, осуществлять выбор средств и способов для его практического воплощения, предъявлять аргументы для защиты продукта проектной деятельности.

167.10.3. К концу обучения в 1 классе обучающийся получит следующие предметные результаты по отдельным темам программы по труду(технологии):

правильно организовывать свой труд: своевременно подготавливать и убирать рабочее место, поддерживать порядок на нем в процессе труда;

применять правила безопасной работы ножницами, иглой и аккуратной работы с клеем;

действовать по предложенному образцу в соответствии с правилами рациональной разметки (разметка на изнаночной стороне материала, экономия материала при разметке);

определять названия и назначение основных инструментов и приспособлений для ручного труда (линейка, карандаш, ножницы, игла, шаблон, стека и другие), использовать их в практической работе;

определять наименования отдельных материалов (например, бумага, картон, фольга, пластилин, природные, текстильные материалы) и способы их обработки (сгибание, отрывание, сминание, резание, лепка и другие), выполнять доступные технологические приемы ручной обработки материалов при изготовлении изделий;

ориентироваться в наименованиях основных технологических операций: разметка деталей, выделение деталей, сборка изделия;

выполнять разметку деталей сгибанием, по шаблону, «на глаз», «от руки», выделение деталей способами обрывания, вырезания и другими, сборку изделий с помощью клея, ниток и других;

оформлять изделия строчкой прямого стежка;

понимать смысл понятий «изделие», «деталь изделия», «образец», «заготовка», «материал», «инструмент», «приспособление», «конструирование», «апликация»;

выполнять задания с использованием подготовленного плана;

обслуживать себя во время работы: соблюдать порядок на рабочем месте, ухаживать за инструментами и правильно хранить их, соблюдать правила гигиены труда;

рассматривать и анализировать простые по конструкции образцы (по вопросам учителя), анализировать простейшую конструкцию изделия: выделять основные и дополнительные детали, называть их форму, определять взаимное расположение, виды соединения, способы изготовления;

распознавать изученные виды материалов (природные, пластические, бумага, тонкий картон,

текстильные, клей и другие), их свойства (цвет, фактура, форма, гибкость и другие);

называть ручные инструменты (ножницы, игла, линейка) и приспособления (шаблон, стека, булавки и другие), безопасно хранить и работать ими;

различать материалы и инструменты по их назначению;

называть и выполнять последовательность изготовления несложных изделий: разметка, резание, сборка, отделка;

качественно выполнять операции и приемы по изготовлению несложных изделий: экономно выполнять разметку деталей «на глаз», «от руки», по шаблону, по линейке (как направляющему инструменту без откладывания размеров), точно резать ножницами по линиям разметки, придавать форму деталям и изделию сгибанием, складыванием, вытягиванием, отрыванием, сминанием, лепкой и другими способами, собирать изделия с помощью клея, пластических масс и других, эстетично и аккуратно выполнять отделку раскрашиванием, аппликацией, строчкой прямого стежка;

использовать для сушки плоских изделий пресс;

с помощью учителя выполнять практическую работу и осуществлять самоконтроль с использованием инструкционной карты, образца, шаблона;

различать разборные и неразборные конструкции несложных изделий;

понимать простейшие виды технической документации (рисунок, схема), конструировать и моделировать изделия из различных материалов по образцу, рисунку;

осуществлять элементарное сотрудничество, участвовать в коллективных работах под руководством учителя;

выполнять несложные коллективные работы проектного характера;

называть профессии, связанные с изучаемыми материалами и производствами, их социальное значение.

167.10.4. К концу обучения во 2 классе обучающийся получит следующие предметные результаты по отдельным темам программы по труду (технологии):

понимать смысл понятий «инструкционная» («технологическая») карта, «чертеж», «эскиз», «линии чертежа», «развертка», «макет», «модель», «технология», «технологические операции», «способы обработки» и использовать их в практической деятельности;

выполнять задания по самостоятельно составленному плану;

распознавать элементарные общие правила создания рукотворного мира (прочность, удобство, эстетическая выразительность – симметрия, асимметрия, равновесие), наблюдать гармонию предметов и окружающей среды, называть характерные особенности изученных видов декоративно-прикладного искусства;

выделять, называть и применять изученные общие правила создания рукотворного мира в своей предметно-творческой деятельности;

самостоятельно подготавливать рабочее место в соответствии с видом деятельности, поддерживать порядок во время работы, убирать рабочее место;

анализировать задание (образец) по предложенным вопросам, памятке или инструкции, самостоятельно выполнять доступные задания с использованием инструкционной (технологической) карты;

самостоятельно отбирать материалы и инструменты для работы, исследовать свойства новых изучаемых материалов (толстый картон, натуральные ткани, нитки, проволока и другие);

читать простейшие чертежи (эскизы), называть линии чертежа (линия контура и надреза, линия выносная и размерная, линия сгиба, линия симметрии);

выполнять экономную разметку прямоугольника (от двух прямых углов и одного прямого угла) с помощью чертежных инструментов (линейки, угольника) с использованием простейшего чертежа (эскиза), чертить окружность с помощью циркуля;

выполнять биговку;

выполнять построение простейшего лекала (выкройки) правильной геометрической формы и разметку деталей кроя на ткани по нему/ней;

оформлять изделия и соединять детали освоенными ручными строчками;

понимать смысл понятия «развертка» (трехмерного предмета), соотносить объемную конструкцию с изображениями ее развертки;

отличать макет от модели, строить трехмерный макет из готовой развертки;

определять неподвижный и подвижный способ соединения деталей и выполнять подвижное и неподвижное соединения известными способами;

конструировать и моделировать изделия из различных материалов по модели, простейшему чертежу или эскизу;

решать несложные конструкторско-технологические задачи;

применять освоенные знания и практические умения (технологические, графические, конструкторские) в самостоятельной интеллектуальной и практической деятельности;

выполнять работу в малых группах, осуществлять сотрудничество;

понимать особенности проектной деятельности, осуществлять под руководством учителя элементарную проектную деятельность в малых группах: разрабатывать замысел, искать пути его реализации, воплощать его в продукте, демонстрировать готовый продукт;

знать профессии людей, работающих в сфере обслуживания.

167.10.5. К концу обучения в 3 классе обучающийся получит следующие предметные результаты по отдельным темам программы по труду (технологии):

понимать смысл понятий «чертеж развертки», «канцелярский нож», «шило», «искусственный материал»;

выделять и называть характерные особенности изученных видов декоративно-прикладного искусства, профессии мастеров прикладного искусства (в рамках изученного);

узнавать и называть по характерным особенностям образцов или по описанию изученные и распространенные в крае ремесла;

называть и описывать свойства наиболее распространенных изучаемых искусственных и синтетических материалов (бумага, металлы, текстиль и другие);

читать чертеж развертки и выполнять разметку разверток с помощью чертежных инструментов (линейка, угольник, циркуль);

узнавать и называть линии чертежа (осевая и центровая);

безопасно пользоваться канцелярским ножом, шилом;

выполнять рицовку;

выполнять соединение деталей и отделку изделия освоенными ручными строчками;

решать простейшие задачи технико-технологического характера по изменению вида и способа соединения деталей: на достраивание, придание новых свойств конструкции в соответствии с новыми (дополненными) требованиями, использовать комбинированные техники при изготовлении изделий в соответствии с технической или декоративно-художественной задачей;

понимать технологический и практический смысл различных видов соединений в технических объектах, простейшие способы достижения прочности конструкций, использовать их при решении простейших конструкторских задач;

конструировать и моделировать изделия из разных материалов и с использованием конструктора по заданным техническим, технологическим и декоративно-художественным условиям;

изменять конструкцию изделия по заданным условиям;

выбирать способ соединения и соединительный материал в зависимости от требований конструкции;

знать несколько видов информационных технологий и соответствующих способов передачи информации (из опыта обучающихся);

понимать назначение основных устройств персонального компьютера для ввода, вывода и обработки информации;

выполнять основные правила безопасной работы на компьютере;

использовать возможности компьютера и ИКТ для поиска необходимой информации при выполнении обучающихся, творческих и проектных заданий;

выполнять проектные задания в соответствии с содержанием изученного материала на основе полученных знаний и умений;

называть профессии, связанные с изучаемыми материалами и производствами, их социальное значение.

167.10.6. К концу обучения в 4 классе обучающийся получит следующие предметные результаты по отдельным темам программы по труду (технологии):

формировать общее представление о мире профессий, их социальном значении, о творчестве и творческих профессиях, о мировых достижениях в области техники и искусства (в рамках изученного), о наиболее значимых окружающих производствах;

самостоятельно организовывать рабочее место в зависимости от вида работы, осуществлять планирование трудового процесса на основе анализа задания;

самостоятельно планировать и выполнять практическое задание (практическую работу) с использованием инструкционной (технологической) карты или творческого замысла, при необходимости вносить коррективы в выполняемые действия;

понимать элементарные основы бытовой культуры, выполнять доступные действия по самообслуживанию и доступные виды домашнего труда;

выполнять более сложные виды работ и приемы обработки различных материалов (например, плетение, шитье и вышивание, тиснение по фольге), комбинировать различные способы в зависимости и от поставленной задачи, оформлять изделия и соединять детали освоенными ручными строчками;

выполнять символические действия моделирования, понимать и создавать простейшие виды технической документации (чертеж развертки, эскиз, технический рисунок, схему) и выполнять по ней работу;

решать простейшие задачи рационализаторского характера по изменению конструкции изделия: на достраивание, придание новых свойств конструкции в связи с изменением функционального назначения изделия;

решать простейшие художественно-конструкторские задачи по созданию изделий с заданной функцией на основе усвоенных правил дизайна;

создавать небольшие тексты, презентации и печатные публикации с использованием изображений на экране компьютера, оформлять текст (выбор шрифта, размера, цвета шрифта, выравнивание абзаца);

работать с доступной информацией, работать в программах текстового редактора Word, PowerPoint;

решать творческие задачи, мысленно создавать и разрабатывать проектный замысел, осуществлять выбор средств и способов его практического воплощения, аргументированно представлять продукт проектной деятельности;

осуществлять сотрудничество в различных видах совместной деятельности, предлагать идеи для обсуждения, уважительно относиться к мнению товарищей, договариваться, участвовать в распределении ролей, координировать собственную работу в общем процессе.

2.1.10. Физическая культура

Рабочая программа учебного предмета «Физическая культура» на уровне начального общего образования составлена в соответствии с ФГОС НОО, на основе федеральной рабочей программы начального общего образования «Физическая культура» для 1-4 классов образовательных организаций и рабочей программы воспитания МАОУ СОШ № 28, с учетом распределения часов в соответствии с учебным планом МАОУ СОШ №28, а также ориентирована на целевые приоритеты духовно-нравственного развития, воспитания и социализации обучающихся, сформулированные в федеральной рабочей программе воспитания.

Пояснительная записка

Программа по физической культуре на уровне начального общего образования составлена на основе требований к результатам освоения программы начального общего образования ФГОС НОО, а также ориентирована на целевые приоритеты духовно-нравственного развития, воспитания и социализации обучающихся, сформулированные в федеральной рабочей программе воспитания.

При создании программы по физической культуре учитывались потребности современного

российского общества в физически крепком и деятельном подрастающем поколении, способном активно включаться в разнообразные формы здорового образа жизни, использовать ценности физической культуры для саморазвития, самоопределения и самореализации.

В программе по физической культуре нашли своё отражение объективно сложившиеся реалии современного социокультурного развития общества, условия деятельности образовательных организаций, запросы родителей обучающихся, педагогических работников на обновление содержания образовательного процесса, внедрение в его практику современных подходов, новых методик и технологий.

Изучение учебного предмета «Физическая культура» имеет важное значение в онтогенезе обучающихся. Оно активно воздействует на развитие их физической, психической и социальной природы, содействует укреплению здоровья, повышению защитных свойств организма, развитию памяти, внимания и мышления, предметно ориентируется на активное вовлечение обучающихся в самостоятельные занятия физической культурой и спортом.

Целью образования по физической культуре на уровне начального общего образования является формирование у обучающихся основ здорового образа жизни, активной творческой самостоятельности в проведении разнообразных форм занятий физическими упражнениями. Достижение данной цели обеспечивается ориентацией учебного предмета на укрепление и сохранение здоровья обучающихся, приобретение ими знаний и способов самостоятельной деятельности, развитие физических качеств и освоение физических упражнений оздоровительной, спортивной и прикладно-ориентированной направленности.

Развивающая ориентация учебного предмета «Физическая культура» заключается в формировании у обучающихся необходимого и достаточного физического здоровья, уровня развития физических качеств и обучения физическим упражнениям разной функциональной направленности. Существенным достижением такой ориентации является постепенное вовлечение обучающихся в здоровый образ жизни за счёт овладения ими знаниями и умениями по организации самостоятельных занятий подвижными играми, коррекционной, дыхательной и зрительной гимнастикой, проведения физкультурминуток и утренней зарядки, закаливающих процедур, наблюдений за физическим развитием и физической подготовленностью.

Воспитывающее значение учебного предмета раскрывается в приобщении обучающихся к истории и традициям физической культуры и спорта народов России, формировании интереса к регулярным занятиям физической культурой и спортом, осознании роли занятий физической культурой в укреплении здоровья, организации активного отдыха и досуга. В процессе обучения у обучающихся активно формируются положительные навыки и способы поведения, общения и взаимодействия со сверстниками и учителями, оценивания своих действий и поступков в процессе совместной коллективной деятельности.

Методологической основой структуры и содержания программы по физической культуре для начального общего образования являются базовые положения личностно-деятельностного подхода, ориентирующие педагогический процесс на развитие целостной личности обучающихся. Достижение целостного развития становится возможным благодаря освоению обучающимися двигательной деятельности, представляющей собой основу содержания учебного предмета «Физическая культура». Двигательная деятельность оказывает активное влияние на развитие психической и социальной природы обучающихся. Как и любая деятельность, она включает в себя информационный, операциональный и мотивационно-процессуальный компоненты, которые

находят своё отражение в соответствующих дидактических линиях учебного предмета.

В целях усиления мотивационной составляющей учебного предмета и подготовки обучающихся к выполнению комплекса ГТО в структуру программы по физической культуре в раздел «Физическое совершенствование» вводится образовательный модуль «Прикладно-ориентированная физическая культура». Данный модуль позволит удовлетворить интересы обучающихся в занятиях спортом и активном участии в спортивных соревнованиях, развитии национальных форм соревновательной деятельности и систем физического воспитания.

Содержание модуля «Прикладно-ориентированная физическая культура» обеспечивается программами по видам спорта, которые могут использоваться образовательными организациями исходя из интересов обучающихся, физкультурно-спортивных традиций, наличия необходимой материально-технической базы, квалификации педагогического состава. Образовательные организации могут разрабатывать своё содержание для модуля «Прикладно-ориентированная физическая культура» и включать в него популярные национальные виды спорта, подвижные игры и развлечения, основывающиеся на этнокультурных, исторических и современных традициях региона и школы.

Содержание программы по физической культуре изложено по годам обучения и раскрывает основные её содержательные линии, обязательные для изучения в каждом классе: «Знания о физической культуре», «Способы самостоятельной деятельности» и «Физическое совершенствование».

Планируемые результаты включают в себя личностные, метапредметные и предметные результаты.

Результативность освоения учебного предмета обучающимися достигается посредством современных научно-обоснованных инновационных средств, методов и форм обучения, информационно-коммуникативных технологий и передового педагогического опыта.

Общее число часов, отведённых на изучение предмета «Физическая культура» в начальной школе, составляет 303 ч (3 часа в неделю в 1 классе, 2 часа в 2-4 классах): 1 класс — 99 ч; 2 класс — 68 ч; 3 класс — 68 ч; 4 класс — 68 ч

СОДЕРЖАНИЕ УЧЕБНОГО ПРЕДМЕТА «ФИЗИЧЕСКАЯ КУЛЬТУРА»

1 класс

Знания о физической культуре. Понятие «физическая культура» как занятия физическими упражнениями и спортом по укреплению здоровья, физическому развитию и физической подготовке. Связь физических упражнений с движениями животных и трудовыми действиями древних людей.

Способы самостоятельной деятельности. Режим дня и правила его составления и соблюдения.

Физическое совершенствование. Оздоровительная физическая культура. Гигиена человека и требования к проведению гигиенических процедур. Осанка и комплексы упражнений для правильного её развития. Физические упражнения для физкультминуток и утренней зарядки.

Спортивно-оздоровительная физическая культура. Правила поведения на уроках физической культуры, подбора одежды для занятий в спортивном зале и на открытом воздухе.

Гимнастика с основами акробатики. Исходные положения в физических упражнениях: стойки, упоры, седы, положения лёжа. Строевые упражнения: построение и перестроение в одну и две шеренги, стоя на месте; повороты направо и налево; передвижение в колонне по одному с равномерной скоростью.

Гимнастические упражнения: стилизованные способы передвижения ходьбой и бегом; упражнения с гимнастическим мячом и гимнастической скакалкой; стилизованные гимнастические прыжки.

Акробатические упражнения: подъём туловища из положения лёжа на спине и животе; подъём ног из положения лёжа на животе; сгибание рук в положении упор лёжа; прыжки в группировке, толчком двумя ногами; прыжки в упоре на руки, толчком двумя ногами.

Лыжная подготовка. Переноска лыж к месту занятия. Основная стойка лыжника. Передвижение на лыжах ступающим шагом (без палок). Передвижение на лыжах скользящим шагом (без палок).

Лёгкая атлетика. Равномерная ходьба и равномерный бег. Прыжки в длину и высоту с места толчком двумя ногами, в высоту с прямого разбега.

Подвижные и спортивные игры. Считалки для самостоятельной организации подвижных игр.

Прикладно-ориентированная физическая культура. Развитие основных физических качеств средствами спортивных и подвижных игр. Подготовка к выполнению нормативных требований комплекса ГТО.

2 класс

Знания о физической культуре. Из истории возникновения физических упражнений и первых соревнований. Зарождение Олимпийских игр древности.

Способы самостоятельной деятельности. Физическое развитие и его измерение. Физические качества человека: сила, быстрота, выносливость, гибкость, координация и способы их измерения. Составление дневника наблюдений по физической культуре.

Физическое совершенствование. Оздоровительная физическая культура. Закаливание организма обтиранием. Составление комплекса утренней зарядки и физкультминутки для занятий в домашних условиях.

Спортивно-оздоровительная физическая культура. Гимнастика с основами акробатики. Правила поведения на занятиях гимнастикой и акробатикой. Строевые команды в построении и перестроении в одну шеренгу и колонну по одному; при поворотах направо и налево, стоя на месте и в движении. Передвижение в колонне по одному с равномерной и изменяющейся скоростью движения.

Упражнения разминки перед выполнением гимнастических упражнений. Прыжки со скакалкой на двух ногах и поочередно на правой и левой ноге на месте. Упражнения с гимнастическим мячом: подбрасывание, перекаты и наклоны с мячом в руках. Танцевальный хороводный шаг, танец галоп.

Лыжная подготовка. Правила поведения на занятиях лыжной подготовкой. Упражнения на лыжах: передвижение двухшажным попеременным ходом; спуск с небольшого склона в основной стойке; торможение лыжными палками на учебной трассе и падением на бок во время спуска.

Лёгкая атлетика. Правила поведения на занятиях лёгкой атлетикой. Броски малого мяча в неподвижную мишень разными способами из положения стоя, сидя и лёжа. Разнообразные сложнокоординированные прыжки толчком одной ногой и двумя ногами с места, в движении в разных направлениях, с разной амплитудой и траекторией полёта. Прыжок в высоту с прямого разбега. Ходьба по гимнастической скамейке с изменением скорости и направления движения. Беговые сложнокоординационные упражнения: ускорения из разных исходных положений; змейкой; по кругу; обеганием предметов; с преодолением небольших препятствий.

Подвижные игры. Подвижные игры с техническими приёмами спортивных игр (баскетбол, футбол).

Прикладно-ориентированная физическая культура. Подготовка к соревнованиям по комплексу ГТО. Развитие основных физических качеств средствами подвижных и спортивных игр.

3 класс

Знания о физической культуре. Из истории развития физической культуры у древних народов, населявших территорию России. История появления современного спорта.

Способы самостоятельной деятельности. Виды физических упражнений, используемых на уроках физической культуры: общеразвивающие, подготовительные, соревновательные, их отличительные признаки и предназначение. Способы измерения пульса на занятиях физической культурой (наложение руки под грудь). Дозировка нагрузки при развитии физических качеств на уроках физической культуры. Дозирование физических упражнений для комплексов физкультминутки и утренней зарядки. Составление графика занятий по развитию физических качеств на учебный год.

Физическое совершенствование. Оздоровительная физическая культура. Закаливание организма при помощи обливания под душем. Упражнения дыхательной и зрительной гимнастики, их влияние на восстановление организма после умственной и физической нагрузки.

Спортивно-оздоровительная физическая культура. Гимнастика с основами акробатики. Строевые упражнения в движении противходом; перестроении из колонны по одному в колонну по три, стоя на месте и в движении. Упражнения в лазании по канату в три приёма. Упражнения на гимнастической скамейке в передвижении стилизованными способами ходьбы: вперёд, назад, с высоким подниманием колен и изменением положения рук, приставным шагом правым и левым боком. Передвижения по наклонной гимнастической скамейке: равномерной ходьбой с поворотом в разные стороны и движением руками; приставным шагом правым и левым боком.

Упражнения в передвижении по гимнастической стенке: ходьба приставным шагом правым и левым боком по нижней жерди; лазанье разноимённым способом. Прыжки через скакалку с изменяющейся скоростью вращения на двух ногах и поочерёдно на правой и левой ноге; прыжки через скакалку назад с равномерной скоростью. Ритмическая гимнастика: стилизованные наклоны и повороты туловища с изменением положения рук; стилизованные шаги на месте в сочетании с движением рук, ног и туловища. Упражнения в танцах галоп и полька.

Лёгкая атлетика. Прыжок в длину с разбега, способом согнув ноги. Броски набивного мяча из-за головы в положении сидя и стоя на месте. Беговые упражнения скоростной и координационной направленности: челночный бег; бег с преодолением препятствий; с ускорением и торможением; максимальной скоростью на дистанции 30 м.

Лыжная подготовка. Передвижение одновременным двухшажным ходом. Упражнения в поворотах на лыжах переступанием стоя на месте и в движении. Торможение плугом.

Подвижные и спортивные игры. Подвижные игры на точность движений с приёмами спортивных игр и лыжной подготовки. Баскетбол: ведение баскетбольного мяча; ловля и передача баскетбольного мяча. Волейбол: прямая нижняя подача; приём и передача мяча снизу двумя руками на месте и в движении. Футбол: ведение футбольного мяча; удар по неподвижному футбольному мячу.

Прикладно-ориентированная физическая культура. Развитие основных физических качеств средствами базовых видов спорта. Подготовка к выполнению нормативных требований комплекса ГТО

4 КЛАСС

Знания о физической культуре. Из истории развития физической культуры в России. Развитие национальных видов спорта в России.

Способы самостоятельной деятельности. Физическая подготовка. Влияние занятий физической подготовкой на работу организма. Регулирование физической нагрузки по пульсу на самостоятельных занятиях физической подготовкой. Определение тяжести нагрузки на самостоятельных занятиях физической подготовкой по внешним признакам и самочувствию. Определение возрастных особенностей физического развития и физической подготовленности посредством регулярного наблюдения. Оказание первой помощи при травмах во время самостоятельных занятий физической культурой.

Физическое совершенствование. Оздоровительная физическая культура. Оценка состояния осанки, упражнения для профилактики её нарушения (на расслабление мышц спины и профилактику сутулости). Упражнения для снижения массы тела за счёт упражнений с высокой активностью работы больших мышечных групп.

Спортивно-оздоровительная физическая культура. Гимнастика с основами акробатики. Предупреждение травматизма при выполнении гимнастических и акробатических упражнений. Акробатические комбинации из хорошо освоенных упражнений. Опорный прыжок через гимнастического козла с разбега способом напрыгивания. Упражнения на низкой гимнастической перекладине: висы и упоры, подъём переворотом. Упражнения в танце «Летка-енка».

Лёгкая атлетика. Предупреждение травматизма во время выполнения легкоатлетических упражнений. Прыжок в высоту с разбега перешагиванием. Технические действия при беге по легкоатлетической дистанции: низкий старт; стартовое ускорение, финиширование. Метание малого мяча на дальность стоя на месте.

Лыжная подготовка. Предупреждение травматизма во время занятий лыжной подготовкой. Упражнения в передвижении на лыжах одновременным одношажным ходом.

Подвижные и спортивные игры. Предупреждение травматизма на занятиях подвижными играми. Подвижные игры общефизической подготовки. Волейбол: нижняя боковая подача; приём и передача мяча сверху; выполнение освоенных технических действий в условиях игровой деятельности. Баскетбол: бросок мяча двумя руками от груди с места; выполнение освоенных технических действий в условиях игровой деятельности. Футбол: остановки катящегося мяча внутренней стороной стопы; выполнение освоенных технических действий в условиях игровой деятельности.

Прикладно-ориентированная физическая культура. Упражнения физической подготовки на развитие основных физических качеств. Подготовка к выполнению нормативных требований комплекса ГТО.

Планируемые результаты освоения программы по физической культуре на уровне начального общего образования.

ЛИЧНОСТНЫЕ РЕЗУЛЬТАТЫ

Личностные результаты освоения программы по физической культуре на уровне начального общего образования достигаются в единстве учебной и воспитательной деятельности в соответствии с традиционными российскими социокультурными и духовно-нравственными ценностями, принятыми в обществе правилами и нормами поведения и способствуют процессам самопознания, самовоспитания и саморазвития, формирования внутренней позиции личности.

В результате изучения физической культуры на уровне начального общего образования у обучающегося будут сформированы следующие личностные результаты:

становление ценностного отношения к истории и развитию физической культуры народов России, осознание её связи с трудовой деятельностью и укреплением здоровья человека;

формирование нравственно-этических норм поведения и правил межличностного общения во время подвижных игр и спортивных соревнований, выполнения совместных учебных заданий;

проявление уважительного отношения к соперникам во время соревновательной деятельности, стремление оказывать первую помощь при травмах и ушибах;

уважительное отношение к содержанию национальных подвижных игр, этнокультурным формам и видам соревновательной деятельности;

стремление к формированию культуры здоровья, соблюдению правил здорового образа жизни;
проявление интереса к исследованию индивидуальных особенностей физического развития и физической подготовленности, влияния занятий физической культурой и спортом на их показатели.

МЕТАПРЕДМЕТНЫЕ РЕЗУЛЬТАТЫ

В результате изучения физической культуры на уровне начального общего образования у обучающегося будут сформированы познавательные универсальные учебные действия, коммуникативные универсальные учебные действия, регулятивные универсальные учебные действия, совместная деятельность.

1 КЛАСС.

По окончании 1 класса у обучающегося будут сформированы следующие универсальные учебные действия:

У обучающегося будут сформированы следующие базовые логические и исследовательские действия как часть познавательных универсальных учебных действий:

находить общие и отличительные признаки в передвижениях человека и животных;
устанавливать связь между бытовыми движениями древних людей и физическими упражнениями из современных видов спорта;

сравнивать способы передвижения ходьбой и бегом, находить между ними общие и отличительные признаки;

выявлять признаки правильной и неправильной осанки, приводить возможные причины её нарушений.

У обучающегося будут сформированы умения общения как часть коммуникативных универсальных учебных действий:

воспроизводить названия разучиваемых физических упражнений и их исходные положения;

высказывать мнение о положительном влиянии занятий физической культурой, оценивать влияние гигиенических процедур на укрепление здоровья;

управлять эмоциями во время занятий физической культурой и проведения подвижных игр, соблюдать правила поведения и положительно относиться к замечаниям других обучающихся и учителя;

обсуждать правила проведения подвижных игр, обосновывать объективность определения победителей.

У обучающегося будут сформированы умения самоорганизации и самоконтроля как часть регулятивных универсальных учебных действий:

выполнять комплексы физкультминуток, утренней зарядки, упражнений по профилактике нарушения и коррекции осанки;

выполнять учебные задания по обучению новым физическим упражнениям и развитию физических качеств;

проявлять уважительное отношение к участникам совместной игровой и соревновательной деятельности.

2 КЛАСС.

По окончании 2 класса у обучающегося будут сформированы следующие универсальные учебные действия:

У обучающегося будут сформированы следующие базовые логические и исследовательские действия как часть познавательных универсальных учебных действий:

характеризовать понятие «физические качества», называть физические качества и определять их отличительные признаки;

понимать связь между закалывающими процедурами и укреплением здоровья; выявлять отличительные признаки упражнений на развитие разных физических качеств, приводить примеры и демонстрировать их выполнение;

обобщать знания, полученные в практической деятельности, составлять индивидуальные комплексы упражнений физкультминуток и утренней зарядки, упражнений на профилактику нарушения осанки;

вести наблюдения за изменениями показателей физического развития и физических качеств, проводить процедуры их измерения.

У обучающегося будут сформированы умения общения как часть коммуникативных универсальных учебных действий:

объяснять назначение упражнений утренней зарядки, приводить соответствующие примеры её положительного влияния на организм обучающихся (в пределах изученного);

исполнять роль капитана и судьи в подвижных играх, аргументированно высказывать суждения о своих действиях и принятых решениях;

выполнять небольшие сообщения по истории возникновения подвижных игр и спортивных соревнований, планированию режима дня, способам измерения показателей физического развития и физической подготовленности.

У обучающегося будут сформированы умения самоорганизации и самоконтроля как часть регулятивных универсальных учебных действий:

соблюдать правила поведения на уроках физической культуры с учётом их учебного содержания, находить в них различия (легкоатлетические, гимнастические и игровые уроки, занятия лыжной и плавательной подготовкой);

выполнять учебные задания по освоению новых физических упражнений и развитию физических качеств в соответствии с указаниями и замечаниями учителя;

взаимодействовать со сверстниками в процессе выполнения учебных заданий, соблюдать культуру общения и уважительного обращения к другим обучающимся;

контролировать соответствие двигательных действий правилам подвижных игр, проявлять эмоциональную сдержанность при возникновении ошибок.

3КЛАСС

По окончании 3 класса у обучающегося будут сформированы следующие УУД:

У обучающегося будут сформированы следующие базовые логические и исследовательские действия как часть познавательных универсальных учебных действий:

понимать историческую связь развития физических упражнений с трудовыми действиями, приводить примеры упражнений древних людей в современных спортивных соревнованиях;

объяснять понятие «дозировка нагрузки», правильно применять способы её регулирования на занятиях физической культурой;

понимать влияние дыхательной и зрительной гимнастики на предупреждение развития утомления при выполнении физических и умственных нагрузок;

обобщать знания, полученные в практической деятельности, выполнять правила поведения на уроках физической культуры, проводить закаливающие процедуры, занятия по предупреждению нарушения осанки;

вести наблюдения за динамикой показателей физического развития и физических качеств в течение учебного года, определять их природы по учебным четвертям (триместрам).

У обучающегося будут сформированы умения общения как часть коммуникативных универсальных учебных действий:

организовывать совместные подвижные игры, принимать в них активное участие с соблюдением правил и норм этического поведения;

правильно использовать строевые команды, названия упражнений и способов деятельности во

время совместного выполнения учебных заданий;

активно участвовать в обсуждении учебных заданий, анализе выполнения физических упражнений и технических действий из осваиваемых видов спорта;

выполнять небольшие сообщения по результатам выполнения учебных заданий, организации и проведения самостоятельных занятий физической культурой.

У обучающегося будут сформированы умения самоорганизации и самоконтроля как часть регулятивных универсальных учебных действий:

контролировать выполнение физических упражнений, корректировать их на основе сравнения с заданными образцами;

взаимодействовать со сверстниками в процессе учебной и игровой деятельности, контролировать соответствие выполнения игровых действий правилам подвижных игр;

оценивать сложность возникающих игровых задач, предлагать их совместное коллективное решение.

4 КЛАСС

По окончании 4 класса у обучающегося будут сформированы следующие УУД:

У обучающегося будут сформированы следующие базовые логические и исследовательские действия как часть познавательных универсальных учебных действий:

сравнивать показатели индивидуального физического развития и физической подготовленности с возрастными стандартами, находить общие и отличительные особенности;

выявлять отставание в развитии физических качеств от возрастных стандартов, приводить примеры физических упражнений по их устранению;

объединять физические упражнения по их целевому назначению: на профилактику нарушения осанки, развитие силы, быстроты и выносливости.

У обучающегося будут сформированы умения общения как часть коммуникативных универсальных учебных действий:

взаимодействовать с учителем и обучающимися, воспроизводить ранее изученный материал и отвечать на вопросы в процессе учебного диалога;

использовать специальные термины и понятия в общении с учителем и обучающимися, применять термины при обучении новым физическим упражнениям, развитии физических качеств;

оказывать посильную первую помощь во время занятий физической культурой.

У обучающегося будут сформированы умения самоорганизации и самоконтроля как часть регулятивных универсальных учебных действий:

выполнять указания учителя, проявлять активность и самостоятельность при выполнении учебных заданий;

самостоятельно проводить занятия на основе изученного материала и с учётом собственных интересов;

оценивать свои успехи в занятиях физической культурой, проявлять стремление к развитию физических качеств, выполнению нормативных требований комплекса ГТО.

ПРЕДМЕТНЫЕ РЕЗУЛЬТАТЫ

К концу обучения в 1 классе обучающийся достигнет следующих предметных результатов по отдельным темам программы по физической культуре:

приводить примеры основных дневных дел и их распределение в индивидуальном режиме дня;

соблюдать правила поведения на уроках физической культурой, приводить примеры подбора одежды для самостоятельных занятий;

выполнять упражнения утренней зарядки и физкультминуток;

анализировать причины нарушения осанки и демонстрировать упражнения по профилактике её нарушения;

демонстрировать построение и перестроение из одной шеренги в две и в колонну по одному, выполнять ходьбу и бег с равномерной и изменяющейся скоростью передвижения;

демонстрировать передвижения стилизованным гимнастическим шагом и бегом, прыжки на месте с поворотами в разные стороны и в длину толчком двумя ногами;

играть в подвижные игры с общеразвивающей направленностью.

К концу обучения во 2 классе обучающийся достигнет следующих предметных результатов по отдельным темам программы по физической культуре:

демонстрировать примеры основных физических качеств и высказывать своё суждение об их связи с укреплением здоровья и физическим развитием;

измерять показатели длины и массы тела, физических качеств с помощью специальных тестовых упражнений, вести наблюдения за их изменениями;

выполнять броски малого (теннисного) мяча в мишень из разных исходных положений и разными способами, демонстрировать упражнения в подбрасывании гимнастического мяча правой и левой рукой, перебрасывании его с руки на руку, перекатыванию;

демонстрировать танцевальный хороводный шаг в совместном передвижении; выполнять прыжки по разметкам на разное расстояние и с разной амплитудой, в высоту с прямого разбега;

передвигаться на лыжах двухшажным переменным ходом, спускаться с пологого склона и тормозить падением;

организовывать и играть в подвижные игры на развитие основных физических качеств, с использованием технических приёмов из спортивных игр; выполнять упражнения на развитие физических качеств.

К концу обучения в 3 классе обучающийся достигнет следующих предметных результатов по отдельным темам программы по физической культуре:

соблюдать правила во время выполнения гимнастических и акробатических упражнений, легкоатлетической, лыжной, игровой и плавательной подготовки;

демонстрировать примеры упражнений общеразвивающей, подготовительной и соревновательной направленности, раскрывать их целевое предназначение на занятиях физической культурой;

измерять частоту пульса и определять физическую нагрузку по её значениям с помощью таблицы стандартных нагрузок;

выполнять упражнения дыхательной и зрительной гимнастики, объяснять их связь с предупреждением появления утомления;

выполнять движение противоходом в колонне по одному, перестраиваться из колонны по одному в колонну по три на месте и в движении;

выполнять ходьбу по гимнастической скамейке с высоким подниманием колен и изменением положения рук, поворотами в правую и левую сторону, двигаться приставным шагом левым и правым боком, спиной вперёд;

передвигаться по нижней жерди гимнастической стенки приставным шагом в правую и левую сторону, лазать разноимённым способом;

демонстрировать прыжки через скакалку на двух ногах и попеременно на правой и левой ноге;

демонстрировать упражнения ритмической гимнастики, движения танцев галоп и полька;

выполнять бег с преодолением небольших препятствий с разной скоростью, прыжки в длину с разбега способом согнув ноги, броски набивного мяча из положения сидя и стоя;

передвигаться на лыжах одновременным двухшажным ходом, спускаться с пологого склона в стойке лыжника и тормозить плугом;

выполнять технические действия спортивных игр: баскетбол (ведение баскетбольного мяча на месте и в движении), волейбол (приём мяча снизу и нижняя передача в парах), футбол (ведение футбольного мяча змейкой);

выполнять упражнения на развитие физических качеств, демонстрировать приросты в их показателях.

К концу обучения в 4 классе обучающийся достигнет следующих предметных результатов по отдельным темам программы по физической культуре: объяснять назначение комплекса ГТО и выявлять его связь с подготовкой к труду и защите Родины;

осознавать положительное влияние занятий физической подготовкой на укрепление здоровья, развитие сердечно-сосудистой и дыхательной систем;

приводить примеры регулирования физической нагрузки по пульсу при развитии физических качеств: силы, быстроты, выносливости и гибкости;

приводить примеры оказания первой помощи при травмах во время самостоятельных занятий физической культурой и спортом, характеризовать причины их появления на занятиях гимнастикой и лёгкой атлетикой, лыжной и плавательной подготовкой;

проявлять готовность оказать первую помощь в случае необходимости; демонстрировать акробатические комбинации из 5-7 хорошо освоенных упражнений (с помощью учителя);

демонстрировать опорный прыжок через гимнастического козла с разбега способом напрыгивания;

выполнять прыжок в высоту с разбега перешагиванием; выполнять метание малого (теннисного) мяча на дальность;

выполнять освоенные технические действия спортивных игр баскетбол, волейбол и футбол в условиях игровой деятельности;

выполнять упражнения на развитие физических качеств, демонстрировать приросты в их показателях.

ТЕМАТИЧЕСКОЕ ПЛАНИРОВАНИЕ

1 КЛАСС

№ п/п	Наименование разделов и тем учебного предмета	Количество часов	Программное содержание	Основные виды деятельности обучающихся	Электронные учебно-методические материалы
Раздел 1. Знания о физической культуре					
1.1		2	Понятие «физическая культура» как занятия физическими упражнениями и спортом по укреплению здоровья, физическому развитию и физической подготовке. Связь физических упражнений с движениями животных и трудовыми действиями древних людей	Обсуждают рассказ учителя о видах спорта и занятиях физическими упражнениями, которым обучают школьников на уроках физической культуры, рассказывают об известных видах спорта и проводят примеры упражнений, которые умеют выполнять. Проводят	http://1-4.prosv.ru https://resh.edu.ru/subject/9/

				<p>наблюдение за передвижениями животных и выделяют общие признаки с передвижениями человека.</p> <p>Проводят сравнение между современными физическими упражнениями и трудовыми действиями древних охотников, устанавливают возможную связь между ними</p>	
Итого по разделу		2			
Раздел 2. Способы самостоятельной деятельности					
2.1	Режим дня школьника	1	Режим дня и правила его составления и соблюдения	<p>Обсуждают предназначение режима дня, определяют основные дневные мероприятия первоклассника и распределяют их по часам с утра до вечера. Знакомятся с таблицей режима дня и правилами её оформления, уточняют индивидуальные мероприятия и заполняют таблицу (по образцу, с помощью родителей)</p>	<p>http://1-4.prosv.ru</p> <p>https://resh.edu.ru/subject/9/</p>
Итого по разделу		1			
ФИЗИЧЕСКОЕ СОВЕРШЕНСТВОВАНИЕ					

Раздел 1. Оздоровительная физическая культура

1.1	Гигиена человека	1	Гигиена человека и требования к проведению гигиенических процедур	<p>Знакомятся с понятием «личная гигиена», обсуждают положительную связь личной гигиены с состоянием здоровья человека.</p> <p>Знакомятся с гигиеническими процедурами и правилами их выполнения, устанавливают время их проведения в режиме дня</p>	<p>http://1-4.prosv.ru</p> <p>https://resh.edu.ru/subject/9/</p>
1.2	Осанка человека	1	Осанка и комплексы упражнений для правильного её развития	<p>Знакомятся с понятием «осанка человека», правильной и неправильной формой осанки, обсуждают её отличительные признаки.</p> <p>Знакомятся с возможными причинами нарушения осанки и способами её профилактики.</p> <p>Определяют целесообразность использования физических упражнений для профилактики нарушения осанки.</p> <p>Разучивают упражнения для профилактики нарушения осанки (упражнения для формирования навыка прямостояния и упражнения для развития силы отдельных мышечных групп.</p>	<p>http://1-4.prosv.ru</p> <p>https://resh.edu.ru/subject/9/</p>
1.3	Утренняя зарядка и физкульт	1	Физические упражнения для физкультминуток	<p>Обсуждают рассказ учителя о физкультминутке как комплексе физических</p>	<p>http://1-4.prosv.ru</p> <p>https://resh.edu.ru/subject/9/</p>

	<p>минутки в режиме дня школьни ка</p>		<p>и утренней зарядки</p>	<p>упражнений, её предназначении в учебной деятельности учащихся младшего школьного возраста. Устанавливают положительную связь между физкультминутками и предупреждением утомления во время учебной деятельности, приводят примеры её планирования в режиме учебного дня. Разучивают комплексы физкультминуток в положении сидя и стоя на месте (упражнения на усиление активности дыхания, кровообращения и внимания; профилактики утомления мышц пальцев рук и спины). Обсуждают рассказ учителя о пользе утренней зарядки, правилах выполнения, входящих в неё упражнений. Уточняют название упражнений и последовательность их выполнения в комплексе. Разучивают комплекс утренней зарядки, контролируют правильность и последовательность выполнения входящих в него упражнений (упражнения для усиления дыхания и работы сердца; для мышц рук, туловища, спины, живота и ног; дыхательные упражнения для</p>	
--	--	--	---------------------------	--	--

				восстановления организма)	
Итого по разделу		3			
Раздел 2. Спортивно-оздоровительная физическая культура					
2.1	Гимнастика с основами акробатики	18	<p>Правила поведения на уроках физической культуры, подбора одежды для занятий в спортивном зале и на открытом воздухе.</p> <p>Гимнастика с основами акробатики.</p> <p>Исходные положения в физических упражнениях: стойки, упоры, седы, положения лёжа.</p> <p>Строевые упражнения: построение и перестроение в одну и две шеренги, стоя на месте, повороты направо и налево, передвижение в колонне по одному с равномерной</p>	<p>Знакомятся с правилами поведения на уроках физической культуры, требованиями к обязательному их соблюдению.</p> <p>Знакомятся с формой одежды для занятий физической культурой в спортивном зале и в домашних условиях, во время прогулок на открытом воздухе.</p> <p>Знакомятся с понятием «исходное положение» и значением исходного положения для последующего выполнения упражнения.</p> <p>Наблюдают образец техники учителя, уточняют требования к выполнению отдельных исходных положений.</p> <p>Разучивают основные исходные положения для выполнения гимнастических упражнений, их названия и требования к выполнению (стойки; упоры; седы, положения лёжа).</p> <p>Наблюдают и анализируют образец техники учителя, уточняют выполнение отдельных технических элементов.</p> <p>Разучивают способы построения стоя на</p>	<p>http://1-4.prosv.ru</p> <p>https://resh.edu.ru/subject/9/</p>

		<p>скоростью.</p> <p>Гимнастические упражнения: стилизованные способы передвижения ходьбой и бегом, упражнения с гимнастическим мячом и гимнастической скакалкой, стилизованные гимнастические прыжки.</p> <p>Акробатические упражнения: подъём туловища из положения лёжа на спине и животе, подъём ног из положения лёжа на животе, сгибание рук в положении упор лёжа, прыжки в группировке, толчком двумя ногами, прыжки в упоре на руки,</p>	<p>месте (шеренга, колонна по одному, две шеренги, колонна по одному и по два). Разучивают повороты, стоя на месте (вправо, влево).</p> <p>Разучивают передвижение ходьбой в колонне по одному с равномерной скоростью.</p> <p>Наблюдают и анализируют образцы техники гимнастических упражнений учителя, уточняют выполнение отдельных элементов.</p> <p>Разучивают стилизованные передвижения (гимнастический шаг; гимнастический бег; чередование гимнастической ходьбы с гимнастическим бегом).</p> <p>Разучивают упражнения с гимнастическим мячом (подбрасывание одной рукой и двумя руками; перекладывание с одной руки на другую; прокатывание под ногами; поднятие ногами из положения лёжа на полу).</p> <p>Разучивают упражнения со скакалкой (перешагивание и перепрыгивание через скакалку, лежащую на полу; поочерёдное и последовательное вращение сложенной вдвое скакалкой</p>	
--	--	---	---	--

			толчком двумя ногами.	<p>одной рукой с правого и левого бока, двумя руками с правого и левого бока, перед собой).</p> <p>Разучивают упражнения в гимнастических прыжках (прыжки в высоту с разведением рук и ног в сторону; с приземлением в полуприседе; с поворотом в правую и левую сторону).</p> <p>Наблюдают и анализируют образцы техники учителя, контролируют её выполнение другими учащимися, помогают им исправлять ошибки.</p> <p>Обучаются подъёму туловища из положения лёжа на спине и животе.</p> <p>Обучаются подъёму ног из положения лёжа на животе.</p> <p>Обучаются сгибанию рук в положении упор лёжа.</p> <p>Разучивают прыжки в группировке, толчком двумя ногами.</p> <p>Разучивают прыжки в упоре на руках, толчком двумя ногами</p>	
2.2	Лёгкая атлетика	18	<p>Равномерная ходьба и равномерный бег.</p> <p>Прыжки в длину и высоту с места толчком двумя ногами, в высоту с прямого разбега</p>	<p>Обучаются равномерной ходьбе в колонне по одному с использованием лидера (передвижение учителя).</p> <p>Обучаются равномерной ходьбе в колонне по одному с изменением скорости передвижения с использованием метронома.</p> <p>Обучаются</p>	<p>http://1-4.prosv.ru</p> <p>https://resh.edu.ru/subject/9/</p>

				<p>равномерной ходьбе в колонне по одному с изменением скорости</p> <p>Обучаются равномерному бегу в колонне по одному с невысокой скоростью с использованием лидера (передвижение учителя).</p> <p>Обучаются равномерному бегу в колонне по одному с невысокой скоростью.</p> <p>Обучаются равномерному бегу в колонне по одному с разной скоростью передвижения с использованием лидера.</p> <p>Обучаются равномерному бегу в колонне по одному с разной скоростью передвижения (по команде).</p> <p>Обучаются равномерному бегу в колонне по одному в чередовании с равномерной ходьбой (по команде).</p> <p>Знакомятся с образцом прыжка учителя и правилами его выполнения (расположение у стартовой линии, принятие исходного положения перед прыжком; выполнение приземления после фазы полёта; измерение результата после приземления).</p> <p>Разучивают одновременное отталкивание двумя ногами (прыжки вверх из полуприседа на месте; с поворотом в правую и левую</p>	
--	--	--	--	---	--

				<p>сторону). Обучаются приземлению после прыгивания. с горки матов. Обучаются прыжку в длину с места в полной координации. Наблюдают выполнение образца техники прыжка в высоту с прямого разбега, анализируют основные его фазы (разбег, отталкивание, полёт, приземление). Разучивают фазу приземления (после прыжка вверх толчком двумя ногами; после прыжка вверх-вперёд толчком двумя ногами с невысокой площадки). Разучивают фазу отталкивания (прыжки на одной ноге по разметкам, многоскоки, прыжки толчком одной ногой вперёд-вверх с места и с разбега с приземлением). Разучивают фазы разбега (бег по разметкам с ускорением; бег с ускорением и последующим отталкиванием). Разучивают выполнение прыжка в длину с места, толчком двумя в полной координации</p>	
2.3	Подвижные и спортивные игры	19	Считалки для самостоятельной организации подвижных игр	<p>Разучивают считалки для проведения совместных подвижных игр; используют их при распределении игровых ролей среди играющих. Разучивают игровые</p>	<p>http://1-4.prosv.ru https://resh.edu.ru/subject/9/</p>

				действия и правила подвижных игр, обучаются способам организации и подготовки игровых площадок. Обучаются самостоятельной организации и проведению подвижных игр (по учебным группам). Играют в разученные подвижные игры.	
Итого по разделу		52			
Раздел 3. Прикладно-ориентированная физическая культура					
3.1	Подготовка к выполнению нормативных требований комплекса ГТО	26	Развитие основных физических качеств средствами спортивных и подвижных игр. Подготовка к выполнению нормативных требований комплекса ГТО	Демонстрация прироста показателей физических качеств к нормативным требованиям комплекса ГТО	http://1-4.prosv.ru https://resh.edu.ru/subject/9/
Итого по разделу		26			
ОБЩЕЕ КОЛИЧЕСТВО ЧАСОВ ПО ПРОГРАММЕ		99			

№ п/п	Наименование разделов и тем учебного предмета	Количество часов	Программное содержание	Основные виды деятельности обучающихся	Электронные учебно-методические материалы
Раздел 1. Знания о физической культуре					
1.1	Знания о физической культуре	2	Из истории возникновения физических упражнений и первых соревнований. Зарождение Олимпийских игр древности	Обсуждают рассказ учителя о появлении подвижных игр, устанавливают связь подвижных игр с подготовкой к трудовой и военной деятельности, приводят примеры из числа освоенных игр. Обсуждают рассказ учителя о появлении первых соревнований, связывают их появление с появлением правил и судей, контролирующих их выполнение. Приводят примеры современных спортивных соревнований и объясняют роль судьи в их проведении. Обсуждают рассказ учителя, анализируют поступок Геракла как причину проведения спортивных состязаний. Готовят небольшие сообщения о проведении современных Олимпийских игр в Москве и Сочи (домашняя работа учащихся)	http://1-4.prosv.ru https://fiz-ura.jimdofree.com/ https://resh.edu.ru/subject/9/
Итого по разделу		2			
Раздел 2. Способы самостоятельной деятельности					
2.1	Физическое развитие и его измерение	6	Физическое развитие и его измерение. Физические качества человека:	Знакомятся с понятием «физическое развитие» и основными показателями физического развития (длина и масса тела, форма осанки). Наблюдают за образцами способов измерения длины и	http://1-4.prosv.ru https://fiz-ura.jimdofree.com

	ние		<p>сила, быстрота, выносливость, гибкость, координация и способы их измерения. Составление дневника наблюдений по физической культуре</p>	<p>массы тела, определения формы осанки. Разучивают способы измерения длины тела и формы осанки (работа в парах). Обучаются измерению массы тела (с помощью родителей). Составляют таблицу наблюдения за физическим развитием и проводят измерение его показателей в конце каждой учебной четверти (триместра). Знакомятся с понятием «физические качества», рассматривают физические качества как способность человека выполнять физические упражнения, жизненно важные двигательные, спортивные и трудовые действия. Устанавливают положительную связь между развитием физических качеств и укреплением здоровья человека. Знакомятся с понятием «сила», рассматривают силу как физическое качество человека и анализируют факторы, от которых зависит проявление силы (напряжение мышц и скорость их сокращения). Разучивают упражнения на развитие силы основных мышечных групп (рук, ног, спины и брюшного пресса). Наблюдают за процедурой измерения силы с помощью тестового упражнения (прыжок в длину с места толчком двумя ногами). Обучаются навыку измерения результатов выполнения тестового упражнения (в парах); Составляют таблицу наблюдений за развитием физических качеств, проводят измерение</p>	<p>/</p> <p>https://resh.edu.ru/subject/9/</p>
--	-----	--	---	---	---

				<p>показателей силы в конце каждой учебной четверти (триместра), рассчитывают приросты результатов. Знакомятся с понятием «быстрота», рассматривают быстроту как физическое качество человека, анализируют факторы, от которых зависит проявление быстроты (быстрота реакции, скорость движения).</p> <p>Разучивают упражнения на развитие быстроты (скорость реакции, скорость бега, скорость движения основными звеньями тела). Наблюдают за процедурой измерения быстроты с помощью теста падающей линейки. Обучаются навыку измерения результатов выполнения тестового упражнения (работа в парах). Проводят измерение показателей быстроты в конце каждой учебной четверти (триместра) и вносят результаты в таблицу наблюдений за развитием физических качеств, рассчитывают приросты результатов.</p> <p>Знакомятся с понятием «выносливость», рассматривают выносливость как физическое качество человека, анализируют факторы, от которых зависит проявление выносливости (потребление кислорода, лёгочная вентиляция, частота сердечных сокращений).</p> <p>Разучивают упражнения на развитие выносливости (ходьба и бег с равномерной скоростью по учебной дистанции). Наблюдают за процедурой измерения выносливости с помощью теста в приседании до первых признаков</p>	
--	--	--	--	---	--

				<p>утомления.</p> <p>Обучаются навыку измерения результатов выполнения тестового упражнения (работа в парах). Проводят измерение показателей выносливости в конце каждой учебной четверти (триместра) и вносят результаты в таблицу наблюдений за развитием физических качеств, рассчитывают приросты результатов. Знакомятся с понятием «гибкость», рассматривают гибкость как физическое качество человека, анализируют факторы, от которых зависит проявление гибкости (подвижность суставов и эластичность мышц).</p> <p>Разучивают упражнения на развитие гибкости (повороты и наклоны в разные стороны, маховые движения руками и ногами)</p> <p>Наблюдают за процедурой измерения гибкости с помощью упражнения наклон вперёд.</p> <p>Знакомятся с понятием «равновесие», рассматривают равновесие как физическое качество человека, анализируют факторы, от которых зависит проявление равновесия (точность движений, сохранение поз на ограниченной опоре).</p> <p>Разучивают упражнения на развитие гибкости (передвижение по ограниченной опоре, прыжки по разметкам).</p> <p>Наблюдают за процедурой измерения равновесия с помощью длительного удержания заданной позы в статическом режиме с помощью упражнения наклон вперёд. Осваивают</p>	
--	--	--	--	--	--

				<p>навык измерения результатов выполнения тестового упражнения (работа в парах). Проводят измерение равновесия в конце каждой учебной четверти (триместра) и вносят результаты в таблицу наблюдений за развитием физических качеств, рассчитывают приросты результатов.</p> <p>Знакомятся с образцом таблицы оформления результатов измерения показателей физического развития и физических качеств, обсуждают и уточняют правила её оформления.</p> <p>Составляют таблицу индивидуальных показателей измерения физического развития и физических качеств по учебным четвертям/триместрам (по образцу).</p> <p>Проводят сравнение показателей физического развития и физических качеств и устанавливают различия между ними по каждой учебной четверти (триместру)</p>	
Итого по разделу		6			
ФИЗИЧЕСКОЕ СОВЕРШЕНСТВОВАНИЕ					
Раздел 1. Оздоровительная физическая культура					
1.1	Занятия по укреплению здоровья	1	<p>Закаливание организма обтиранием. Составление комплекса утренней зарядки и физкультминутки для занятий в</p>	<p>Знакомятся с влиянием закаливания при помощи обтирания на укрепление здоровья, с правилами проведения закаливающей процедуры. Рассматривают и обсуждают иллюстративный материал, уточняют правила закаливания и последовательность его приёмов в закаливающей процедуре.</p>	<p>http://1-4.prosv.ru</p> <p>https://fiz-ura.jimdofree.com/</p> <p>https://resh.edu.ru</p>

			домашних условиях	<p>Разучивают приёмы закаливания при помощи обтирания (имитация):</p> <p>1 – поочерёдное обтирание каждой руки (от пальцев к плечу);</p> <p>2 – последовательное обтирание шеи, груди и живота (сверху вниз);</p> <p>3 – обтирание спины (от боков к середине);</p> <p>4 – поочерёдное обтирание каждой ноги (от пальцев ступни к бёдрам);</p> <p>5 – растирание тела сухим полотенцем (до лёгкого покраснения кожи)</p>	/subject/9/
1.2	Индивидуальные комплексы утренней зарядки	2	<p>Составление комплекса утренней зарядки и физкультминутки для занятий в домашних условиях</p>	<p>Наблюдают за образцом выполнения упражнений учителем, уточняют правила и последовательность выполнения упражнений комплекса.</p> <p>Записывают комплекс утренней зарядки в дневник физической культуры с указанием дозировки упражнений.</p> <p>Разучивают комплекс утренней зарядки (по группам).</p> <p>Разучивают правила безопасности при проведении утренней зарядки в домашних условиях, приводят примеры организации мест занятий. Составляют индивидуальный комплекс утренней зарядки по правилам из предлагаемых упражнений, определяют их последовательности и дозировки (упражнения на пробуждение мышц; усиление дыхания и кровообращения; включение в работу мышц рук, туловища, спины, живота и ног; восстановление дыхания)</p>	<p>http://1-4.prosv.ru</p> <p>https://fiz-roura.jimdofree.com/</p> <p>https://resh.edu.ru/subject/9/</p>
Итого по		3			

разделу					
Раздел 2. Спортивно-оздоровительная физическая культура					
2.1	Гимнастика с основами акробатики	14	<p>Правила поведения на занятиях гимнастикой и акробатикой. Строевые команды в построении и перестроении в одну шеренгу и колонну по одному; при поворотах направо и налево, стоя на месте и в движении.</p> <p>Передвижение в колонне по одному с равномерной и изменяющейся скоростью движения.</p> <p>Упражнения разминки перед выполнением гимнастических упражнений. Прыжки со скакалкой на двух ногах и поочередно на правой и левой ноге на месте.</p> <p>Упражнения</p>	<p>Разучивают правила поведения на уроках гимнастики и акробатики, знакомятся с возможными травмами в случае их невыполнения. Выступают с небольшими сообщениями о правилах поведения на уроках, приводят примеры соблюдения правил поведения в конкретных ситуациях.</p> <p>Обучаются расчёту по номерам, стоя в одной шеренге.</p> <p>Разучивают перестроение на месте из одной шеренги в две по команде «Класс, в две шеренги стройся!» (по фазам движения и в полной координации).</p> <p>Разучивают перестроение из двух шеренг в одну по команде «Класс, в одну шеренгу стройся!» (по фазам движения и в полной координации).</p> <p>Обучаются поворотам направо и налево в колонне по одному, стоя на месте в одну шеренгу по команде «Класс, направо!», «Класс, налево!» (по фазам движения и полной координации).</p> <p>Обучаются поворотам по команде «Класс, направо!», «Класс, налево!» при движении в колонне по одному.</p> <p>Обучаются передвижению в колонне по одному с равномерной и изменяющейся скоростью.</p> <p>Обучаются передвижению в колонне по одному с изменением скорости передвижения по одной из команд: «Шире шаг!»),</p>	<p>http://1-4.prosv.ru</p> <p>https://fiz-ura.jimdofree.com/</p> <p>https://resh.edu.ru/subject/9/</p>

		<p>с гимнастическим мячом:</p> <p>подбрасывание, перекаты</p> <p>и наклоны с мячом в руках.</p> <p>Танцевальный хороводный шаг, танец галоп.</p>	<p>«Короче шаг!», «Чаше шаг!», «Реже шаг!».</p> <p>Знакомятся с разминкой как обязательным комплексом упражнений перед занятиями физической культурой.</p> <p>Наблюдают за выполнением образца разминки, уточняют последовательность упражнений и их дозировку. Записывают и разучивают упражнения разминки и выполняют их в целостной комбинации (упражнения для шеи; плеч; рук; туловища; ног, голеностопного сустава).</p> <p>Разучивают вращение скакалки, сложенной вдвое, поочередно правой и левой рукой соответственно с правого и левого бока и перед собой.</p> <p>Разучивают прыжки на двух ногах через скакалку, лежащую на полу, с поворотом кругом.</p> <p>Разучивают прыжки через скакалку на двух ногах на месте (в полной координации).</p> <p>Разучивают подбрасывание и ловлю мяча одной рукой и двумя руками.</p> <p>Обучаются перебрасыванию мяча с одной руки на другую, на месте и поворотом кругом.</p> <p>Разучивают повороты и наклоны в сторону с подбрасыванием и ловлей мяча двумя руками.</p> <p>Обучаются приседанию с одновременным ударом мяча о пол одной рукой и ловлей после отскока мяча двумя руками во время выпрямления.</p> <p>Обучаются подниманию мяча прямыми ногами, лёжа на спине.</p> <p>Составляют комплекс из 6–7 хорошо освоенных</p>	
--	--	--	---	--

				<p>упражнений с мячом и демонстрируют его выполнение. Знакомятся с хороводным шагом и танцем галоп, наблюдают образец учителя, выделяют основные элементы в танцевальных движениях.</p> <p>Разучивают движения хороводного шага (по фазам движения и с в полной координации).</p> <p>Разучивают хороводный шаг в полной координации под музыкальное сопровождение.</p> <p>Разучивают движения танца галоп (приставной шаг в сторону и в сторону с приседанием).</p> <p>Разучивают шаг галопом в сторону (по фазам движения и в полной координации).</p> <p>Разучивают галоп в парах в полной координации под музыкальное сопровождение</p>	
2.2	Лёгкая атлетика	14	<p>Правила поведения на занятиях лёгкой атлетикой.</p> <p>Броски малого мяча в неподвижную мишень разными способами из положения стоя, сидя и лёжа.</p> <p>Разнообразные сложно-координированные прыжки толчком одной ногой и двумя ногами с места, в движении</p>	<p>Изучают правила поведения на занятиях лёгкой атлетикой, анализируют возможные негативные ситуации, связанные с невыполнением правил поведения, приводят примеры.</p> <p>Разучивают упражнения в бросках малого мяча в неподвижную мишень:</p> <p>1 – стоя лицом и боком к мишени (сверху, снизу, сбоку);</p> <p>2 – лёжа на спине (снизу) и животе (сбоку, располагаясь ногами и головой к мишени).</p> <p>Разучивают сложно координированные прыжковые упражнения:</p> <p>1 – толчком двумя ногами по разметке;</p> <p>2 – толчком двумя ногами с поворотом в стороны;</p> <p>3 — толчком двумя ногами с одновременным и последовательным разведением ног и рук в</p>	<p>http://1-4.prosv.ru</p> <p>https://fiz-ura.jimdofree.com/</p> <p>https://resh.edu.ru/subject/9/</p>

		<p>в разных направлениях,</p> <p>с разной амплитудой и траекторией полёта.</p> <p>Прыжок в высоту с прямого разбега. Ходьба по гимнастической скамейке с изменением скорости и направления движения.</p> <p>Беговые сложнокоординационные упражнения: ускорения из разных исходных положений, змейкой, по кругу, обеганием предметов, с преодолением небольших препятствий</p>	<p>стороны, сгибанием ног в коленях;</p> <p>4 – толчком двумя ногами с места и касанием рукой подвешенных предметов;</p> <p>5 – толчком двумя ногами вперёд-вверх с небольшого возвышения и мягким приземлением.</p> <p>Наблюдают образец учителя, анализируют и обсуждают особенности выполнения основных фаз прыжка.</p> <p>Разучивают прыжок в высоту с небольшого разбега с доставанием подвешенных предметов. Обучаются технике приземления при спрыгивании с горки гимнастических матов.</p> <p>Обучаются напрыгиванию на невысокую горку гимнастических матов с прямого разбега.</p> <p>Выполняют прыжок в высоту с прямого разбега в полной координации.</p> <p>Наблюдают образцы техники передвижения ходьбой по гимнастической скамейке, анализируют и обсуждают их трудные элементы.</p> <p>Разучивают передвижение равномерной ходьбой, руки на поясе.</p> <p>Разучивают передвижение равномерной ходьбой с наклонами туловища вперёд и стороны, разведением и сведением рук.</p> <p>Разучивают передвижение равномерной ходьбой с перешагиванием через лежащие на скамейке предметы (кубики, набивные мячи и т. п.).</p> <p>Разучивают передвижение равномерной ходьбой с набивным мячом в руках обычным и приставным шагом правым и левым боком.</p> <p>Разучивают передвижения</p>	
--	--	--	---	--

				<p>ходьбой в полуприседе и приседе с опорой на руки. Наблюдают образцы техники сложно координированных беговых упражнений, анализируют и обсуждают их трудные элементы. Выполняют бег с поворотами и изменением направлений (бег змейкой, с обеганием предметов, с поворотом на 180°).</p> <p>Выполняют бег с ускорениями из разных исходных положений (из упора присев и упора лёжа; спиной и боком вперёд; упора сзади сидя, стоя, лёжа).</p> <p>Выполняют бег с преодолением препятствий (прыжком через гимнастическую скамейку; по невысокой горке матов, проползанием под гимнастической перекладиной)</p>	
2.3	Подвижные игры	12	Подвижные игры с техническими приёмами спортивных игр (баскетбол, футбол)	<p>Наблюдают и анализируют образцы технических действий игры баскетбол, выделяют трудные элементы и уточняют способы их выполнения. Разучивают технические действия игры баскетбол (работа в парах и группах). Разучивают правила подвижных игр с элементами баскетбола и знакомятся с особенностями выбора и подготовки мест их проведения. Организуют и самостоятельно участвуют в совместном проведении разученных подвижных игр с техническими действиями игры баскетбол. Наблюдают и анализируют образцы технических действий игры футбол, выделяют трудные элементы и уточняют способы их выполнения.</p>	<p>http://1-4.prosv.ru</p> <p>https://fiz-ura.jimdofree.com/</p> <p>https://resh.edu.ru/subject/9/</p>

				<p>Разучивают технические действия игры футбол (работа в парах и группах). Разучивают правила подвижных игр с элементами футбола и знакомятся с особенностями выбора и подготовки мест их проведения. Организуют и самостоятельно участвуют в совместном проведении разученных подвижных игр с техническими действиями игры футбол. Наблюдают и анализируют содержание подвижных игр на развитие равновесия, выделяют трудные элементы и уточняют способы их выполнения. Разучивают правила подвижных игр и знакомятся с выбором и подготовкой мест их проведения. Разучивают подвижные игры на развитие равновесия и участвуют в совместной их организации и проведении.</p>	
Итого по разделу		51			
Раздел 3. Прикладно-ориентированная физическая культура					
3.1	Подготовка к соревнованиям по комплексу ГТО	17	<p>Подготовка к соревнованиям по комплексу ГТО. Развитие основных физических качеств средствами подвижных и спортивных игр</p>	<p>Знакомятся с правилами соревнований по комплексу ГТО и совместно обсуждают его нормативные требования, наблюдают выполнение учителем тестовых упражнений комплекса, уточняют правила их выполнения. Совершенствуют технику тестовых упражнений, контролируют её элементы и правильность выполнения другими учащимися (работа в парах и группах). Разучивают упражнения физической подготовки для самостоятельных занятий: 1 – развитие силы (с</p>	<p>http://1-4.prosv.ru https://fiz-ura.jimdofree.com/ https://resh.edu.ru/subject/9/</p>

				предметами и весом собственного тела); 2 – развитие выносливости (в прыжках, беге и ходьбе); 3 – развитие равновесия (в статических позах и передвижениях по ограниченной опоре); 4 – развитие координации (броски малого мяча в цель, передвижения на возвышенной опоре). Рефлексия: демонстрация прироста показателей физических качеств к нормативным требованиям комплекса ГТО	
Итого по разделу		17			
ОБЩЕЕ КОЛИЧЕСТВО ЧАСОВ ПО ПРОГРАММЕ		68			

3 КЛАСС

№ п/п	Наименование разделов и тем учебного предмета	Количество часов	Программное содержание	Основные виды деятельности обучающихся	Электронные учебно-методические материалы
Раздел 1. Знания о физической культуре					
1.1	Знания о физической культуре	1	Из истории развития физической культуры у древних народов, населявших	Обсуждают рассказ учителя и рассматривают иллюстрации о физической культуре народов, населявших территорию России в древности, анализируют её значение для подготовки молодёжи к трудовой деятельности.	https://fiz-ura.jimdofree.com/ http://edu.mari.ru

			территорию России. История появления современного спорта	Знакомятся с историей возникновения первых спортивных соревнований и видов спорта, сравнивают их с современными видами спорта, приводят примеры их общих и отличительных признаков	http://1-4.prosv.ru
Итого по разделу		1			
Раздел 2. Способы самостоятельной деятельности					
2.1	Виды физическ их упражнен ий, используе мых на уроках	1	Виды физических упражнений, используемых на уроках физической культуры: общеразвивающие, подготовительные, соревновательные, их отличительные признаки и предназначение	Знакомятся с видами физических упражнений, находя различия между ними, и раскрывают их предназначение для занятий физической культурой. Выполняют несколько общеразвивающих упражнений и объясняют их отличительные признаки. Выполняют подводящие упражнения и объясняют их отличительные признаки. Выполняют соревновательные упражнения и объясняют их отличительные признаки (упражнения из базовых видов спорта)	https://fiz-ura.jimdofree.com/ http://edu.mari.ru http://1-4.prosv.ru
2.2	Измерени е пульса на уроках физическ ой культуры	1	Способы измерения пульса на занятиях физической культурой (наложение руки под грудь)	Наблюдают за образцом измерения пульса способом наложения руки под грудь, обсуждают и анализируют правила выполнения, способ подсчёта пульсовых толчков. Разучивают действия по измерению пульса и определению его значений	http://edu.mari.ru http://1-4.prosv.ru https://fiz-ura.jimdofree.com/ https://resh.edu.ru/subject/9/
2.3	Физическ ая нагрузка	1	Дозировка нагрузки при развитии физических	Знакомятся с понятием «дозировка нагрузки» и способами изменения воздействий дозировки нагрузки на организм,	http://edu.mari.ru http://1-4.prosv.ru

			<p>качеств на уроках физической культуры.</p> <p>Дозирование физических упражнений для комплексов физкультурминутки и утренней зарядки.</p> <p>Составление графика занятий по развитию физических качеств на учебный год</p>	<p>обучаются её записи в дневнике физической культуры.</p> <p>Составляют комплекс физкультурминутки с индивидуальной дозировкой упражнений, подбирая её по значениям пульса и ориентируясь на показатели таблицы нагрузки.</p> <p>Измерение пульса после выполнения физкультурминутки и определение величины физической нагрузки по таблице.</p> <p>Составляют индивидуальный план утренней зарядки, определяют её воздействие на организм с помощью измерения пульса в начале и по окончании выполнения (по разнице показателей)</p>	<p>https://fiz-ura.jimdofree.com/</p> <p>https://resh.edu.ru/subject/9/</p>
Итого по разделу	3				

ФИЗИЧЕСКОЕ СОВЕРШЕНСТВОВАНИЕ

Раздел 1. Оздоровительная физическая культура

1.1	Закаливание организма	1	<p>Закаливание организма при помощи обливания под душем</p>	<p>Знакомятся с правилами проведения закаливающей процедуры при помощи обливания, особенностями её воздействия на организм человека, укрепления его здоровья.</p> <p>Разучивают последовательность приёмов закаливания при помощи обливания под душем, способы регулирования температурных и временных режимов.</p> <p>Составляют график проведения закаливающих процедур, заполняют параметры временных и температурных режимов воды в недельном цикле (с помощью родителей).</p> <p>Проводят закаливающие</p>	
-----	-----------------------	---	---	---	--

				процедуры в соответствии с составленным графиком их проведения	
1.2	Дыхательная и зрительная гимнастика	1	Упражнения дыхательной и зрительной гимнастики, их влияние на восстановление организма после умственной и физической нагрузки	<p>Обсуждают понятие «дыхательная гимнастика», выявляют и анализируют отличительные признаки дыхательной гимнастики от обычного дыхания. Разучивают правила выполнения упражнений дыхательной гимнастики, составляют и разучивают её комплексы (работа в группах по образцу). Выполняют мини-исследование по оценке положительного влияния дыхательной гимнастики на время восстановления пульса после физической нагрузки: 1 – выполняют пробежку в равномерном темпе по стадиону один круг и отдыхают 30 с, после чего измеряют и фиксируют пульс в дневнике физической культуры; 2 – отдыхают 2–3 мин и вновь выполняют пробежку в равномерном темпе (один круг по стадиону); 3 – переходят на спокойную ходьбу с выполнением дыхательных упражнений в течение 30 с, после чего измеряют и фиксируют пульс в дневнике физической культуры; 4 – сравнивают два показателя пульса между собой и делают вывод о влиянии дыхательных упражнений на восстановление пульса. Обсуждают понятие «зрительная гимнастика», выявляют и анализируют положительное влияние зрительной гимнастики на зрение человека. Анализируют задачи и способы организации</p>	<p>http://edu.mari.ru</p> <p>http://1-4.prosv.ru</p> <p>https://fiz-ura.jimdofree.com/</p> <p>https://resh.edu.ru/subject/9/</p>

				занятий зрительной гимнастикой во время работы за компьютером, выполнения домашних заданий. Разучивают правила выполнения упражнений зрительной гимнастики, составляют и разучивают её комплексы (работа в группах по образцу)	
Итого по разделу		2			
Раздел 2. Спортивно-оздоровительная физическая культура					
2.1	Гимнастика с основами акробатики	14	Строевые упражнения в движении противоходом, перестроении из колонны по одному в колонну по три, стоя на месте и в движении. Упражнения в лазании по канату в три приёма. Упражнения на гимнастической скамейке в передвижении стилизованными способами ходьбы: вперёд, назад, с высоким	Разучивают правила выполнения передвижений в колонне по одному по команде «Противоходом налево шагом марш!». Разучивают правила перестроения уступами из колонны по одному в колонну по три и обратно по командам: 1 – «Класс, по три рассчитайсь!»; 2 – «Класс, вправо (влево) приставными шагами в колонну по три шагом марш!»; 3 – «Класс, на свои места приставными шагами, шагом марш!». Разучивают правила перестроения из колонны по одному в колонну по три, с поворотом в движении по команде: 1 – «В колонну по три налево шагом марш!»; 2 – «В колонну по одному с поворотом налево, в обход шагом марш!». Наблюдают и анализируют образец техники лазанья по канату в три приёма, выделяют основные технические элементы, определяют трудности их выполнения. Разучивают и выполняют	http://edu.mari.ru http://1-4.prosv.ru https://fiz-ura.jimdofree.com/ https://resh.edu.ru/subject/9/

		<p>подниманием колен и изменением положения рук, приставным шагом правым и левым боком.</p> <p>Передвижения по наклонной гимнастической скамейке: равномерной ходьбой с поворотом в разные стороны и движением руками, приставным шагом правым и левым боком.</p> <p>Упражнения в передвижении по гимнастической стенке: ходьба приставным шагом правым и левым боком по нижней жерди, лазанье разноимённым способом.</p> <p>Прыжки через</p>	<p>подводящие упражнения (приседания из виса стоя на гимнастической перекладине; прыжки вверх с удерживание гимнастического мяча между колен).</p> <p>Подтягивание туловища двумя руками из положения лёжа на животе на гимнастической скамейке; вис на гимнастическом канате со сгибанием и разгибанием ног в коленях). Разучивают технику лазанья по канату (по фазам движения и в полной координации).</p> <p>Выполняют стилизованную ходьбу с произвольным движением рук (вперёд, вверх, назад, в стороны). Выполняют движения туловища стоя и во время ходьбы (повороты в правую и левую сторону с движением рук, отведением поочерёдно правой и левой ноги в стороны и вперёд). Выполняют передвижения спиной вперёд с поворотом кругом способом переступания.</p> <p>Выполняют передвижение стилизованным шагом с высоким подниманием колен, приставным шагом с чередованием движения левым и правым боком. Разучивают передвижения по наклонной гимнастической скамейке (лицом вперёд с поворотом кругом, способом переступания, ходьбой с высоким подниманием колен и движением руками в разные стороны, приставным шагом поочерёдно левым и правым боком, скрестным шагом поочерёдно левым и правым боком).</p> <p>Выполняют передвижение по полу лицом к</p>	
--	--	---	---	--

		<p>скакалку</p> <p>с изменяющейся скоростью</p> <p>вращения на двух ногах</p> <p>и поочередно на правой</p> <p>и левой ноге, прыжки</p> <p>через скакалку назад</p> <p>с равномерной скоростью.</p> <p>Ритмическая гимнастика:</p> <p>стилизованные наклоны</p> <p>и повороты туловища</p> <p>с изменением положения</p> <p>рук, стилизованные шаги</p> <p>на месте в сочетании</p> <p>с движением рук, ног</p> <p>и туловища.</p> <p>Упражнения в танцах галоп</p> <p>и полька</p>	<p>гимнастической стенке приставным шагом поочередно правым и левым боком, удерживаясь руками хватом сверху за жердь на уровне груди.</p> <p>Выполняют передвижение приставным шагом поочередно правым и левым боком по третьей (четвёртой) жерди гимнастической стенки, удерживаясь хватом сверху за жердь на уровне груди.</p> <p>Наблюдают и анализируют образец техники лазания по гимнастической стенке разноимённым способом, обсуждают трудные элементы в выполнении упражнения.</p> <p>Разучивают лазанье по гимнастической стенке разноимённым способом на небольшую высоту с последующим спрыгиванием. Разучивают лазанье и спуск по гимнастической стенке разноимённым способом на небольшую высоту.</p> <p>Выполняют лазанье и спуск по гимнастической стенке на большую высоту в полной координации.</p> <p>Наблюдают и обсуждают технику выполнения прыжков через скакалку с изменяющейся скоростью вращения вперёд.</p> <p>Обучаются вращению сложенной вдвое скакалки поочередно правой и левой рукой, стоя на месте.</p> <p>Разучивают прыжки на двух ногах с одновременным вращением скакалки одной рукой с разной скоростью поочередно с правого и левого бока.</p> <p>Разучивают прыжки на двух ногах через скакалку, вращающуюся с</p>	
--	--	---	---	--

				<p>изменяющейся скоростью. Наблюдают и анализируют образец техники прыжка через скакалку на двух ногах с вращением назад, обсуждают трудности в выполнении.</p> <p>Разучивают подводящие упражнения (вращение поочерёдно правой и левой рукой назад сложенной вдвое скакалки стоя на месте; прыжки с вращением одной рукой назад сложенной вдвое скакалки поочерёдно с правого и левого бока).</p> <p>Выполнение прыжков через скакалку на двух ногах с вращением назад.</p> <p>Знакомятся с понятием «ритмическая гимнастика», особенностями содержания стилизованных упражнений ритмической гимнастики, отличиями упражнений ритмической гимнастики от упражнений других видов гимнастик.</p> <p>Разучивают упражнения ритмической гимнастики:</p> <p>1) и. п. — основная стойка; 1 – поднимая руки в стороны, слегка присесть; 2 – сохраняя туловище на месте, ноги слегка повернуть в правую сторону; 3 – повернуть ноги в левую сторону; 4 – принять и. п.;</p> <p>2) и. п. – основная стойка, руки на поясе; 1 – одновременно правой ногой шаг вперёд на носок, правую руку вперёд перед собой; 2 – и. п.; 3 – одновременно левой ногой шаг вперёд на носок, левую руку вперёд перед собой; 4 – и. п.;</p> <p>3) и. п. – основная стойка, ноги шире плеч; 1–2 – вращение головой в правую сторону; 3–4 – вращение головой в левую сторону; 4) и. п. – основная стойка, ноги шире</p>	
--	--	--	--	--	--

				<p>плеч; кисти рук на плечах, локти в стороны; 1 – одновременно сгибая левую руку и наклоняя туловище влево, левую руку выпрямить вверх; 2 – принять и. п.; 3 – одновременно сгибая правую руку и наклоняя туловище вправо, правую руку выпрямить вверх; 4 – принять и. п.; 5) и. п. – основная стойка, ноги шире плеч, руки на поясе; 1 – одновременно сгибая правую и левую ногу, поворот направо; 2 – принять и. п.; 3 – одновременно сгибая левую и правую ногу, поворот налево; 4 – принять и. п.; 6) и. п. – основная стойка, ноги шире плеч; 1 – одновременно сгибая правую руку в локте и поднимая левую руку вверх, отставить правую ногу в сторону и наклониться вправо; 2 – принять и. п.; 3 – одновременно сгибая левую руку в локте и поднимая правую руку вверх, отставить левую ногу в сторону и наклониться влево; 4 – принять и. п.; 7) и. п. – основная стойка, ноги шире плеч, руки на поясе; 1 – полунаклон вперед, руки вверх, прогнуться; 2 – принять и. п.; 3–4 – то же, что 1–2; 8) и. п. – основная стойка, ноги шире плеч, руки на поясе; 1 – наклон к правой ноге; 2 – наклон вперед; 3 – наклон к левой ноге; 4 – принять и. п.; 9) и. п. – основная стойка; 1 – сгибая левую руку в локте и правую ногу в колене, коснуться колена локтем согнутой руки; 2 – принять и. п.; 3 – сгибая правую руку в локте и левую ногу в колене, коснуться колена локтем</p>	
--	--	--	--	--	--

				<p>согнутой руки; 4 – принять и. п.</p> <p>Составляют индивидуальную комбинацию ритмической гимнастики из хорошо освоенных упражнений, разучивают и выполняют её под музыкальное сопровождение (домашнее задание с помощью родителей). Повторяют движения танца галоп (приставной шаг в правую и левую сторону с подскоком и приземлением; шаг вперёд с подскоком и приземлением). Выполняют танец галоп в полной координации под музыкальное сопровождение (в парах).</p> <p>Наблюдают и анализируют образец движений танца полька, находят общее и различия с движениями танца галоп.</p> <p>Выполняют движения танца полька по отдельным фазам и элементам:</p> <p>1 – небольшой шаг вперёд правой ногой, левая нога сгибается в колене; 2 – подскок на правой ноге, левая нога выпрямляется вперёд к низу; 3 – небольшой шаг левой ногой, правая нога сгибается в колене; 4 – подскок на левой ноге, правая нога выпрямляется вперёд-книзу.</p> <p>Разучивают танец полька в полной координации с музыкальным сопровождением</p>	
2.2	Лёгкая атлетика	16	<p>Прыжок в длину с разбега,</p> <p>способом согнув ноги.</p> <p>Броски набивного мяча</p> <p>из-за головы в</p>	<p>Наблюдают и анализируют образец техники прыжка в длину с разбега, способом согнув ноги, обсуждают особенности выполнения отдельных его фаз (разбег, отталкивание, полёт, приземление). Разучивают подводящие упражнения к прыжку с разбега, согнув</p>	<p>http://edu.mari.ru</p> <p>http://1-4.prosv.ru</p> <p>https://fiz-ura.jimdofree.com/</p>

			<p>положении сидя и стоя на месте.</p> <p>Беговые упражнения скоростной и координационной направленности: челночный бег, бег с преодолением препятствий, с ускорением и торможением, максимальной скоростью на дистанции 30 м</p>	<p>ноги: 1 – спрыгивание с горки матов с выполнением техники приземления; 2 – спрыгивание с горки матов со сгибанием и разгибанием ног в коленях во время полёта; 3 – прыжки с места вперёд- верх толчком одной ногой с разведением и сведением ног в полёте; 4 – прыжки с прямого разбега через планку толчком одной ногой и приземлением на две ноги. Выполняют прыжок в длину с разбега, согнув ноги в полной координации. Наблюдают выполнение образца техники броска набивного мяча из-за головы в положении стоя и сидя, анализируют особенности выполнения отдельных его фаз и элементов. Разучивают бросок набивного мяча из-за головы в положении стоя на дальность. Разучивают бросок набивного мяча из-за головы в положении сидя через находящуюся впереди на небольшой высоте планку. Выполняют упражнения: 1 – челночный бег 3 × 5 м, челночный бег 4 × 5 м, челночный бег 4 × 10 м; 2 – пробегание под гимнастической перекладиной с наклоном вперёд, с наклоном вперед-в сторону (высота перекладины на уровне груди обучающихся); 3 – бег через набивные мячи; 4 – бег с наступанием на гимнастическую скамейку; 5 – бег по наклонной гимнастической скамейке (вверх и вниз); 6 – ускорение с высокого старта;</p>	<p>https://resh.edu.ru/subject/9/</p>
--	--	--	---	---	--

				<p>7 – ускорение с поворотом направо и налево;</p> <p>8 – бег с максимальной скоростью на дистанцию 30 м;</p> <p>9 – бег с максимальной скоростью на короткое расстояние с дополнительным отягощением (гантелями в руках весом по 100 г)</p>	
2.3	Подвижные и спортивные игры	15	<p>Подвижные игры на точность движений с приёмами спортивных игр и лыжной подготовки.</p> <p>Баскетбол: ведение баскетбольного мяча, ловля и передача баскетбольного мяча. Волейбол: прямая нижняя подача, приём и передача мяча снизу двумя руками на месте и в движении.</p> <p>Футбол: ведение футбольного мяча, удар по неподвижному футбольному мячу</p>	<p>Разучивают правила подвижных игр, условия их проведения и способы подготовки игровой площадки.</p> <p>Наблюдают и анализируют образцы технических действий разучиваемых подвижных игр, обсуждают особенности их выполнения в условиях игровой деятельности.</p> <p>Разучивают технические действия подвижных игр с элементами игры баскетбола, волейбола, футбола.</p> <p>Разучивают технические действия подвижных игр с элементами лыжной подготовки.</p> <p>Играют в разученные подвижные игры.</p> <p>Наблюдают за образцами технических действий игры баскетбол, уточняют особенности их выполнения.</p> <p>Разучивают технические приёмы игры баскетбол (в группах и парах):</p> <p>1 - основная стойка баскетболиста;</p> <p>2 - ловля и передача баскетбольного мяча двумя руками от груди в основной стойке;</p> <p>3 – ловля и передача баскетбольного мяча двумя руками от груди в движении приставным шагом в правую и левую сторону;</p> <p>4 – ведение баскетбольного мяча шагом с равномерной</p>	<p>http://edu.mari.ru</p> <p>http://1-4.prosv.ru</p> <p>https://fiz-ura.jimdofree.com/</p> <p>https://resh.edu.ru/subject/9/</p>

				<p>скоростью и небольшими ускорениями.</p> <p>Наблюдают за образцами технических действий игры волейбол, уточняют особенности их выполнения.</p> <p>Разучивают технические приёмы игры волейбол (в группах и парах):</p> <p>1 – прямая нижняя подача через волейбольную сетку;</p> <p>2 – приём и передача волейбольного мяча двумя руками снизу;</p> <p>3 – подбрасывание и ловля волейбольного мяча двумя руками на месте и в движении вперёд и назад, передвижением приставным шагом в правую и левую сторону;</p> <p>4 – лёгкие удары по волейбольному мячу снизу вверх двумя руками на месте и в движении, передвижением приставным шагом в правую и левую сторону;</p> <p>5 – приём и передача мяча в парах двумя руками снизу на месте;</p> <p>6 – приём и передача мяча в парах двумя руками снизу в передвижение приставным шагом в правую и левую сторону.</p> <p>Наблюдают за образцами технических действий игры футбол, уточняют особенности их выполнения.</p> <p>Разучивают технические приёмы игры футбол (в группах и парах):</p> <p>1 – ведение футбольного мяча с равномерной скоростью змейкой, по прямой, по кругу;</p> <p>2 – удар по неподвижному футбольному мячу внутренней стороной стопы с небольшого разбега в мишень</p>	
--	--	--	--	---	--

Итого по разделу	45				
Раздел 3. Прикладно-ориентированная физическая культура					
3.1	Подготовка к выполнению нормативных требований комплекса ГТО	17	Развитие основных физических качеств средствами базовых видов спорта. Подготовка к выполнению нормативных требований комплекса ГТО	Демонстрируют приросты показателей физических качеств к нормативным требованиям комплекса ГТО	http://edu.mari.ru http://1-4.prosv.ru https://fiz-ura.jimdofree.com/ https://resh.edu.ru/subject/9/
Итого по разделу	17				
ОБЩЕЕ КОЛИЧЕСТВО ЧАСОВ ПО ПРОГРАММЕ	68				

4 КЛАСС

№ п/п	Наименование разделов и тем учебного предмета	Количество часов	Программное содержание	Основные виды деятельности обучающихся	Электронные учебно-методические материалы
Раздел 1. Знания о физической культуре					
1.1	Знания о физической культуре	2	Из истории развития физической культуры в России. Развитие	Обсуждают развитие физической культуры в средневековой России, устанавливают особенности проведения популярных среди народа состязаний.	https://fiz-ura.jimdofree.com/ https://resh.edu.ru/s

			национальных видов спорта в России	Обсуждают и анализируют особенности развития физической культуры во времена Петра I и его соратников, делают выводы о её связи с физической подготовкой будущих солдат – защитников Отечества. Обсуждают особенности физической подготовки солдат в Российской армии, наставления А.В. Суворова российским воинам. Знакомятся и обсуждают виды спорта народов, населяющих Российскую Федерацию, находят в них общие признаки и различия, готовят небольшой доклад (сообщение) о развитии национальных видов спорта в своей республике, области, регионе	ubject/9/
Итого по разделу		2			
Раздел 2. Способы самостоятельной деятельности					
2.1	Самостоятельная физическая подготовка	2	Физическая подготовка. Влияние занятий физической подготовкой на работу организма. Регулирование физической нагрузки по пульсу на самостоятельных занятиях физической подготовкой. Определение тяжести	Обсуждают содержание и задачи физической подготовки школьников, её связь с укреплением здоровья, подготовкой к предстоящей жизнедеятельности. Обсуждают и анализируют особенности организации занятий физической подготовкой в домашних условиях. Обсуждают работу сердца и лёгких во время выполнения физических нагрузок, выявляют признаки положительного влияния занятий физической подготовкой на развитие систем дыхания и кровообращения. Устанавливают зависимость активности	https://fiz-ura.jimdofree.com/ https://resh.edu.ru/subject/9/

			<p>нагрузки на самостоятельных занятиях</p> <p>физической подготовкой по внешним признакам и самочувствию</p> <p>Определение возрастных особенностей физического развития и физической подготовленности</p> <p>посредством регулярного наблюдения</p>	<p>систем организма от величины нагрузки, разучивают способы её регулирования в процессе самостоятельных занятий физической подготовкой. Выполняют мини-исследование по оценке тяжести физической нагрузки по показателям частоты пульса (работа в парах):</p> <p>1 – выполняют 30 приседаний в максимальном темпе, останавливаются и подсчитывают пульс за первые 30 с восстановления;</p> <p>2 – выполняют 30 приседаний в спокойном умеренном темпе в течение 30 с, останавливаются и подсчитывают пульс за первые 30 с восстановления;</p> <p>3 – основываясь на показателях пульса, устанавливают зависимость тяжести нагрузки от скорости выполнения упражнения</p> <p>Обсуждают рассказ учителя о неравномерном изменении показателей физического развития и физической подготовленности учащихся в период обучения в школе. Составляют таблицу наблюдений за результатами измерения показателей физического развития и физической подготовленности по учебным четвертям (триместрам) по образцу. Измеряют показатели физического развития и физической подготовленности, сравнивают результаты измерения индивидуальных</p>	
--	--	--	---	---	--

				<p>показателей с таблицей возрастных стандартов. Ведут наблюдения за показателями физического развития и физической подготовленности в течение учебного года и выявляют, в какой учебной четверти (триместре) были наибольшие их приросты. Обсуждают рассказ учителя о формах осанки и разучивают способы её измерения. Проводят мини-исследования по определению состояния осанки с помощью теста касания рук за спиной:</p> <p>1 – проводят тестирование осанки;</p> <p>2 – сравнивают индивидуальные показатели с оценочной таблицей и устанавливают состояние осанки. Ведут наблюдения за динамикой показателей осанки в течение учебного года и выявляют, в какой учебной четверти (триместре) происходят её изменения</p>	
2.2	Профилактика предупреждения травм и оказание первой помощи при их возникновении	2	Оказание первой помощи при травмах во время самостоятельных занятий физической культурой	<p>Обсуждают рассказ учителя о возможных травмах и ушибах на уроках физической культуры, анализируют признаки лёгких и тяжёлых травм, приводят причины их возможного появления. Разучивают правила оказания первой помощи при травмах и ушибах, приёмы и действия в случае их появления (в соответствии с образцами учителя):</p> <p>1 – лёгкие травмы (носовое кровотечение; порезы и потёртости; небольшие ушибы на разных частях тела; отморожение пальцев рук);</p>	<p>https://fiz-ura.jimdofree.com/</p> <p>https://resh.edu.ru/subject/9/</p>

				2 – тяжёлые травмы (вывихи; сильные ушибы)	
Итого по разделу		4			
ФИЗИЧЕСКОЕ СОВЕРШЕНСТВОВАНИЕ					
Раздел 1. Оздоровительная физическая культура					
1.1	Упражнения для профилактики нарушения осанки и снижения массы тела	1	Оценка состояния осанки, упражнения для профилактики её нарушения (на расслабление мышц спины и профилактику сутулости). Упражнения для снижения массы тела за счёт упражнений с высокой активностью работы больших мышечных групп	Выполняют комплекс упражнений на расслабление мышц спины: 1) и. п. — о. с. 1–4 – руки вверх, встать на носки; 5–8 – медленно принять и. п.; 2) и. п. – стойка руки в стороны, предплечья согнуть, ладони раскрыты; 1 – руки вверх, предплечья скрестить над головой, лопатки сведены; 2 – и. п.; 3) и. п. – стойка руки за голову; 1–2 – локти вперёд; 3–4 – и. п.; 4) и. п. – о. с.; 1–2 – наклон вперёд (спина прямая); 3–4 – и. п.; 5) и. п. – стойка руки на поясе; 1–3 – поднять согнутую ногу вверх (голова приподнята, плечи расправлены); 4 – и. п. Выполняют комплекс упражнений на предупреждение развития сутулости: 1) и. п. – лёжа на животе, руки за головой, локти разведены в стороны; 1–3 – подъём туловища вверх; 3–4 – и. п.; 2) и. п. – лёжа на животе, руки за головой; 1–3 – подъём туловища вверх; 2–4 – и. п.; 3) и. п. – упор стоя на коленях; 1 – одновременно подъём правой руки и левой ноги; 2–3 – удержание; 4 – и. п.; 5–8 – то же, но подъём левой руки и правой ноги; 4) и. п. – лёжа на животе,	https://fiz-ura.jimdofree.com/ https://resh.edu.ru/subject/9/

				<p>голову положить на согнутые в локтях руки; 1 – левая нога вверх; 2 – и. п.; 3 – правая нога вверх; 4 – и. п.</p> <p>Выполняют комплекс упражнений для снижения массы тела: 1) и. п. – стойка руки на поясе; 1–4 – поочерёдно повороты туловища в правую и левую сторону;</p> <p>2) и. п. – стойка руки в стороны; 1 – наклон вперёд с касанием левой рукой правой ноги; 2 – и. п.; 3–4 – то же, но касанием правой рукой левой ноги; 3) и. п. – стойка руки в замок за головой; 1–4 – вращение туловища в правую сторону; 5–8 – то же, но в левую сторону;</p> <p>4) и. п. – лёжа на полу руки вдоль туловища; 1 – подъём левой вверх; 2–3 – сгибая левую ногу в колене, прижать её руками к животу; 4 – и. п.; 5–8 – то же, но с правой ноги;</p> <p>5) и. п. – лёжа на полу руки вдоль туловища; 1–4 – попеременная работа ног – движения велосипедиста;</p> <p>б) и. п. – стойка руки вдоль туловища; быстро подняться на носки и опуститься;</p> <p>7) скрестный бег на месте</p>	
1.2	Закаливание организма	1	<p>Закаливающие процедуры:</p> <p>купание в естественных водоёмах, солнечные и воздушные процедуры.</p>	<p>Разучивают правила закаливания во время купания в естественных водоёмах, при проведении воздушных и солнечных процедур, приводят примеры возможных негативных последствий их нарушения.</p> <p>Обсуждают и анализируют способы организации, проведения и содержания процедур закаливания</p>	<p>https://fiz-ura.jimdofree.com/</p> <p>https://resh.edu.ru/subject/9/</p>

Итого по разделу	2				
Раздел 2. Спортивно-оздоровительная физическая культура					
2.1	Гимнастика с основами акробатики	12	<p>Предупреждение травматизма при выполнении гимнастических и акробатических упражнений.</p> <p>Акробатические комбинации из хорошо освоенных упражнений.</p> <p>Опорный прыжок через гимнастического козла с разбега способом напрыгивания.</p> <p>Упражнения на низкой гимнастической перекладине: висы и упоры, подъём переворотом.</p> <p>Упражнения в танце «Летка-енка» в передвижении по гимнастической стенке:</p> <p>ходьба приставным</p>	<p>Обсуждают возможные травмы при выполнении гимнастических и акробатических упражнений, анализируют причины их появления, приводят примеры по способам профилактики и предупреждения травм. Разучивают правила профилактики травматизма и выполняют их на занятиях.</p> <p>Обсуждают правила составления акробатической комбинации, последовательность самостоятельного разучивания акробатических упражнений.</p> <p>Разучивают упражнения акробатической комбинации (примерные варианты):</p> <p>Вариант 1.</p> <p>И. п. – лёжа на спине, руки вдоль туловища;</p> <p>1 – ноги согнуть в коленях и поставить их на ширину плеч, руками опереться за плечами, пальцы развернуть к плечам;</p> <p>2 – прогнуться и, слегка разгибая ноги и руки, приподнять туловище над полом, голову отвести назад и посмотреть на кисти рук – гимнастический мост;</p> <p>3 – опуститься на спину;</p> <p>4 – выпрямить ноги, руки положить вдоль туловища;</p> <p>5 – сгибая руки в локтях и поднося их к груди, перевернуться в положение лёжа на животе;</p>	<p>https://fiz-ura.jimdofree.com/</p> <p>https://resh.edu.ru/subject/9/</p>

		<p>шагом</p> <p>правым и левым боком</p> <p>по нижней жерди, лазанье</p> <p>разноимённым способом.</p> <p>Прыжки через скакалку</p> <p>с изменяющейся скоростью</p> <p>вращения на двух ногах</p> <p>и поочерёдно на правой</p> <p>и левой ноге, прыжки</p> <p>через скакалку назад</p> <p>с равномерной скоростью.</p> <p>Ритмическая гимнастика:</p> <p>стилизованные наклоны</p> <p>и повороты туловища</p> <p>с изменением положения</p> <p>рук, стилизованные шаги</p> <p>на месте в сочетании</p> <p>с движением рук, ног</p> <p>и туловища.</p> <p>Упражнения в танцах галоп</p>	<p>6 – опираясь руками о пол, выпрямить их и перейти в упор лёжа на полу;</p> <p>7 – опираясь на руки, поднять голову вверх и, слегка прогнувшись прыжком перейти в упор присев;</p> <p>8 – встать и принять основную стойку.</p> <p>Вариант 2.</p> <p>И. п. – основная стойка;</p> <p>1 – сгибая ноги в коленях, принять упор присев, спина прямая; голова прямо;</p> <p>2 – прижимая подбородок к груди, толчком двумя ногами перевернуться через голову;</p> <p>3 – обхватить голени руками, перекат на спине в группировке;</p> <p>4 – отпуская голени и выставляя руки вперёд, упор присев;</p> <p>5 – наклоняя голову вперёд, оттолкнуться руками и, быстро обхватив руками голени, перекатиться назад на лопатки;</p> <p>6 – отпуская голени, опереться руками за плечами и перевернуться через голову;</p> <p>7 – разгибая руки и выставляя их вперёд, упор стоя на коленях; 8 – опираясь на руки, слегка прогнуться, оттолкнуться коленями и прыжком выполнить упор присев; 9 – прижимая подбородок к груди, толчком двумя ногами перевернуться через голову;</p> <p>10 – обхватить голени руками, перекат на спине в группировке; 11 – отпуская голени и выставляя руки вперёд, упор присев;</p> <p>12 – встать в и. п.</p> <p>Составляют индивидуальную</p>	
--	--	---	--	--

			и полька	<p>комбинацию из 6–9 хорошо освоенных упражнений (домашнее задание). Разучивают и выполняют самостоятельно составленную акробатическую комбинацию, контролируют выполнение комбинаций другими учениками (работа в парах). Наблюдают и обсуждают образец техники выполнения опорного прыжка через гимнастического козла напрыгиванием, выделяют его основные фазы и анализируют особенности их выполнения (разбег, напрыгивание, опора на руки и переход в упор стоя на коленях, переход в упор присев, прыжок толчок двумя ногами прогнувшись, приземление).</p> <p>Описывают технику выполнения опорного прыжка и выделяют её сложные элементы (письменное изложение). Выполняют подводящие упражнения для освоения опорного прыжка через гимнастического козла с разбега напрыгиванием:</p> <ol style="list-style-type: none"> 1 – прыжок с места вперёд-вверх толчком двумя ногами; 2 – напрыгивание на гимнастический мостик толчком двумя ногами с разбега; 3 – прыжок через гимнастического козла с разбега напрыгиванием (по фазам движения и в полной координации). <p>Знакомятся с понятиями «вис» и «упор», выясняют отличительные признаки виса и упора, наблюдают за образцами их выполнения</p>	
--	--	--	----------	---	--

				<p>учителем.</p> <p>Знакомятся со способами хвата за гимнастическую перекладину, определяют их назначение при выполнении висов и упоров (вис сверху, снизу, разноимённый).</p> <p>Выполняют висы на низкой гимнастической перекладине с разными способами хвата (висы стоя на согнутых руках; лёжа согнувшись и сзади; присев и присев сзади);</p> <p>Разучивают упражнения на низкой гимнастической перекладине:</p> <p>1 – подъём в упор с прыжка; 2 – подъём в упор переворотом из виса стоя на согнутых руках.</p> <p>Наблюдают и анализируют образец танца «Летка-енка», выделяют особенности выполнения его основных движений.</p> <p>Разучивают движения танца, стоя на месте:</p> <p>1–2 – толчок двумя ногами, небольшой подскок вперёд, левую ногу вынести вперёд в сторону, приземлиться;</p> <p>3–4 – повторить движения 1–2, но вынести правую ногу вперёд в сторону.</p> <p>Выполняют разученные танцевальные движения с добавлением прыжковых движений с продвижением вперёд:</p> <p>1–4 – небольшие подскоки на месте;</p> <p>5 – толчком двумя ногами подскок вперёд, приземлиться;</p> <p>6 – толчком двумя ногами подскок назад, приземлиться;</p> <p>7 – толчком двумя ногами три небольших прыжка вперёд;</p> <p>8 – продолжать с подскока</p>	
--	--	--	--	---	--

				вперёд и вынесением левой ноги вперёд-в сторону. Выполняют танец «Летка-енка» в полной координации под музыкальное сопровождение	
2.2	Лёгкая атлетика	16	Предупреждение травматизма во время выполнения легкоатлетических упражнений. Прыжок в высоту с разбега перешагиванием. Технические действия при беге по легкоатлетической дистанции: низкий старт, стартовое ускорение, финиширование. Метание малого мяча на дальность стоя на месте.	Обсуждают возможные травмы при выполнении легкоатлетических упражнений, анализируют причины их появления, приводят примеры по способам профилактики и предупреждения (при выполнении беговых и прыжковых упражнений, бросках и метании спортивных снарядов). Разучивают правила профилактики травматизма и выполняют их на занятиях лёгкой атлетикой. Наблюдают и анализируют образец техники прыжка в высоту способом перешагивания, выделяют его основные фазы и описывают технику их выполнения (разбег, отталкивание, полёт и приземление). Выполняют подводящие упражнения для освоения техники прыжка в высоту способом перешагивания: 1 – толчок одной ногой с места и доставанием другой ногой подвешенного предмета; 2 – толчок одной ногой с разбега и доставанием другой ногой подвешенного предмета; 3 – перешагивание через планку стоя боком на месте; 4 – перешагивание через планку боком в движении; 5 – стоя боком к планке отталкивание с места и переход через неё. Выполняют прыжок в	https://fiz-ura.jimdofree.com/ https://resh.edu.ru/subject/9/

				<p>высоту с разбега способом перешагивания в полной координации.</p> <p>Наблюдают и обсуждают образец бега по соревновательной дистанции, обсуждают особенности выполнения его основных технических действий.</p> <p>Выполняют низкий старт в последовательности команд «На старт!», «Внимание!», «Марш!».</p> <p>Выполняют бег по дистанции 30 м с низкого старта.</p> <p>Выполняют финиширование в беге на дистанцию 30 м.</p> <p>Выполняют скоростной бег по соревновательной дистанции.</p> <p>Наблюдают и анализируют образец метания малого мяча на дальность с места, выделяют его фазы и описывают технику их выполнения.</p> <p>Разучивают подводящие упражнения к освоению техники метания малого мяча на дальность с места:</p> <p>1 – выполнение положения натянутого лука;</p> <p>2 – имитация финального усилия;</p> <p>3 – сохранение равновесия после броска.</p> <p>Выполняют метание малого мяча на дальность по фазам движения и в полной координации</p>	
2.3	Подвижные и спортивные игры	15	<p>Предупреждение травматизма на занятиях подвижными играми.</p> <p>Подвижные игры общефизической</p>	<p>Обсуждают возможные травмы при выполнении игровых упражнений в зале и на открытой площадке, анализируют причины их появления, приводят примеры способов профилактики и предупреждения.</p> <p>Разучивают правила</p>	<p>https://fiz-ura.jimdofree.com/</p> <p>https://resh.edu.ru/subject/9/</p>

		<p>подготовки.</p> <p>Волейбол:</p> <p>нижняя боковая подача,</p> <p>приём и передача мяча</p> <p>сверху, выполнение освоенных технических действий в условиях игровой деятельности.</p> <p>Баскетбол: бросок мяча</p> <p>двумя руками от груди</p> <p>с места, выполнение освоенных технических действий в условиях игровой деятельности.</p> <p>Футбол: остановки катящегося мяча</p> <p>внутренней стороной стопы, выполнение освоенных технических действий в условиях игровой деятельности</p>	<p>профилактики травматизма и выполняют их на занятиях подвижными и спортивными играми. Разучивают правила подвижных игр, способы организации и подготовку мест проведения. Совершенствуют ранее разученные физические упражнения и технические действия из подвижных игр. Самостоятельно организуют и играют в подвижные игры. Наблюдают и анализируют образец нижней боковой подачи, обсуждают её фазы и особенности их выполнения. Выполняют подводящие упражнения для освоения техники нижней боковой подачи:</p> <p>1 – нижняя боковая подача без мяча (имитация подачи);</p> <p>2 – нижняя боковая подача в стенку с небольшого расстояния;</p> <p>3 – нижняя боковая подача через волейбольную сетку с небольшого расстояния.</p> <p>Выполняют нижнюю боковую подачу по правилам соревнований. Наблюдают и анализируют образец приёма и передачи мяча сверху двумя руками, обсуждают её фазы и особенности их выполнения. Выполняют подводящие упражнения для освоения техники приёма и передачи мяча сверху двумя руками:</p> <p>1 – передача и приём мяча двумя руками сверху над собой, стоя и в движении; 2 – передача и приём мяча двумя руками сверху в парах; 3 – приём и передача</p>	
--	--	---	--	--

				<p>мяча двумя руками сверху через волейбольную сетку. Выполняют подачу, приёмы и передачи мяча в условиях игровой деятельности.</p> <p>Наблюдают и анализируют образец броска мяча двумя руками от груди, описывают его выполнение с выделением основных фаз движения;</p> <p>Выполняют подводящие упражнения и технические действия игры баскетбол:</p> <p>1 – стойка баскетболиста с мячом в руках;</p> <p>2 – бросок баскетбольного мяча двумя руками от груди (по фазам движения и в полной координации);</p> <p>3 – бросок мяча двумя руками от груди с места после его ловли.</p> <p>Выполнение броска мяча двумя руками от груди с места в условиях игровой деятельности.</p> <p>Наблюдают и анализируют образец техники остановки катящегося футбольного мяча, описывают особенности выполнения.</p> <p>Разучивают технику остановки катящегося мяча внутренней стороной стопы после его передачи.</p> <p>Разучивают удар по мячу с двух шагов, после его остановки; б выполняют технические действия игры футбол в условиях игровой деятельности</p>	
Итого по разделу	45				
Раздел 3. Прикладно-ориентированная физическая культура					

3.1	Подготовка к выполнению нормативных требований комплекса ГТО	17	Упражнения физической подготовки на развитие основных физических качеств. Подготовка к выполнению нормативных требований комплекса ГТО	Демонстрирование приростов в показателях физических качеств к нормативным требованиям комплекса ГТО	https://fiz-ura.jimdofree.com/ https://resh.edu.ru/subject/9/
Итого по разделу		17			
ОБЩЕЕ КОЛИЧЕСТВО ЧАСОВ ПО ПРОГРАММЕ		68			

2.2 Программа формирования универсальных учебных действий обучающихся.

В соответствии с ФГОС НОО и ФООП НОО программа формирования универсальных (обобщённых) учебных действий (далее — УУД) имеет следующую структуру: описание взаимосвязи универсальных учебных действий с содержанием учебных предметов; характеристика познавательных, коммуникативных и регулятивных универсальных действий.

Цель развития обучающихся на уровне начального общего образования реализуется через установление связи и взаимодействия между освоением предметного содержания обучения и достижениями обучающегося в области метапредметных результатов. Это взаимодействие проявляется в следующем:

-предметные знания, умения и способы деятельности являются содержательной основой становления УУД;

-развивающиеся УУД обеспечивают протекание учебного процесса как активной инициативной поисково-исследовательской деятельности на основе применения различных интеллектуальных процессов, прежде всего теоретического мышления, связной речи и воображения, в том числе в условиях дистанционного обучения (в условиях неконтактного информационного взаимодействия с субъектами образовательного процесса); под влиянием УУД складывается новый стиль познавательной деятельности: универсальность как качественная характеристика любого учебного действия и составляющих его операций, что позволяет обучающемуся использовать освоенные способы действий на любом предметном содержании, в том числе представленного в виде экранных (виртуальных) моделей изучаемых объектов, сюжетов, процессов, что положительно отражается на качестве изучения учебных предметов;

-построение учебного процесса с учётом реализации цели формирования УУД способствует снижению доли репродуктивного обучения, создающего риски, которые нарушают успешность развития обучающегося и формирует способности к вариативному восприятию предметного содержания в условиях реального и виртуального представления экранных (виртуальных) моделей изучаемых объектов, сюжетов, процессов.

Характеристика универсальных учебных действий

Познавательные универсальные учебные действия отражают совокупность операций, участвующих в учебно-познавательной деятельности обучающихся и включают:

-методы познания окружающего мира, в том числе представленного (на экране) в виде виртуального отображения реальной действительности (наблюдение, элементарные опыты и эксперименты; измерения и другое);

-базовые логические и базовые исследовательские операции (сравнение, анализ, обобщение, классификация, сериация, выдвижение предположений, проведение опыта, мини-исследования и другое);

-работа с информацией, представленной в разном виде и формах, в том числе графических (таблицы, диаграммы, инфограммы, схемы), аудио- и видеоформатах (возможно на экране).

Познавательные универсальные учебные действия становятся предпосылкой формирования способности младшего школьника к самообразованию и саморазвитию.

Коммуникативные универсальные учебные действия являются основанием для формирования готовности младшего школьника к информационному взаимодействию с окружающим миром: средой обитания, членами многонационального поликультурного общества разного возраста, представителями разных социальных групп, в том числе представленного (на экране) в виде виртуального отображения реальной действительности, и даже с самим собой.

Коммуникативные универсальные учебные действия целесообразно формировать, используя цифровую образовательную среду класса и МАОУ СОШ №28.

В соответствии с ФГОС НОО коммуникативные УУД характеризуются четырьмя группами учебных операций, обеспечивающих:

-смысловое чтение текстов разных жанров, типов, назначений; аналитическую текстовую деятельность с ними;

-успешное участие обучающегося в диалогическом взаимодействии с субъектами образовательных отношений (знание и соблюдение правил учебного диалога), в том числе в условиях использования технологий неконтактного информационного взаимодействия;

-успешную продуктивно-творческую деятельность (самостоятельное создание текстов разного типа -описания, рассуждения, повествования), создание и видоизменение экранных (виртуальных) объектов учебного, художественного, бытового назначения (самостоятельный поиск, реконструкция, динамическое представление);

-результативное взаимодействие с участниками совместной деятельности (высказывание собственного мнения, учёт суждений других собеседников, умение договариваться, уступать, вырабатывать общую точку зрения), в том числе в условиях использования технологий неконтактного информационного взаимодействия

Регулятивные универсальные учебные действия отражают совокупность учебных операций, обеспечивающих становление рефлексивных качеств субъекта учебной деятельности (на уровне начального общего образования их формирование осуществляется на пропедевтическом уровне).

В соответствии с ФГОС НОО выделяются шесть групп операций:

принимать и удерживать учебную задачу;

планировать её решение;

контролировать полученный результат деятельности;

контролировать процесс деятельности, его соответствие выбранному способу;

предвидеть (прогнозировать) трудности и ошибки при решении данной учебной задачи;

корректировать при необходимости процесс деятельности.

Важной составляющей регулятивных универсальных действий являются операции, определяющие способность обучающегося к волевым усилиям в процессе коллективной и (или) совместной деятельности, к мирному самостоятельному предупреждению и преодолению

конфликтов, в том числе в условиях использования технологий неконтактного информационного взаимодействия.

В федеральных рабочих программах учебных предметов требования и планируемые результаты совместной деятельности выделены в специальный раздел, что позволяет учителю осознать, что способность к результативной совместной деятельности строится на двух феноменах, участие которых обеспечивает её успешность:

- 1) знание и применение коммуникативных форм взаимодействия (договариваться, рассуждать, находить компромиссные решения), в том числе в условиях использования технологий неконтактного информационного взаимодействия;
- 2) волевые регулятивные умения (подчиняться, уступать, объективно оценивать вклад свой и других в результат общего труда и другие).

Интеграция предметных и метапредметных требований как механизм конструирования современного процесса образования

Механизмом конструирования образовательного процесса являются следующие методические позиции.

Педагогический работник проводит анализ содержания учебного предмета с точки зрения УУД и устанавливает те содержательные линии, которые в особой мере способствуют формированию разных метапредметных результатов. На уроке по каждому учебному предмету предусматривается включение заданий, выполнение которых требует применения определённого познавательного, коммуникативного или регулятивного универсального действия. Соответствующий вклад в формирование УУД можно выделить в содержании каждого учебного предмета.

Таким образом, на первом этапе формирования УУД определяются приоритеты учебных предметов для формирования качества универсальности на данном предметном содержании.

На втором этапе подключаются другие учебные предметы, педагогический работник предлагает задания, требующие применения учебного действия или операций на разном предметном содержании.

Третий этап характеризуется устойчивостью УУД, то есть использования его независимо от предметного содержания. У обучающегося начинает формироваться обобщённое видение учебного действия, он может охарактеризовать его, не ссылаясь на конкретное содержание. Например, «наблюдать — значит...», «сравнение — это...», «контролировать — значит...» и другое.

Педагогический работник делает вывод о том, что универсальность (независимость от конкретного содержания) как свойство учебного действия сформировалась.

Педагогический работник использует виды деятельности, которые в особой мере провоцируют применение универсальных действий: поисковая, в том числе с использованием электронных образовательных и информационных ресурсов информационно-телекоммуникационной сети «Интернет», исследовательская, творческая деятельность, в том числе с использованием экранных моделей изучаемых объектов или процессов, что позволяет отказаться от репродуктивного типа организации обучения, при котором главным методом обучения является образец, предъявляемый обучающимся в готовом виде. В этом случае задача обучающегося — запомнить образец и каждый раз вспоминать его при решении учебной задачи. В таких условиях изучения учебных предметов универсальные действия, требующие мыслительных операций, актуальных коммуникативных умений, планирования и контроля своей деятельности, не являются востребованными, так как использование готового образца опирается только на восприятие и память.

Поисковая и исследовательская деятельность развивают способность обучающегося к диалогу, обсуждению проблем, разрешению возникших противоречий в точках зрения. Поисковая и исследовательская деятельность может осуществляться с использованием информационных банков, содержащих различные экранные (виртуальные) объекты (учебного или игрового, бытового назначения), в том числе в условиях использования технологий неконтактного информационного взаимодействия.

Например, для формирования наблюдения как метода познания разных объектов действительности на уроках окружающего мира организуются наблюдения в естественных природных условиях. Наблюдения можно организовать в условиях экранного (виртуального) представления разных объектов, сюжетов, процессов, отображающих реальную действительность, которую невозможно предоставить ученику в условиях образовательной организации (объекты природы, художественные визуализации, технологические процессы и другие).

Уроки литературного чтения позволяют проводить наблюдения текста, на которых строится аналитическая текстовая деятельность. Учебные диалоги, в том числе с представленным на экране виртуальным собеседником, дают возможность высказывать гипотезы, строить рассуждения, сравнивать доказательства, формулировать обобщения практически на любом предметном содержании.

Если эта работа проводится учителем систематически и на уроках по всем учебным предметам, то универсальность учебного действия формируется успешно и быстро.

Педагогический работник применяет систему заданий, формирующих операциональный состав учебного действия. Цель таких заданий — создание алгоритма решения учебной задачи, выбор соответствующего способа действия. На первых этапах указанная работа организуется коллективно, выстраиваются пошаговые операции, постепенно обучающиеся учатся выполнять их самостоятельно. При этом очень важно соблюдать последовательность этапов формирования алгоритма: построение последовательности шагов на конкретном предметном содержании; проговаривание их во внешней речи; постепенный переход на новый уровень — построение способа действий на любом предметном содержании и с подключением внутренней речи.

При этом изменяется и процесс контроля:

- 1) от совместных действий с учителем обучающиеся переходят к самостоятельным аналитическим оценкам;
- 2) выполняющий задание осваивает два вида контроля — результата и процесса деятельности;
- 3) развивается способность корректировать процесс выполнения задания, а также предвидеть возможные трудности и ошибки. При этом возможно реализовать автоматизацию контроля с диагностикой ошибок обучающегося и с соответствующей методической поддержкой исправления самим обучающимся своих ошибок.

Описанная технология обучения в рамках совместно-распределительной деятельности развивает способность детей работать не только в типовых учебных ситуациях, но и в новых нестандартных ситуациях.

Сравнение как УУД состоит из следующих операций: нахождение различий сравниваемых предметов (объектов, явлений); определение их сходства, тождества, похожести; определение индивидуальности, специфических черт объекта. Для повышения мотивации обучения можно предложить обучающемуся новый вид деятельности (возможный только в условиях экранного представления объектов, явлений) — выбирать (из информационного банка) экранные (виртуальные) модели изучаемых предметов (объектов, явлений) и видоизменять их таким образом, чтобы привести их к сходству или похожести с другими.

Классификация как универсальное учебное действие включает: анализ свойств объектов, которые подлежат классификации; сравнение выделенных свойств с целью их дифференциации на внешние (несущественные) и главные (существенные) свойства; выделение общих главных (существенных) признаков всех имеющихся объектов; разбиение объектов на группы (типы) по общему главному (существенному) признаку. Обучающемуся можно предложить (в условиях экранного представления моделей объектов) гораздо большее их количество, нежели в реальных условиях, для анализа свойств объектов, которые подлежат классификации (типизации), для сравнения выделенных свойств экранных (виртуальных) моделей изучаемых объектов с целью их дифференциации. При этом возможна фиксация деятельности обучающегося в электронном формате для рассмотрения педагогом итогов работы.

Обобщение как универсальное учебное действие включает следующие операции: сравнение предметов (объектов, явлений, понятий) и выделение их общих признаков; анализ выделенных признаков и определение наиболее устойчивых (инвариантных) существенных признаков

(свойств); игнорирование индивидуальных и (или) особенных свойств каждого предмета; сокращённая сжатая формулировка общего главного существенного признака всех анализируемых предметов. Обучающемуся предлагается (в условиях экранного представления моделей объектов, явлений) гораздо большее их количество, нежели в реальных условиях, для сравнения предметов (объектов, явлений) и выделения их общих признаков. При этом возможна фиксация деятельности обучающегося в электронном формате для рассмотрения учителем итогов работы.

Систематическая работа обучающегося с заданиями, требующими применения одинаковых способов действий на различном предметном содержании, формирует у обучающихся чёткое представление об их универсальных свойствах, то есть возможность обобщённой характеристики сущности универсального действия.

В соответствии с ФГОС НОО и ФООП НОО сформированность универсальных учебных действий у обучающихся определяется на этапе завершения ими освоения программы начального общего образования. Полученные результаты не подлежат балльной оценке, так как в соответствии с закономерностями контрольно-оценочной деятельности балльной оценкой (отметкой) оценивается результат, а не процесс деятельности. В задачу педагогического работника входит проанализировать вместе с обучающимся его достижения, ошибки и встретившиеся трудности.

Можно использовать словесную оценку: «молодец, стараешься, у тебя обязательно получится», но отметку можно поставить только в том случае, если учебная задача решена самостоятельно и правильно, т. е. возможно говорить о сформировавшемся универсальном действии.

В федеральных рабочих программах учебных предметов содержание метапредметных достижений обучения представлено в разделе «Содержание обучения», которое строится по классам. В каждом классе каждого учебного предмета представлен возможный вариант содержания всех групп УУД по каждому году обучени на уровне начального общего образования. В 1 и 2 классах определён пропедевтический уровень овладения универсальными действиями, и только к концу второго года обучения появляются признаки универсальности. В федеральных рабочих программах учебных предметов содержание УУД представлено также в разделе «Планируемые результаты обучения».

Познавательные УУД включают перечень базовых логических действий; базовых исследовательских действий; работу с информацией. Коммуникативные УУД включают перечень действий участника учебного диалога, действия, связанные со смысловым чтением и текстовой деятельностью, а также УУД, обеспечивающие монологические формы речи (описание, рассуждение, повествование). Регулятивные УУД включают перечень действий саморегуляции, самоконтроля и самооценки. Отдельный раздел «Совместная деятельность» интегрирует коммуникативные и регулятивные действия, необходимые для успешной совместной деятельности.

С учётом части, формируемой участниками образовательных отношений, возможно расширение содержания универсальных учебных действий, но в рамках объёма, установленного нормами СанПиН, в том числе в условиях работы за компьютером.

В тематическом планировании показываются возможные виды деятельности, методы, приёмы и формы организации обучения, направленные на формирование всех видов УУД. Здесь на методическом уровне прослеживается вклад каждого учебного предмета в формирование универсального действия, но всё это может корректироваться, уточняться и дополняться учителем с учётом особенностей контингента обучающихся МАОУ СОШ №28, а также наличия конкретной образовательной среды.

2.3. ПРОГРАММА ВОСПИТАНИЯ

2.3.1. Целевой раздел программы воспитания

Содержание воспитания обучающихся в МАОУ СОШ № 28 (далее – Учреждение) определяется содержанием российских базовых (гражданских, национальных) норм и ценностей, которые закреплены в Конституции Российской Федерации. Эти ценности и нормы определяют

инвариантное содержание воспитания обучающихся. Вариативный компонент содержания воспитания обучающихся включает духовно-нравственные ценности культуры, традиционных религий народов России.

Воспитательная деятельность в Учреждении планируется и осуществляется в соответствии с приоритетами государственной политики в сфере воспитания. Приоритетной задачей Российской Федерации в сфере воспитания детей является развитие высоконравственной личности, разделяющей российские традиционные духовные ценности, обладающей актуальными знаниями и умениями, способной реализовать свой потенциал в условиях современного общества, готовой к мирному созиданию и защите Родины.

Цель и задачи воспитания обучающихся.

Цель воспитания:

развитие личности, создание условий для самоопределения и социализации на основе социокультурных, духовно- нравственных ценностей и принятых в российском обществе правил и норм поведения в интересах человека, семьи, общества и государства;

формирование у обучающихся чувства патриотизма, гражданственности, уважения к памяти защитников Отечества и подвигам Героев Отечества, закону и правопорядку, человеку труда и старшему поколению, взаимного уважения, бережного отношения к культурному наследию и традициям многонационального народа Российской Федерации, природе и окружающей среде.

Задачи воспитания:

усвоение обучающимися знаний норм, духовно-нравственных ценностей, традиций, которые выработало российское общество (социально значимых знаний);

формирование и развитие личностных отношений к этим нормам, ценностям, традициям (их освоение, принятие);

приобретение соответствующего этим нормам, ценностям, традициям социокультурного опыта поведения, общения, межличностных и социальных отношений, применения полученных знаний;

достижение личностных результатов освоения общеобразовательных программ в соответствии с ФГОС.

Личностные результаты освоения обучающимися общеобразовательных программ включают:

осознание российской гражданской идентичности;

сформированность ценностей самостоятельности и инициативы;

готовность обучающихся к саморазвитию, самостоятельности и личностному самоопределению;

наличие мотивации к целенаправленной социально значимой деятельности;

сформированность внутренней позиции личности как особого ценностного отношения к себе, окружающим людям и жизни в целом.

Воспитательная деятельность в Учреждении планируется и осуществляется на основе аксиологического, антропологического, культурно-исторического, системно-деятельностного, личностно-ориентированного подходов и с учётом принципов воспитания: гуманистической направленности воспитания, совместной деятельности детей и взрослых, следования нравственному примеру, безопасной жизнедеятельности, инклюзивности, возрастообразности.

Направления воспитания.

Программа реализуется в единстве учебной и воспитательной деятельности Учреждения по основным направлениям воспитания в соответствии с ФГОС и отражает готовность обучающихся руководствоваться ценностями и приобретать первоначальный опыт деятельности на их основе, в том числе в части:

Гражданского воспитания, способствующего формированию российской гражданской идентичности, принадлежности к общности граждан Российской Федерации, к народу России как источнику власти в Российском государстве и субъекту тысячелетней российской государственности, уважения к правам, свободам и обязанностям гражданина России, правовой и политической культуры.

Патриотического воспитания, основанного на воспитании любви к родному краю, Родине, своему народу, уважения к другим народам России; историческое просвещение, формирование российского национального исторического сознания, российской культурной идентичности.

Духовно-нравственного воспитания на основе духовно-нравственной культуры народов России, традиционных религий народов России, формирование традиционных российских семейных ценностей; воспитание честности, доброты, милосердия, справедливости, дружелюбия и взаимопомощи, уважения к старшим, к памяти предков.

Эстетического воспитания, способствующего формированию эстетической культуры на основе российских традиционных духовных ценностей, приобщение к лучшим образцам отечественного и мирового искусства.

Физического воспитания, ориентированного на формирование культуры здорового образа жизни и эмоционального благополучия - развитие физических способностей с учетом возможностей и состояния здоровья, навыков безопасного поведения в природной и социальной среде, чрезвычайных ситуациях.

Трудового воспитания, основанного на воспитании уважения к труду, трудящимся, результатам труда (своего и других людей), ориентации на трудовую деятельность, получение профессии, личностное самовыражение в продуктивном, нравственно достойном труде в российском обществе, достижение выдающихся результатов в профессиональной деятельности.

Экологического воспитания, способствующего формированию экологической культуры, ответственного, бережного отношения к природе, окружающей среде на основе российских традиционных духовных ценностей, навыков охраны, защиты, восстановления природы, окружающей среды.

Ценности научного познания, ориентированного на воспитание стремления к познанию себя и других людей, природы и общества, к получению знаний, качественного образования с учетом личностных интересов и общественных потребностей.

Целевые ориентиры результатов воспитания.

Требования к личностным результатам освоения обучающимися ООП установлены ФГОС.

Целевые ориентиры определены в соответствии с инвариантным содержанием воспитания обучающихся на основе российских базовых (гражданских, конституциональных) ценностей, обеспечивают единство воспитания, воспитательного пространства.

Целевые ориентиры результатов воспитания на уровне начального общего образования.

Гражданско-патриотическое воспитание:

знающий и любящий свою малую родину, свой край, имеющий представление о Родине — России, её территории, расположении;

сознающий принадлежность к своему народу и к общности граждан России, проявляющий уважение к своему и другим народам;

понимающий свою сопричастность к прошлому, настоящему и будущему родного края, своей Родины — России, Российского государства;

понимающий значение гражданских символов (государственная символика России, своего региона), праздников, мест почитания героев и защитников Отечества, проявляющий к ним уважение;

имеющий первоначальные представления о правах и ответственности человека в обществе, гражданских правах и обязанностях;

принимающий участие в жизни класса, общеобразовательной организации, в доступной по возрасту социально значимой деятельности.

Духовно-нравственное воспитание:

уважающий духовно-нравственную культуру своей семьи, своего народа, семейные ценности с учётом национальной, религиозной принадлежности;

сознающий ценность каждой человеческой жизни, признающий индивидуальность и достоинство каждого человека;

доброжелательный, проявляющий сопереживание, готовность оказывать помощь, выражающий неприятие поведения, причиняющего физический и моральный вред другим людям, уважающий старших;

умеющий оценивать поступки с позиции их соответствия нравственным нормам, осознающий ответственность за свои поступки;

владеющий представлениями о многообразии языкового и культурного пространства России, имеющий первоначальные навыки общения с людьми разных народов, вероисповеданий;

сознающий нравственную и эстетическую ценность литературы, родного языка, русского языка, проявляющий интерес к чтению.

Эстетическое воспитание:

способный воспринимать и чувствовать прекрасное в быту, природе, искусстве, творчестве людей;

проявляющий интерес и уважение к отечественной и мировой художественной культуре;

проявляющий стремление к самовыражению в разных видах художественной деятельности, искусстве.

Физическое воспитание, формирование культуры здоровья и эмоционального благополучия:

бережно относящийся к физическому здоровью, соблюдающий основные правила здорового и безопасного для себя и других людей образа жизни, в том числе в информационной среде;

владеющий основными навыками личной и общественной гигиены, безопасного поведения в быту, природе, обществе;

ориентированный на физическое развитие с учётом возможностей здоровья, занятия физкультурой и спортом;

сознающий и принимающий свою половую принадлежность, соответствующие ей психофизические и поведенческие особенности с учётом возраста.

Трудовое воспитание:

сознающий ценность труда в жизни человека, семьи, общества;

проявляющий уважение к труду, людям труда, бережное отношение к результатам труда, ответственное потребление;

проявляющий интерес к разным профессиям;

участвующий в различных видах доступного по возрасту труда, трудовой деятельности.

Экологическое воспитание:

понимающий ценность природы, зависимость жизни людей от природы, влияние людей на природу, окружающую среду;

проявляющий любовь и бережное отношение к природе, неприятие действий, приносящих вред природе, особенно живым существам;

выражающий готовность в своей деятельности придерживаться экологических норм.

Ценности научного познания:

выражающий познавательные интересы, активность, любознательность и самостоятельность в познании, интерес и уважение к научным знаниям, науке;

обладающий первоначальными представлениями о природных и социальных объектах, многообразии объектов и явлений природы, связи живой и неживой природы, о науке, научном знании;

имеющий первоначальные навыки наблюдений, систематизации и осмысления опыта в естественнонаучной и гуманитарной областях знания.

2.3.2. Содержательный раздел программы воспитания

Уклад общеобразовательной организации

Муниципальное автономное общеобразовательное учреждение «Средняя общеобразовательная школа № 28» г. Балаково Саратовской области является средней общеобразовательной школой, обучение в которой осуществляется по трем уровням образования (начальное общее образование, основное общее образование, среднее общее образование).

Учреждение расположено в благоустроенном районе города с развитой инфраструктурой. В шаговой доступности от школы имеется сосновый бор. Это позволяет проводить спортивные мероприятия и занятия объединений дополнительного образования спортивно-оздоровительной направленности на свежем воздухе, что повышает их эффективность.

Социокультурное окружение школы – это учреждения культуры, активного отдыха и спорта, здравоохранения, правовых структур. Деятельность данных учреждений нацелена на формирование законопослушного, активного, здорового гражданина страны. Географическая близость и созвучность целей деятельности позволяет Учреждению выстраивать партнерские отношения с данными учреждениями через организацию тематических встреч, занятий, экскурсий, что повышает эффективность организуемой в школе воспитательной работы.

Основной контингент учащихся – дети из благополучных семей, нацеленные на получение качественного общего образования. Высокая социальная активность учащихся способствует развитию ученического самоуправления, позволяет привлекать учащихся к организации и проведению различных мероприятий, что повышает качество и уровень их проведения. Показателем высокой социальной активности учащихся является деятельность Школьного парламента школы. Также в Учреждении обучаются дети с особыми образовательными потребностями, обучающиеся с ОВЗ и находящиеся в трудной жизненной ситуации. Состав ученического коллектива стабильный.

МАОУ СОШ № 28 основана в 1993 году. Учреждение стремится повышать знания и успех учащихся, и в то же время поддерживать спокойную и дружелюбную атмосферу в образовательном учреждении. Здание школы удобно расположено в новом молодежном микрорайоне города.

В 2023/2024 учебном году в школе обучается 2155 учеников в 70 классах. Средняя наполняемость классов по школе - 30,8 чел. За 28 лет учреждение выпустило 3250 учеников со средним общим образованием. За особые успехи в учении 143 выпускника награждены медалями. Согласно исследованию, проведенному в 2020 году международным рейтинговым агентством RAEX (РАЭКС - Аналитика), МАОУ СОШ №28 вошло в число лучших школ Российской Федерации по количеству выпускников, поступивших в ведущие вузы Российской Федерации на бюджетные места, вошло в десятку лучших школ области, заняв 6 место.

Учреждение располагает хорошей материально-технической базой. В школьном комплексе общей площадью 9300м² - 78 учебных кабинетов, 5 мастерских, 3 спортивных зала, тренажерный и актовый залы, зал хореографии, хоккейная коробка, библиотека с читальным залом, два компьютерных класса, кабинет информационных технологий, логопедический кабинет. В 2021 г. на территории школы открыта современная многофункциональная спортивная площадка.

В Учреждении создана комфортная среда для получения обучающимися качественного современного образования, сформирован творческий высококвалифицированный педагогический коллектив, успешно решающий образовательно-воспитательные задачи.

Педагогический коллектив дважды награждался Почетной грамотой министерства образования области за творческое отношение к работе. В 2016 году школа внесена на Доску почета Балаковского муниципального района за большую и планомерную работу по обучению и воспитанию подрастающего поколения, эффективную реализацию ФГОС.

Опыт работы школы представлялся на Всероссийской выставке «Школа года» в Москве. Пятеро педагогов стали победителями Всероссийского конкурса лучших учителей. Три учителя признаны победителями областного конкурса лучших учителей. Призерами муниципального этапа Всероссийского конкурса «Учитель года» в разное время являлись 6 учителей.

В школе функционируют классы технологического и социально - экономического профилей. Преподаватели вузов привлекаются к ведению спецкурсов по профильным предметам для старшеклассников. Школа является муниципальным Ресурсным центром. Осуществляет межшкольное взаимодействие с обучающимися и учителями школ города и района по подготовке к государственной итоговой аттестации, тесно сотрудничает с Саратовским областным институтом развития образования.

С 1993 года на базе школы работает муниципальный методический центр по проблемам преподавания русского языка и литературы, который объединяет словесников школ города и

района в работе по повышению их профессионального мастерства. К работе с учителями привлекаются преподаватели Саратовского государственного университета имени Н.Г. Чернышевского.

Учреждение входит в пятерку лучших образовательных учреждений города, имеющих ежегодно наибольшее количество победителей предметных олимпиад муниципального и регионального уровней. Учащиеся были удостоены губернаторской стипендии, становились обладателями премии Президента РФ для поддержки талантливой молодежи. В 2018 году Алиев Вамиг занесен на Доску успеха Саратовской молодежи. С 2014 по 2020 годы 6 учащихся стали победителями муниципального конкурса «Лучший по предмету».

Образовательное учреждение - центр учебной, культурной и спортивной жизни микрорайона. Обучающимся предоставлена возможность заниматься в более чем 150 кружках и секциях по интересам.

Цель Учреждения: создание необходимых условий для получения каждым обучающимся высокого качества конкурентоспособного образования, обеспечивающего его профессиональный и социальный успех в современном мире.

Основными традициями воспитания в Учреждении являются:

- выстраивание системы воспитательных мероприятий на основе общешкольных дел, равноправными участниками которых на всех этапах реализации являются сами обучающиеся;
- создание ситуаций для проявления активной гражданской позиции обучающихся через развитие ученического самоуправления, волонтерского движения, включение в деятельность РДДМ «Движение первых»;
- реализация процессов воспитания и социализации обучающихся с использованием ресурсов социально-педагогического партнёрства.

Уникальность МАОУ СОШ № 28 заключается в применении музейной педагогики в учебно-воспитательном процессе. Центром воспитательной работы является школьный музейный комплекс, состоящий из комнаты Боевой Славы, комнаты «Быт народов России», экспозиции военной техники в миниатюре и экспозиции «Страницы летописи Балаковского образования». Опыт работы школы по теме «Гражданско - патриотическое воспитание подрастающего поколения посредством музейной педагогики» опубликован в журнале «Вестник образования РФ». В 2016 году музейный комплекс занял 1 место в региональном этапе конкурса «Лучший музей». 2018 и 2020 годах - школа признана как «Самое активное учебное заведение», участвующего в добровольческой деятельности, 2019 год - школа признана одной из лучших по организации военно-патриотической работы, занявшая 2 место в конкурсе на лучшее образовательное учреждение по организации военно-патриотической работы, 2020 год - 2 место в номинации «Городской музей» регионального этапа всероссийского конкурса партии «Единая Россия» «Лучший школьный музей памяти Великой Отечественной войны».

Основными формами работы школы по формированию гражданско-патриотического воспитания посредством музейной педагогики являются экскурсии, походы, встречи, поисково-исследовательские конференции, литературно-исторические вечера, открытые уроки, викторины, социальные проекты, вахта памяти, уроки мужества, конкурсы детского творчества, а также современные формы: дистанционные проекты, веб-квесты, виртуальные родительские собрания и другие.

Традиции МАОУ СОШ № 28 позволили воплотить в жизнь основу концепции развития музейной педагогики. Переплетение граней духовно-нравственного, гражданско-патриотического, историко-краеведческого воспитания ребенка в едином образовательном процессе позволяет формировать ценностно-смысловые установки, развивать творческие способности, коммуникативную компетенцию, навыки исследовательской деятельности обучающихся, столь необходимые в современном мире.

Наиболее значимые традиционные дела, события, мероприятия, составляющие основу воспитательной системы Учреждения:

- акции, посвящённые значимым датам страны;
- ритуалы посвящения в первоклассники, пятиклассники, старшекласники;

-мероприятия с использованием интерактивных локаций и тематических активностей: «Неделя толерантности», «Неделя профориентации», «Неделя позитива», «Неделя российской науки», «Декада «В будущее без риска»», «Марафон добрых дел»;

КТД «Новогодье»;

-день школьного самоуправления (профессиональные пробы);

-интерактивная игра «Космический бум»;

-фестиваль патриотической песни «Этих дней не смолкнет слава!»;

-церемония награждения обучающихся, добившихся значительных успехов в различных видах деятельности «Школа зажигает звёзды»;

-праздник «Прощание с начальной школой»;

-праздник Последнего звонка;

-фестиваль «Созвездие талантов»;

-торжественная церемония вручения аттестатов;

-спортивные мероприятия в рамках деятельности школьного спортивного клуба.

Учреждение участвует в следующих значимых проектах и программах, включённых в систему воспитательной деятельности:

-федеральный профориентационный проект «Билет в будущее»;

-федеральная программа «Орлята России»;

В Учреждении реализуются следующие инновационные воспитательные практики:

проект «Школьные медиа», цель которого - наполнение новостных лент учащихся в соц. сети в ВК позитивным, социально-приемлемым контентом через публикацию постов в сообществах/группах школы. Результаты проекта: уменьшение негативного контента в новостных лентах учащихся, снижение степени его негативного воздействия на личность подростков.

проект «Школьный театр», который включает в себя кукольный театр (1-4 классы), театр «Созвездие 28» (5-11 классы). Цель школьного театра: развитие творческих способностей учащихся средствами театральной деятельности и формирование социально активной личности подростка средствами эстетического образования.

Коллектив открыт педагогическому сообществу, тесно сотрудничает с образовательными учреждениями района, высшими учебными заведениями города и области, учреждениями дополнительного образования, культурными учреждениями, историческими и краеведческими музеями саратовской области. Работа педагогического коллектива направлена на повышение эффективности образовательной деятельности, развитие одаренности учащихся, повышение профессионального мастерства педагогов.

Почти за 30 лет функционирования школы сформировалась традиция преемственности поколений обучающихся. В школе учатся дети, чьи родители были ее выпускниками и хорошо знакомы с педагогическим коллективом. Родители стараются уделять достаточно много времени для активного участия в жизни школы. Но они, в основном, выступают в роли «ведомых» участников, а не инициаторов в проведении школьных мероприятий.

На основании вышеизложенного процесс воспитания основывается на следующих принципах взаимодействия педагогов и школьников:

- неукоснительного соблюдения законности и прав семьи и ребенка, соблюдения конфиденциальности информации о ребенке и семье, приоритета безопасности ребенка при нахождении в образовательной организации;

- ориентира на создание в образовательной организации психологически комфортной среды для каждого ребенка и взрослого, без которой невозможно конструктивное взаимодействие школьников и педагогов;

- реализации процесса воспитания главным образом через создание в школе детско-взрослых общностей, которые бы объединяли детей и педагогов яркими и содержательными событиями, общими позитивными эмоциями и доверительными отношениями друг к другу;

- организации основных совместных дел школьников и педагогов как предмета совместной заботы и взрослых, и детей;

- системности, целесообразности и нешаблонности воспитания как условий его эффективности.

Основными традициями воспитания в образовательной организации являются следующие:

- стержнем годового цикла воспитательной работы школы являются основные общешкольные дела, через которые осуществляется интеграция воспитательных усилий педагогов;
- важной чертой каждого ключевого дела и большинства, используемых для воспитания других совместных дел педагогов и школьников – коллективная разработка, коллективное планирование, коллективное проведение и коллективный анализ их результатов;
- в школе создаются такие условия, чтобы по мере взросления ребенка увеличивалась и его роль в таких совместных делах (от пассивного наблюдателя до организатора);
- в проведении общешкольных дел присутствует соревновательность между классами и максимально поощряется конструктивное межклассное и межвозрастное взаимодействие школьников;
- педагоги школы ориентированы на формирование коллективов в рамках школьных классов, кружков, секций, на установление в них доброжелательных и товарищеских взаимоотношений;
- ключевой фигурой воспитания в школе является классный руководитель, реализующий по отношению к детям защитную, лично развивающую, организационную, посредническую (в разрешении конфликтов) функции.

Проблемные зоны, дефициты по достижению эффективных результатов в воспитательной деятельности:

- несогласованность действий различных субъектов образовательного процесса при осуществлении работы с неуспевающими обучающимися и как следствие – работа в режиме «скорой помощи», невозможность планирования качественной профилактической и коррекционной работы;
- проблемы применения современных методик и технологий воспитания в деятельности классных руководителей, преобладание мероприятиного, а не деятельностного подхода;
- недостаточное использование воспитательного потенциала школьных уроков.

Для решения обозначенных проблем реализованы следующие мероприятия:

- разработана программа обучения классных руководителей эффективным технологиям, методам и приемам работы с обучающимися, родителями (законными представителями);
- разработан алгоритм действий администрации, педагогов-предметников, классных руководителей, специалистов СПС по профилактике неуспеваемости обучающихся, работе с неуспевающими учащимися;
- разработана программа семинаров-практикумов для учителей-предметников по повышению эффективности реализации воспитательного потенциала школьных уроков.

Виды, формы и содержание воспитательной деятельности.

Модуль «Урочная деятельность».

Реализация воспитательного потенциала уроков (урочной деятельности, аудиторных занятий в рамках максимально допустимой учебной нагрузки) предусматривает:

- максимальное использование воспитательных возможностей содержания учебных предметов для формирования у обучающихся российских традиционных духовно-нравственных и социокультурных ценностей, российского исторического сознания на основе исторического просвещения; подбор соответствующего содержания уроков, заданий, вспомогательных материалов, проблемных ситуаций для обсуждений;
- включение учителями в рабочие программы по учебным предметам, курсам, модулям целевых ориентиров результатов воспитания, их учет в определении воспитательных задач уроков, занятий;
- включение учителями в рабочие программы учебных предметов, курсов, модулей тематики в соответствии с календарным планом воспитательной работы;
- выбор методов, методик, технологий, оказывающих воспитательное воздействие на личность в соответствии с воспитательным идеалом, целью и задачами воспитания, целевыми ориентирами результатов воспитания; реализацию приоритета воспитания в учебной деятельности;
- привлечение внимания обучающихся к ценностному аспекту изучаемых на уроках предметов, явлений и событий, инициирование обсуждений, высказываний своего мнения, выработки своего личностного отношения к изучаемым событиям, явлениям, лицам;

- применение интерактивных форм учебной работы - интеллектуальных, стимулирующих познавательную мотивацию, игровых методик, дискуссий, дающих возможность приобрести опыт ведения конструктивного диалога; групповой работы, которая учит строить отношения и действовать в команде, способствует развитию критического мышления;
- побуждение обучающихся соблюдать нормы поведения, правила общения со сверстниками и педагогическими работниками, соответствующие укладу общеобразовательной организации, установление и поддержку доброжелательной атмосферы;
- организацию наставничества мотивированных и эрудированных обучающихся над неуспевающими одноклассниками, в том числе с особыми образовательными потребностями, дающего обучающимся социально значимый опыт сотрудничества и взаимной помощи;
- инициирование и поддержку исследовательской деятельности обучающихся, планирование и выполнение индивидуальных и групповых проектов воспитательной направленности.

Модуль «Внеурочная деятельность».

Реализация воспитательного потенциала внеурочной деятельности в целях обеспечения индивидуальных потребностей обучающихся осуществляется через:

- вовлечение школьников в интересную и полезную для них деятельность, которая предоставит им возможность самореализоваться в ней, приобрести социально значимые знания, развить в себе важные для своего личностного развития социально значимые отношения, получить опыт участия в социально значимых делах;
- формирование в кружках, секциях, которые могли бы объединять детей и педагогов общими позитивными эмоциями и доверительными отношениями друг к другу;
- поощрение педагогами детских инициатив и детского самоуправления.

Реализация воспитательного потенциала курсов внеурочной деятельности происходит в рамках следующих выбранных школьниками видов деятельности:

- курсы, занятия исторического просвещения, патриотической, гражданско-патриотической, военно-патриотической, краеведческой, историко-культурной направленности;
- курсы, занятия духовно-нравственной направленности по религиозным культурам народов России, основам духовно-нравственной культуры народов России, духовно-историческому краеведению;
- курсы, занятия познавательной, научной, исследовательской, просветительской направленности;
- курсы, занятия экологической, природоохранной направленности;
- курсы, занятия в области искусств, художественного творчества разных видов и жанров;
- курсы, занятия туристско-краеведческой направленности;
- курсы, занятия оздоровительной и спортивной направленности.

Модуль «Классное руководство».

Реализация воспитательного потенциала классного руководства как деятельности педагогических работников, осуществляющих классное руководство в качестве особого вида педагогической деятельности, направленной, в первую очередь, на решение задач воспитания и социализации обучающихся, предусматривает:

- планирование и проведение классных часов/мероприятий целевой воспитательной, тематической направленности (не реже 1 раза в неделю);
- еженедельное проведение информационно-просветительских занятий «Разговоры о важном» (в рамках внеурочной деятельности);
- инициирование и поддержку классными руководителями участия классов в общешкольных делах, мероприятиях, оказание необходимой помощи обучающимся в их подготовке, проведении и анализе;
- организацию интересных и полезных для личностного развития обучающихся совместных дел, позволяющих вовлекать в них обучающихся с разными потребностями, способностями, давать возможности для самореализации, устанавливая и укреплять доверительные отношения, стать для них значимым взрослым, задающим образцы поведения;
- сплочение коллектива класса через игры и тренинги на командообразование, внеучебные и внешкольные мероприятия, походы, экскурсии, празднования дней рождения обучающихся, классные вечера;

- выработку совместно с обучающимися правил поведения класса, участие в выработке таких правил поведения в образовательной организации;
- изучение особенностей личностного развития обучающихся путем наблюдения за их поведением, в специально создаваемых педагогических ситуациях, в играх, беседах по нравственным проблемам; результаты наблюдения сверяются с результатами бесед с родителями, учителями, а также (при необходимости) с педагогом-психологом;
- доверительное общение и поддержку обучающихся в решении проблем (налаживание взаимоотношений с одноклассниками или педагогами, успеваемость и другое), совместный поиск решений проблем, коррекцию поведения обучающихся через частные беседы индивидуально и вместе с их родителями, с другими обучающимися класса;
- индивидуальную работу с обучающимися класса по ведению личных портфолио, в которых они фиксируют свои учебные, творческие, спортивные, личностные достижения;
- регулярные консультации с учителями-предметниками, направленные на формирование единства требований по вопросам воспитания и обучения, предупреждение и (или) разрешение конфликтов между учителями и обучающимися;
- проведение педагогических советов для решения конкретных проблем класса, интеграции воспитательных влияний педагогов на обучающихся, привлечение учителей-предметников к участию в классных делах, дающих им возможность лучше узнавать и понимать обучающихся, общаясь и наблюдая их во внеучебной обстановке, участвовать в родительских собраниях класса;
- организацию и проведение регулярных родительских собраний (не реже 1 раза в четверть), информирование родителей об успехах и проблемах обучающихся, их положении в классе, жизни класса в целом, помощь родителям и иным членам семьи в отношениях с учителями, администрацией;
- создание и организацию работы родительского комитета (актива) класса, участвующего в решении вопросов воспитания и обучения в классе, общеобразовательной организации; привлечение родителей (законных представителей), членов семей обучающихся к организации и проведению воспитательных дел, мероприятий в классе и общеобразовательной организации;
- проведение в классе праздников, конкурсов, соревнований и других мероприятий.

Модуль «Основные школьные дела».

Основные школьные дела – это комплекс главных традиционных общешкольных дел, в которых принимает участие большая часть школьников и которые обязательно планируются, готовятся, проводятся и анализируются совместно педагогами, детьми и родителями. Основные школьные дела *обеспечивают включенность в них большого числа детей и взрослых, способствуют интенсификации их общения, ставят их в ответственную позицию к происходящему в школе.*

- общешкольные праздники, ежегодные творческие (театрализованные, музыкальные, литературные и т. п.) мероприятия, связанные с общероссийскими, региональными праздниками, памятными датами, в которых участвуют все классы;
- участие во всероссийских акциях, посвящённых значимым событиям в России, мире;
- торжественные мероприятия, связанные с завершением образования, переходом на следующий уровень образования, символизирующие приобретение новых социальных статусов в общеобразовательной организации, обществе;
- церемонии награждения (по итогам учебного периода, года) обучающихся и педагогов за участие в жизни общеобразовательной организации, достижения в конкурсах, соревнованиях, олимпиадах, вклад в развитие общеобразовательной организации, своей местности;
- социальные проекты, совместно разрабатываемые и реализуемые обучающимися и педагогами, в том числе с участием социальных партнёров, комплексы дел благотворительной, экологической, патриотической, трудовой и др. направленности;
- проводимые для жителей микрорайона и организуемые совместно с семьями обучающихся праздники, фестивали, представления в связи с памятными датами, значимыми событиями для жителей поселения;
- разновозрастные сборы, многодневные выездные события, включающие в себя комплекс коллективных творческих дел гражданской, патриотической, историко-краеведческой,

экологической, трудовой, спортивно-оздоровительной и др. направленности;

– вовлечение по возможности каждого обучающегося в школьные дела в разных ролях (сценаристов, постановщиков, исполнителей, корреспондентов, ведущих, декораторов, музыкальных редакторов, ответственных за костюмы и оборудование, за приглашение и встречу гостей и т. д.), помощь обучающимся в освоении навыков подготовки, проведения, анализа общешкольных дел;

– наблюдение за поведением обучающихся в ситуациях подготовки, проведения, анализа основных школьных дел, мероприятий, их отношениями с обучающимися разных возрастов, с педагогами и другими взрослыми.

Основные общешкольные декады:

Сентябрь - «*Месяц безопасности*» - акция по безопасности дорожного движения «*Внимание: дети!*», мероприятия антитеррористической направленности.

Октябрь - «*Месяц добрых дел*» - месяц добрых дел в рамках программы «*Милосердие*» - акции: «*Помощь другу*», «*Малютка*», «*Помоги ближнему*».

Ноябрь - «*Месяц семейной культуры*» - «*Месяц семейной культуры*» организуется педагогами и семьями учащихся, направлена на создание в школе атмосферы толерантности, привитие школьникам чувства уважения к младшим и старшему поколению, традициям и обычаям, сближение семей.

Декабрь - «*Месяц Героев*» - мероприятия, акции, посвященные Дню волонтера и Дню Героев России.

Январь-февраль - «*Месяц гражданско-патриотического воспитания*» - общешкольный проект в рамках месячника гражданско-патриотического воспитания.

Март - «*Месяц творчества*» - конкурсы, праздники, посвященные Дню защитника Отечества и Международному женскому Дню.

Апрель - «*Месяц экологической культуры*» - экологические акции, субботники, проекты. Общешкольное мероприятие «*День защиты детей*», в ходе которого ученики отрабатывают в групповой и индивидуальной форме навыки правильного поведения в случае возникновения чрезвычайных ситуаций природного и техногенного характера. Отрабатываются навыки эвакуации. Результатом является проведение мероприятий по безопасности для каждой параллели в зависимости от возраста. Это и конкурсы рисунков, презентаций, викторины, квесты, маршрутно-спортивные игры, спортивные соревнования, встречи с представителями МЧС, ГИМС, ГИБДД и др.

Май - «*Месяц памяти Победы*» - общешкольный проект, посвященный Великой Победе.

Основные школьные мероприятия:

• **Праздник «Первый звонок», посвященный Дню знаний** - общешкольная торжественная линейка и праздники по классам. Организуется в сотрудничестве всех классов школы. Позволяет первокласснику ощутить радость от принадлежности к школьному сообществу, получить опыт публичного выступления перед большой и лишь немного знакомой аудиторией, увидеть, как успех класса влияет на настроение каждого ребенка, а успех ребенка – на настроение всего класса.

• **Торжественная церемония поднятия Государственного флага РФ и исполнение гимна** - в рамках линейки подводятся итоги прошедшей недели, освещаются важные события школы, страны, региона.

• **Проект «Спасибо Вам, Учителя!»** - общешкольный проект, в рамках которого ученики поздравляют педагогов с профессиональным праздником, чествуют ветеранов педагогического труда. Способствует укреплению связи между детьми и педагогами, повышению авторитета профессии учителя, созданию благоприятной атмосферы в школе.

• **Фестиваль детского творчества «Созвездие талантов»** - это традиционное общешкольное трехдневное мероприятие на выявление талантливых детей.

• **Проект «Новогодье»** - общешкольный новогодний проект. Праздничное украшение школы, классов, проведение театрализованных представлений. Привлечение родителей к участию в новогоднем проекте.

• **Проект «Памяти связующая нить»** - месячник гражданско-патриотического воспитания.

- **Проект «Самым милым и любимым»** - общешкольный проект, в рамках которого ученики поздравляют педагогов и своих мамочек с 8 марта.
- **Торжественное мероприятие «Триумф»** - церемония награждения победителей и призеров муниципального этапа предметных олимпиад и педагогов-наставников.
- **Конкурс «Успех года»** - награждение лучших учащихся 2-4 и 5-9 классов по итогам года.
- **Проект «Весна Победы»** - общешкольный проект, посвященный Дню Победы, участие учащихся, педагогов и родителей в акциях, мероприятиях, концертной программе.
- **Праздник «До свидания, начальная школа»** - общешкольное мероприятие проводится в форме праздника, на котором происходит прощание четвероклассников с начальной школой и вступление на новую ступень обучения.
- **Праздник «Последний звонок»** - общешкольное торжественное мероприятие, создающее праздничную атмосферу для выпускников, учителей, родителей.
- **Праздник «Выпускной»** - общешкольное мероприятие для обучающихся 9-х и 11-х классов.
- **Проект «Лето вместе!»** - общешкольный проект летней занятости школьников, состоящий из летнего оздоровительного лагеря для учащихся начальной школы (июнь), вечерней занятости учащихся 1-8 класса (июнь-август) и трудовых отработок на пришкольном участке для учащихся 5-8 классов (июнь-август).

2.1.5. Модуль «Внешкольные мероприятия».

Реализация воспитательного потенциала внешкольных мероприятий предусматривает:

- общие внешкольные мероприятия, в том числе организуемые совместно с социальными партнерами Учреждения;
- внешкольные тематические мероприятия воспитательной направленности, организуемые педагогами по изучаемым в Учреждении учебным предметам, курсам, модулям;
- экскурсии, походы выходного дня (в музей, картинную галерею, технопарк, на предприятие и другое), организуемые в классах классными руководителями, в том числе совместно с родителями (законными представителями) обучающихся с привлечением их к планированию, организации, проведению, оценке мероприятия;
- литературные, исторические, экологические и другие походы, экскурсии, экспедиции, слеты и другие, организуемые педагогическими работниками, в том числе совместно с родителями (законными представителями) обучающихся для изучения историко-культурных мест, событий, биографий проживавших в этой местности российских поэтов и писателей, деятелей науки, природных и историко-культурных ландшафтов, флоры и фауны и другого;
- выездные события, включающие в себя комплекс коллективных творческих дел, в процессе которых складывается детско-взрослая общность, характеризующаяся доверительными взаимоотношениями, ответственным отношением к делу, атмосферой эмоционально-психологического комфорта.

Модуль «Организация предметно-пространственной среды».

Реализация воспитательного потенциала предметно-пространственной среды предусматривает совместную деятельность педагогов, обучающихся, других участников образовательных отношений по ее созданию, поддержанию, использованию в воспитательном процессе:

- оформление внешнего вида здания, фасада, холла при входе в Учреждение государственной символикой Российской Федерации, Саратовской области, города Балаково, изображениями символики Российского государства в разные периоды тысячелетней истории, исторической символики региона;
- организацию и проведение церемоний поднятия (спуска) государственного флага Российской Федерации;
- размещение карт России, Саратовской области (современных и исторических, точных и стилизованных, географических, природных, культурологических, художественно оформленных, в том числе материалами, подготовленными обучающимися) с изображениями значимых культурных объектов местности, Саратовской области, России, памятных исторических, гражданских, народных, религиозных мест почитания, портретов выдающихся государственных

деятели России, деятели культуры, науки, производства, искусства, военных, героев и защитников Отечества;

- изготовление, размещение, обновление художественных изображений (символических, живописных, фотографических, интерактивных аудио и видео) природы России, региона, местности, предметов традиционной культуры и быта, духовной культуры народов России;

- организацию и поддержание в Учреждении звукового пространства позитивной духовно-нравственной, гражданско-патриотической воспитательной направленности (звонки-мелодии, музыка, информационные сообщения), исполнение гимна Российской Федерации;

- разработку, оформление, поддержание, использование в воспитательном процессе "мест гражданского почитания" в помещениях Учреждения или на прилегающей территории для общественно-гражданского почитания лиц, мест, событий в истории России; мемориалов воинской славы, памятников, памятных досок;

- оформление и обновление "мест новостей", стендов в помещениях (холл первого этажа, рекреации), содержащих в доступной, привлекательной форме новостную информацию позитивного гражданско-патриотического, духовно-нравственного содержания, фотоотчеты об интересных событиях, поздравления педагогов и обучающихся и другое;

- разработку и популяризацию символики образовательной организации (эмблема, флаг, логотип, элементы костюма обучающихся и другое), используемой как повседневно, так и в торжественные моменты;

- подготовку и размещение регулярно сменяемых экспозиций творческих работ обучающихся в разных предметных областях, демонстрирующих их способности, знакомящих с работами друг друга;

- поддержание эстетического вида и благоустройство всех помещений в Учреждении, доступных и безопасных рекреационных зон, озеленение пришкольной территории;

- разработку, оформление, поддержание и использование игровых пространств, спортивных и игровых площадок, зон активного и тихого отдыха;

- создание и поддержание в фойе 1 этажа или библиотеке стеллажей свободного книгообмена, на которые обучающиеся, родители, педагоги могут выставлять для общего использования свои книги, брать для чтения другие;

- деятельность классных руководителей и других педагогов вместе с обучающимися, их родителями по благоустройству, оформлению школьных аудиторий, пришкольной территории;

- разработку и оформление пространств проведения значимых событий, праздников, церемоний, торжественных линеек, творческих вечеров (событийный дизайн);

- разработку и обновление материалов (стендов, плакатов, инсталляций и других), акцентирующих внимание обучающихся на важных для воспитания ценностях, правилах, традициях, укладе Учреждения, актуальных вопросах профилактики и безопасности.

Предметно-пространственная среда строится как максимально доступная для обучающихся с особыми образовательными потребностями.

Модуль «Взаимодействие с родителями (законными представителями)».

Реализация воспитательного потенциала взаимодействия с родителями (законными представителями) обучающихся предусматривает:

- создание и деятельность в Учреждении и классах представительных органов родительского сообщества (Родительский совет, родительские активы классных коллективов), участвующих в обсуждении и решении вопросов воспитания и обучения;

- деятельность представителей родительского сообщества в Управляющем совете Учреждения, комиссии по урегулированию споров между участниками образовательных отношений;

- тематические родительские собрания в классах, общешкольные родительские собрания по вопросам воспитания, взаимоотношений обучающихся и педагогов, условий обучения и воспитания;

- работу семейных клубов, родительских гостиных, предоставляющих родителям, педагогам

и обучающимся площадку для совместного досуга и общения, с обсуждением актуальных вопросов воспитания;

– проведение тематических собраний (в том числе по инициативе родителей), на которых родители могут получать советы по вопросам воспитания, консультации психологов, врачей, социальных работников, служителей традиционных российских религий, обмениваться опытом;

– родительские форумы на официальном сайте образовательной организации в информационно-коммуникационной сети "Интернет", сообществе Учреждения в социальной сети «ВКонтакте», группы с участием педагогов, на которых обсуждаются интересующие родителей вопросы, согласуется совместная деятельность;

– участие родителей в психолого-педагогических консилиумах в случаях, предусмотренных нормативными документами о психолого-педагогическом консилиуме в школе в соответствии с порядком привлечения родителей (законных представителей);

– привлечение родителей (законных представителей) к подготовке и проведению классных и общешкольных мероприятий;

– при наличии среди обучающихся детей-сирот, оставшихся без попечения родителей, приемных детей целевое взаимодействие с их законными представителями.

– организацию участия родителей в вебинарах, Всероссийских родительских уроках, собраниях на актуальные для родителей темы;

– общешкольные родительские конференции, где подводятся итоги работы Учреждения за учебный год, обсуждаются проблемы и пути их решения; презентационные площадки, где представляются различные направления работы Учреждения, в том числе дополнительное образование;

– участие в деятельности Родительского патруля (профилактика ДДТТ) – в течение первой недели после каникул, комиссии родительского контроля организации и качества питания обучающихся (еженедельно);

– участие в проведении занятий курса внеурочной деятельности «Разговоры о важном».

Общешкольные родительские собрания: Общешкольные родительские собрания проводятся 3-4 раза в год. Основной целью общешкольного родительского собрания является знакомство родителей с целями и задачами работы школы, с новыми уставными документами школы, нормативными актами в сфере образования, с основными направлениями и итогами работы учебного заведения.

Классные родительские собрания: где родителей знакомят с содержанием и методикой учебно-воспитательного процесса в школе (характеристика используемых учебных программ, рассказ о проводимых внеурочных мероприятиях, факультативах, кружках и т.п.);

Час общения «Родители и дети». Данное общение подразумевает непосредственное участие родителей в жизни класса (проведение совместных тематических классных часов в форме лекции, круглого стола, дискуссии, конкурсов, КВНов, виртуальных экскурсий). Совместная деятельность учителя, родителей и детей развивает сплоченность, способствует взаимопониманию. Родители становятся активными участниками педагогического процесса, что развивает у детей чувство гордости за них. Эти мероприятия формируют у родителей и детей положительное отношение к школе, престижности её воспитания, уважительное отношение к педагогическому коллективу.

«Родительский патруль» - это еще одна из форм профилактики правонарушений в подростковой и молодёжной среде. Родители вместе с педагогами школы дежурят в различное время на улицах микрорайона школы. Это хорошая возможность повысить ответственность родителей за воспитание своих детей, тем самым воспитывая ответственность в поведении со стороны самих детей.

В нашей школе мы условно разделили работу Родительского патруля на:

- безопасность дорожного движения
- профилактику правонарушений в молодежной и подростковой среде,
- на работу среди родителей,
- на оздоровление информационного пространства,

- на сохранение и поднятие статуса семьи в целом.

В состав родительского патруля входят классный руководитель, социальный педагог, педагог - психолог, инспектор по охране прав детства, родители (законные представители).

Модуль «Самоуправление».

Реализация воспитательного потенциала ученического самоуправления в Учреждении предусматривает:

- организацию и деятельность органов ученического самоуправления: классных активов, избранных обучающимися в процессе классных деловых игр и Школьного парламента, избранных учащимися в процессе деловых игр «Выборы Школьного парламента», «Выборы Президента школы»;
- представление органами ученического самоуправления интересов обучающихся в процессе управления Учреждением;
- защиту органами ученического самоуправления законных интересов и прав обучающихся;
- участие органов ученического самоуправления в разработке, обсуждении и реализации рабочей программы воспитания, календарного плана воспитательной работы, в анализе воспитательной деятельности в Учреждении;
- организация и проведение социальных акций, направленных на формирование социальной активности обучающихся: деловая игра «Выборы Президента школы», «День дублера» и др.
- осуществление органами ученического самоуправления деятельности по соблюдению обучающимися Правил внутреннего распорядка обучающихся Учреждения.

«День самоуправления в школе» - это мероприятие проводится накануне Дня учителя. Ученики средней школы организуют и проводят его при поддержке педагогов, их консультативной помощи. День проведения самоуправления включает: утреннюю линейку, на которой представляют педагогов-дублеров, передается символический ключ от школы, происходит ознакомление с расписанием учебных и внеурочных занятий. После занятий проходит торжественная линейка, где подводятся итоги дня. Данное мероприятие помогает старшеклассникам понять, насколько ответственна и трудна работа педагога. Они учатся самостоятельности, умению работать в команде, планировать свою деятельность.

– **«Дежурный патруль»** - ежедневная самостоятельная деятельность учащихся, направленная на поддержание чистоты и порядка в школе, в учебных кабинетах, в школьной столовой, в рекреациях школы. Ответственный за дежурство класс самостоятельно планирует дежурство классного коллектива, распределяет обязанности. Классный руководитель координирует деятельность дежурного класса. В процессе этой работы учащиеся учатся уважительному отношению к труду других людей, корректному отношению ко всем участникам образовательного процесса. У детей формируются навыки культурного общения и поведения в школе.

Модуль «Профилактика и безопасность».

Реализация воспитательного потенциала профилактической деятельности в целях формирования и поддержки безопасной и комфортной среды в Учреждении предусматривает:

- организацию деятельности педагогического коллектива по созданию в Учреждении эффективной профилактической среды обеспечения безопасности жизнедеятельности как условия успешной воспитательной деятельности;
- проведение исследований, мониторинга рисков безопасности и ресурсов повышения безопасности, выделение и психолого-педагогическое сопровождение групп риска обучающихся по разным направлениям (агрессивное поведение, зависимости и другое);
- проведение коррекционно-воспитательной работы с обучающимся групп риска силами педагогического коллектива и с привлечением сторонних специалистов (психологов, конфликтологов, коррекционных педагогов, работников социальных служб, правоохранительных органов, опеки и других);
- разработку и реализацию профилактических программ, направленных на работу как с девиантными обучающимися, так и с их окружением; организацию межведомственного взаимодействия;

– вовлечение обучающихся в воспитательную деятельность, проекты, программы профилактической направленности социальных и природных рисков в Учреждении и в социокультурном окружении с педагогами, родителями, социальными партнерами (антинаркотические, антиалкогольные, против курения, вовлечения в деструктивные детские и молодежные объединения, культы, субкультуры, группы в социальных сетях; по безопасности в цифровой среде, на транспорте, на воде, безопасности дорожного движения, противопожарной безопасности, антитеррористической и антиэкстремистской безопасности, гражданской обороне и другие);

– организацию превентивной работы с обучающимися со сценариями социально одобряемого поведения, по развитию навыков саморефлексии, самоконтроля, устойчивости к негативным воздействиям, групповому давлению;

– профилактику правонарушений, девиаций посредством организации деятельности, альтернативной девиантному поведению, - познания (путешествия), испытания себя (походы, спорт), значимого общения, творчества, деятельности (в том числе профессиональной, религиозно-духовной, благотворительной, художественной и другой);

– предупреждение, профилактику и целенаправленную деятельность в случаях появления, расширения, влияния в Учреждении маргинальных групп обучающихся (оставивших обучение, криминальной направленности, с агрессивным поведением и других);

– профилактику расширения групп, семей обучающихся, требующих специальной психолого-педагогической поддержки и сопровождения (слабоуспевающие, социально запущенные, социально неадаптированные дети-мигранты, обучающиеся с ОВЗ и другие).

Профилактическая акция «Внимание: дети!» - мероприятие по профилактике дорожно-транспортного травматизма и соблюдения правил дорожного движения.

Месячник безопасности детей – мероприятия по вопросам защиты от чрезвычайных ситуаций, пожарной, антитеррористической безопасности, профилактики асоциального поведения несовершеннолетних, обеспечения безопасности детей и подростков, охраны их жизни и здоровья.

Профилактическая акция «В будущее без риска» - мероприятие по формированию у обучающихся потребностей в здоровом образе жизни через конкурсы презентаций, плакатов, рисунков, газет, буклетов.

Профилактическая акция «Правильный выбор» - мероприятие по формированию у обучающихся законопослушного поведения.

2.1.10. Модуль «Социальное партнёрство».

Реализация воспитательного потенциала социального партнёрства предусматривает:

– участие представителей организаций-партнёров, в том числе в соответствии с договорами о сотрудничестве, в проведении отдельных мероприятий в рамках рабочей программы воспитания и календарного плана воспитательной работы (дни открытых дверей, государственные, региональные, школьные праздники, торжественные мероприятия и т. п.);

– участие представителей организаций-партнёров в проведении отдельных уроков, внеурочных занятий, внешкольных мероприятий соответствующей тематической направленности;

– проведение на базе организаций-партнёров отдельных уроков, занятий, внешкольных мероприятий, акций воспитательной направленности;

– проведение открытых дискуссионных площадок (детских, педагогических, родительских) с представителями организаций-партнёров для обсуждений актуальных проблем, касающихся жизни Школы, города Вольска, Саратовской области, страны;

– реализация социальных проектов, совместно разрабатываемых обучающимися, педагогами с организациями-партнерами благотворительной, экологической, патриотической, трудовой и другой направленности, ориентированных на воспитание обучающихся, преобразование окружающего социума, позитивное воздействие на социальное окружение.

2.1.11. Модуль «Профориентация».

Реализация воспитательного потенциала профориентационной работы Учреждения предусматривает:

- циклы профориентационных часов общения, направленных на подготовку школьника к

осознанному планированию и реализации своего профессионального будущего;

- профориентационные игры: деловые игры, квесты, расширяющие знания школьников о типах профессий, о способах выбора профессий, о достоинствах и недостатках той или иной интересной школьникам профессиональной деятельности. *Участие в конкурсах по профориентации: «Найди себя в профессии», «Культура труда», Чемпионат по финансовой грамотности.*

- экскурсии на предприятия и социально – значимые объекты города, дающие школьникам начальные представления о существующих профессиях и условиях работы людей, представляющих эти профессии;

- сотрудничество с представителями средних специальных учебных заведений и вузов;

- организация работы на пришкольном участке по озеленению, прополке и поливе клумб и растений, посаженных своими руками;

- совместное с педагогами изучение интернет ресурсов, посвященных выбору профессий, прохождение профориентационного онлайн-тестирования, прохождение онлайн курсов по интересующим профессиям и направлениям образования. *«Мир профессий» (интервьюирование).*

- участие в работе всероссийских профориентационных проектов, созданных в сети интернет: просмотр лекций, решение учебно-тренировочных задач, участие в мастер-классах, посещение открытых уроков: *«Билет в будущее», «Большая перемена»;*

- индивидуальные консультации психолога для школьников и их родителей по вопросам склонностей, способностей, дарований и иных индивидуальных особенностей детей, которые могут иметь значение в процессе выбора ими профессии;

освоение школьниками основ профессии в рамках различных элективных курсов по выбору, включенных в основную образовательную программу школы. *Реализация дополнительной программы «Финансовая грамотность».*

- освоение обучающимися основ профессии в рамках различных курсов по выбору, включенных в обязательную часть образовательной программы или в рамках дополнительного

образования.

- посещение профориентационных выставок, ярмарок профессий, дней открытых дверей в средних специальных учебных заведениях и вузах:

«Профориентационные часы общения» - это профориентационные классные часы, которые проходят на базе школы с приглашением преподавателей и студентов средних и высших профессиональных учебных заведений города.

«День выбора профессии» - это мероприятия в рамках областной межведомственной профориентационной акции «Фестиваль профессий» для учащихся 9-х и 11-х классов проходит на базе школы 2 раза в год (осень-весна). Инициатором мероприятия выступает центр занятости населения города Балаково с участием образовательных организаций среднего профессионального образования и представителей работодателей от основных предприятий города.

«Билет в будущее» - это мероприятие в рамках профориентационной работы, когда обучающиеся 8-11 классов посещают средние и высшие профессиональные учреждения города, где их знакомят с образовательной деятельностью учреждения, профессиями и проводят экскурсии и мастер классы, на которых учащиеся могут попробовать себя в той или иной профессии.

Акция «Школьный двор» - ежегодная занятость учащихся в летний период в возрасте от 12 до 14 лет. Учащиеся с большим желанием работают на пришкольном участке, так как здесь они получают возможность закрепить профессиональные трудовые навыки, которые пригодятся в будущем. Позволяют принести пользу обществу, жить в коллективе, общаться, дружить и вместе нести ответственность за полученный результат.

2.1.12. Модуль 1 «Волонтерство»

Волонтерство – это участие школьников в общественно-полезных делах, деятельности на благо конкретных людей и социального окружения в целом. Волонтерство может быть событийным и повседневным. Событийное волонтерство предполагает участие школьников в проведении разовых акций, которые часто носят масштабный характер, проводятся на уровне района, города, страны. Повседневное волонтерство предполагает постоянную деятельность школьников, направленную на благо конкретных людей и социального окружения в целом. Волонтерство позволяет школьникам проявить такие качества как внимание, забота, уважение. Волонтерство позволяет развивать коммуникативную культуру, умение общаться, слушать и слышать, эмоциональный интеллект, эмпатию, умение сопереживать.

Воспитательный потенциал волонтерства реализуется следующим образом:

- участие школьников в организации культурных, спортивных, развлекательных мероприятий, проводимых на базе школы;
- посильная помощь, оказываемая школьниками пожилым людям, проживающим в микрорайоне расположения образовательной организации;
- привлечение школьников к совместной работе с учреждениями социальной сферы;
- участие школьников (с согласия родителей или законных представителей) к сбору помощи для нуждающихся, в том числе военнослужащих в регионах стихийных бедствий, военных конфликтов, чрезвычайных происшествий.
- участие школьников к работе на прилегающей к школе территории (работа на пришкольном участке, благоустройство клумб, уход за деревьями и кустарниками, уход за памятником участникам Великой Отечественной войны.);
- участие школьников в работе школьной службы медиации.

Ежегодные традиционные волонтерские мероприятия:

Акция «Поздравь ветерана». Ежегодная акция, приуроченная ко Дню Победы и дню Защитника Отечества, во время которой волонтеры вместе с классными руководителями и руководителями кружков изготавливают поздравительные открытки и разносят адресатам на дому или расклеивают на подъезды. Также приглашают ветеранов ВОВ, тружеников тыла, участников локальных войн на классные часы, встречи, праздничные концерты. Данное мероприятие развивает инициативу добрых дел по отношению к старшему поколению, формирует уважительное отношение к ветеранам, способствует воспитанию патриотизма, чувства гордости за свою страну и её героев.

Акция «Бессмертный полк». Главная цель акции - сохранение в каждой российской семье памяти о солдатах Великой Отечественной войны.

Родителям, учащимся и учителям предлагается узнать о родственниках, которые участвовали в Великой Отечественной войне, подготовить небольшое сообщение на тему «Вклад моей семьи в Великую Победу», где проходили службу их прадедушки и прабабушки, в каком звании, какие награды имеют, какие случаи происходили с ними в период войны и подготовить стенды с фотографиями ветеранов. Данная акция добровольная, она воспитывает чувство уважения к героическому прошлому России, формирует у молодёжи и подрастающего поколения патриотические, морально-нравственные ценности, активную жизненную позицию.

Акция «Помоги ближнему», приуроченная ко Дню пожилого человека и Дню Учителя. Данная акция проводится в рамках программы «Милосердия»: поздравления на подъезды, адресное поздравление и оказание посильной помощи одиноким пожилым людям, приглашение на праздничные концертные программы с вручением приятных сюрпризов, изготовленных своими руками. Это дает прекрасную возможность выразить глубокое уважение и сказать слова благодарности пожилым людям, воспитывает у учащихся желание заботиться о них и умение своими поступками доставлять радость.

Акция «Школьный двор» - акция по благоустройству территории школы и прилегающей к ней территории.

На базе школы действуют шесть волонтерских отрядов:

Экологический отряд - работа по озеленению классных кабинетов для сохранения здоровья школьников, работа по благоустройству пришкольной территории.

Орлята – работа младших школьников, направленная на формирование социально значимых качеств личности обучающихся, ключевых базовых ценностей: Родина, Команда, Семья, Здоровье, Природа, Познание.

Отряд волонтеров «Радуга добра» - пропаганда здорового образа жизни, отказ от вредных привычек, патриотическое и экологическое направление, социальная и добровольческая помощь.

Отряд «Юнармейцы» - участие в патриотических мероприятиях.

Отряды ЮИД - пропаганда безопасного поведения на проезжей части пешеходов, велосипедистов пассажиров, проведение занятий с младшими школьниками, патрулирование на перекрестках возле школы, участие в городских соревнованиях отрядов ЮИД «Безопасное колесо» (сентябрь, апрель)

Отряды ДЮП «Спасатели» - пропаганда безопасного обращения с огнем, изучение пожарного дела, опыта лучших пожарных, экскурсии в пожарную часть, соревнования по пожарно-прикладным видам спорта, участие в региональных конкурсах ДЮП

Отряды ЮДП «Стражи порядка» - пропаганда законопослушного поведения, правовое просвещение младших школьников, участие в городском конкурсе отрядов ЮДП, участие в правовых викторинах, конкурсах, проведение исследований по праву, создание социальных видеороликов

Каждый волонтерский отряд имеет свой план работы или программу работы, своего руководителя, свою символику, деятельность отряда отражается на информационных стендах школы, на сайте школы на страницах Доброволец.РФ, в социальных сетях и средствах массовой информации. Ученическое самоуправление координирует деятельность волонтерских отрядов. Представители РДШ входят в состав волонтерских отрядов и ученического самоуправления. Именно эта тесная связь обеспечивает эффективное взаимодействие всех созданных в школе

ученических структур для успешного решения воспитательных задач и воплощения идей наставничества.

Модуль «Музейная педагогика»

Формированию ценностного отношения обучающихся к общественным ценностям, усвоению ими социально значимых знаний, приобретению опыта поведения в соответствии с этими ценностями в образовательной организации во многом способствуют материалы школьного музея. Музейная педагогика является эффективным средством воспитания личности ребенка. Благодаря ей обеспечивается историческая преемственность поколений, сохраняется национальная культура, формируется бережное отношение к наследию народов России. Музейное дело раскрывает духовно-нравственный потенциал школьника и способствует освоению социально-значимых представлений об окружающем мире.

Задача модуля: реализовывать воспитательные возможности музейной педагогики, вовлекать школьников в активную социально-значимую деятельность через музейное пространство. Данный модуль позволит реализовать **основные направления воспитания:** гражданское и патриотическое воспитание, формирование российской идентичности; духовное и нравственное воспитание детей на основе российских традиционных ценностей; приобщение детей к культурному наследию; популяризация научных знаний среди детей; развитие добровольчества (волонтерства) среди обучающихся; сетевое и межведомственное взаимодействие для методического обеспечения воспитательной работы; поддержка семейного воспитания.

В Учреждении создан школьный музейный комплекс «Связь поколений», который является структурным подразделением школы и неотъемлемой частью единого воспитательного пространства. Состоит из 4-х музейных комнат разных профилей:

Комната Боевой Славы – военно-исторический профиль, главной задачей которого является сохранить и увековечить память военных лет, страниц истории нашей Родины, имена героев и защитников. Работа комнаты направлена на формирование у школьников нравственности, чувства патриотизма, любви к Родине, уважения к истории, выработке активной жизненной позиции.

Комната «Быт народов России» - этнокультурный профиль, в основе которого подлинные предметы культуры и быта: бытовая утварь, одежда, обувь и т.д. Одним из направлений работы комнаты является изучение национальных культур народов Поволжья. Данная музейная комната воспитывает у школьников ответственность за сохранение семейных реликвий, побуждает их изучать свою родословную, приобщает самих детей и их родителей изучать быт и культуру русского народа и других народов, проживающих в России.

Экспозиция военной техники в миниатюре – военно - технический профиль, целью которого является популяризация стендового моделирования и военно-исторической миниатюры, развивает интерес к истории страны в целом и истории вооруженных сил в частности, а также чувство гордости за свою страну. Основная часть экспозиции посвящена авиации, бронетанковой и авто технике, артиллерии. Экспозиция побуждает школьников через модели самолетов, танков и другой боевой техники узнать о подвигах их дедов и прадедов в годы ВОВ. Очень часто материалы экспозиции ученики используют в сочинениях, конкурсных работах.

Муниципальная экспозиция «Страницы летописи Балаковского образования» - историко-краеведческий профиль, главной задачей которой является накопление материала по истории развития образования в районе. Музей уникален, в своей экспозиции и фондах содержит историю системы образования Балаковского района с дореволюционных времен до наших дней. Экспозиция рассказывает о мастерах педагогического труда, заслуженных учителях России, уникальных личностях, руководителях ОУ, ветеранах педагогического труда и участниках ВОВ.

Каждая музейная комната имеет свою специфику, отличается самобытностью и неповторимостью.

Большая часть материалов музейных экспозиций – результаты проектно–исследовательской и поисковой деятельности педагогов, школьников и их родителей, ветеранов войны и педагогического труда. Музейный комплекс стал местом общения представителей разных поколений. С экспозициями с интересом знакомятся ученики других образовательных учреждений.

Музейный комплекс «Связь поколений» - неотъемлемая часть жизни школы, доминирующее

звено учебно-воспитательной системы, центр - патриотического воспитания. Он любим учениками, учителями и родителями. Музей - благодатная почва в воспитании подрастающего поколения; через музей проходит не одно поколение учащихся, и каждый из них получает здесь большой нравственный и эмоциональный заряд на многие годы; каждое поколение учеников оставляет свой вклад и след, пополняет новыми находками школьные музеи; здесь каждый экспонат проходит через ум и сердце школьника, вызывая чувство гордости за свою малую Родину.

Основными формами работы посредством музейной педагогики являются экскурсии, походы, встречи, поисково-исследовательские конференции, открытые уроки, викторины, социальные проекты, уроки мужества, конкурсы детского творчества, а также современные формы: дистанционные проекты, веб-квесты, виртуальные путешествия, экскурсии и другие.

В рамках музейной педагогики каждый ученик может выбрать себе деятельность по душе.

Работая индивидуально, учащиеся самостоятельно готовят доклады, рефераты, оформляют персональные выставки рисунков, фотографий, поделок; записывают воспоминания ветеранов, берут интервью у жителей города, ветеранов, выпускников школы и т.д.

Групповые и коллективные общности, как правило, разновозрастные, при этом учащиеся проживают различные социальные роли. Дети в группах создают музейные экспозиции, готовят буклеты по различной тематике, составляют проекты. Интерактивные формы работы используются при организации краеведческих конференций (как школьных, так и городских), проведении краеведческих олимпиад и др.

Материалы музея широко используются при проведении уроков, внеурочных мероприятиях. При этом дети не просто прослушивают информацию учителя, но погружаются в среду, перемещаются в историческом пространстве. Они непосредственно включаются в деятельность, и занятия становятся наиболее запоминающимися и результативными.

Воспитательный потенциал ШМК «Связь поколений» реализуется следующим образом:

На внешкольном уровне:

- участие активов музейных комнат в муниципальном и областном смотре-конкурсе школьных музеев и тематических экспозиций;
- участие школьников в организации патриотических мероприятий, посвященных Дням Боевой Славы, музейной педагогике вне школы;
- привлечение школьников к совместной работе с учреждениями города: ЦВПП «Набат», «Боевое братство», «Юнармия», музеи города;
- ежегодное участие в муниципальных военно-патриотических играх «Орленок» (октябрь) и «Зарница» (февраль);
- участие школьников в разработке и реализации музейных проектов (городского и областного характера), во взаимодействии с другими музеями и организациями;
- участие школьников (с согласия родителей или законных представителей) к сбору помощи для нуждающихся, в том числе военнослужащих в регионах стихийных бедствий, военных конфликтов, чрезвычайных происшествий.

На уровне школы:

- организация экскурсионно-массовой работы: экскурсии, уроки, индивидуальные посещения, тематические вечера, встречи, передвижные выставки.
- участие активистов школьных музеев в организации и проведении праздников, торжественных мероприятий, акций, уроков мужества, встреч с ветеранами на базе школьных музеев (встречи ветеранов и учащихся; встречи друзей школы; приглашение на школьные праздники);
- участие членов детского общественного объединения в патриотических акциях, конкурсах, мероприятиях.
- участие активистов Центра патриотического воспитания в работе с младшими ребятами: проведение экскурсий, музейных игр-квестов, поисковая, исследовательская работа и т.п.;
- участие актива школьных музеев в освещении деятельности музея в школьных средствах массовой информации (сайт школы, выпуск буклетов, информационных листовок и т.д.);

- участие обучающихся в оказании помощи школьным музеям в их благоустройстве, сбор и систематизация архивных материалов; участие в создании и размещении передвижных экспозиций;

На уровне класса:

- участие обучающихся в организации и проведении классных мероприятий на базе школьного музея (участие в совете музея, тематические экскурсии и др.);

- участие обучающихся в поиске информации для музейных экспозиций;

- участие школьников и их родителей в семейных музейных мероприятиях (викторинах, квестах, помощь издательской деятельности музея и т.д.).

Модуль «Музейная педагогика» позволит реализовать следующие направления воспитания: гражданское и патриотическое воспитание, духовное и нравственное воспитание, приобщение детей к культурному наследию, популяризацию научных знаний среди детей.

Экскурсионная работа ШМК «Связь поколений»:

Комната Боевой Славы	Комната «Быт народов России»	Экспозиция военной техники	Экспозиция «Страницы летописи Балаковского образования»
Саратовцы -фронту!	Обустройство избы в годы войны	История развития военной техники в СССР	«Пионерская юность наших отцов и матерей»
Имена земляков на мемориальных досках	Военная форма прадедов	Перелет экипажа В.П. Чкалова из Москвы в США	Школы в годы ВОВ
Гордимся славой своих отцов	Экспонаты времен ВОВ	История развития авиации и космической техники в СССР до 1961 года.	Школьная форма наших родителей
Труженики тыла-наши земляки	«История одного предмета войны»	Герои Саратовской губернии	Учителями славится Россия
По местам Боевой Славы	«Семейная реликвия»	Судьба Героя Советского Союза Шишкина Я.В., летчика-истребителя	Учителя-защитники Родины

Традиционные мероприятия ШМК «Связь поколений»:

<p>Сентябрь</p> <p>Уроки-мужества «Великие сражения Великой Победы» в 1-11 классах</p> <p>Митинг «Трагические дни Беслана»</p> <p>Музейный урок в экспозиции военной техники «Великая Курская битва»</p>	<p>Октябрь</p> <p>Уроки-мужества «Города воинской славы» в 1-11 классах</p> <p>Урок-мужества «Могила неизвестного солдата у Кремлевской стены»</p>	<p>Ноябрь</p> <p>Уроки-мужества «Полководцы Великой Отечественной войны» в 1-11 классах</p> <p>Музейный урок в экспозиции военной техники «Битва за Москву»</p>
<p>Декабрь</p> <p>Урок-мужества в Комнате Боевой славы «Время опаленное войной», посвященное выводу войск из Афганистана</p> <p>Уроки-мужества «Дети-герои войны»</p>	<p>Январь</p> <p>Уроки-мужества «Победа ковалась в тылу»</p> <p>Музейный урок в экспозиции военной техники «Блокада Ленинграда»</p>	<p>Февраль</p> <p>Уроки-мужества «Партизанское движение в годы войны» в 1-11 классах</p> <p>Урок - мужества в Комнате Боевой славы «Ты в памяти и в сердце, Сталинград»</p>
Март	Апрель	Май

Уроки-мужества «Женщины-летчицы-участницы войны» в 1-11 классах Создание семейных архивов «Война в истории моей семьи»	Уроки-мужества «Герои Советского Союза-наши земляки» в 1-11 классах Встреча в экспозиции образования ветеранов педагогического труда, участников Вов	Уроки-мужества «Знамя Победы» в 1-11 классах Урок-мужества в Комнате Боевой славы «Мы - внуки страны, победившие фашизм» Стена Памяти
---	---	---

Исследовательские проекты ШМК «Связь поколений»:

Музейная комната	Исследовательский проект
Комната «Быт народов России»	«Советский быт военных лет» - 2021 г «Семейная реликвия времен Великой Отечественной войны» - 2022 г. «Портрет моего Героя» - 2023г. «Оберег для моего Героя» - 2024г.
Экспозиция военной техники	Чкалов В.П. – российский летчик-испытатель – 2021г. Покрышкин А.И. – маршал авиации, летчик, трижды Герой Советского Союза – 2022 г. Герои Саратовской области – 2023г. Шишкин Я.В. – летчик-истребитель, Герой Советского Союза -2024г.
Комната Боевой Славы	«Подвиг женщин в годы войны» - 2021 г. «Судьба моей семьи в истории страны» - 2022 г. «Спасибо, Деду за Победу!» - 2023 г. «Нет в России семьи такой, где не памятен был свой герой» - 2024 г.
Муниципальная экспозиция «Страницы летописи Балаковского образования»	«Школьный выпускной в 1941-1945 гг.» - 2021 г. «Учителя – участники войны» - 2022г «Вы мужество, как знамя пронесли» - 2023г. «В тылу ковали, Вы Победу», - 2024г

Дни воинской славы России:

Месяц	Название
Сентябрь	День солидарности в борьбе с терроризмом День окончания Второй мировой войны
Октябрь	Урок памяти (День памяти политических репрессий)
Ноябрь	День народного единства
Декабрь	День Неизвестного Солдата День Героев Отечества
Январь	День полного освобождения Ленинграда от фашистской блокады
Февраль	День памяти о россиянах, исполнявших служебный долг за пределами Отечества
Март	День воссоединения Крыма и России
Апрель	День космонавтики,
Май	День Победы

Музейная педагогика повышает интерес учащихся к истории Отечества, дает понимание значимости роли простого человека в исторических событиях, способствует воспитанию уважительного отношения к старшему поколению.

В фойе школы расположена мемориальная доска выпускнику школы Князеву Виктору Александровичу, погибшему при выполнении боевой задачи в Чеченской республике. За школой закреплены два Героя: Герой Советского Союза Шишкин Я.В. и Герой социалистического труда Куцаев П.Е. Ежегодно на базе школьных музеев проходят мероприятия с приглашением учащихся других школ города, посвященные Дню рождения Героя.

3. Организационный раздел программы воспитания

Кадровое обеспечение.

Реализацию рабочей программы воспитания обеспечивают следующие педагогические работники Учреждения:

Должность	Кол-во	Функционал
Директор	1	Осуществляет контроль развития системы организации воспитания обучающихся.
Заместитель директора по УВР	3	Осуществляет контроль реализации воспитательного потенциала урочной и внеурочной деятельности, организует работу с неуспевающими и слабоуспевающими учащимися и их родителями (законными представителями), учителями-предметниками. Организует методическое сопровождение и контроль учителей-предметников по организации индивидуальной работы с неуспевающими и слабоуспевающими обучающимися, одаренными учащимися, учащимися с ОВЗ, из семей «группы риска».
Заместитель директора по УВР, курирующий воспитательную работу	1	Организует воспитательную работу в Школе: анализ, принятие управленческих решений по результатам анализа, планирование, реализация плана, контроль реализации плана. Руководит социально-психологической службой, является куратором Школьной службой медиации. Контролирует организацию питания в Школе. Курирует деятельность Школьного парламента, волонтерского объединения, Родительского и Управляющего советов. Курирует деятельность объединений дополнительного образования, Школьного спортивного клуба. Курирует деятельность педагогов-организаторов, педагогов-психологов, социальных педагогов, педагогов дополнительного образования, классных руководителей. Курирует работу с платформой «Навигатор дополнительного образования» в части школьных программ.
Социальный педагог	1	Организует работу с обучающимися, родителями (законными представителями), классными руководителями, учителями-предметниками по профилактике правонарушений и безнадзорности несовершеннолетних, в том числе в рамках межведомственного взаимодействия. Проводит в рамках своей компетентности коррекционно-развивающую работу с учащимися «группы риска» и их родителями (законными представителями). Является куратором случая: организует разработку КИПРов (при наличии обучающихся категории СОП), обеспечивает их реализацию, подготовку отчетов о выполнении.
Педагог-психолог	2	Организует психологическое сопровождение воспитательного процесса: проводит коррекционные занятия с учащимися, состоящими на различных видах учёта; консультации родителей (законных представителей) по корректировке детско-родительских отношений, обучающихся по вопросам личностного развития. Проводит занятия с обучающимися, направленные на профилактику конфликтов, буллинга, профориентацию др. Сопровождение учащихся с ОВЗ.
Педагог-организатор, куратор РДДМ	1	Организует проведение школьных мероприятий, обеспечивает участие обучающихся в муниципальных, региональных и федеральных мероприятиях.

		Обеспечивает проведение школьных мероприятий и организацию участия в мероприятиях внешкольного уровня по линии РДДМ. Вовлекает обучающихся, состоящих на различных видах учета в программы различные мероприятия.
Педагог-дополнительного образования	12	Разрабатывает и обеспечивает реализацию дополнительных общеобразовательных общеразвивающих программ. Вовлекает обучающихся, состоящих на различных видах учета в программы дополнительного образования.
Классный руководитель	70	Организует воспитательную работу с обучающимися и родителями на уровне классного коллектива.
Учитель-предметник	102	Реализует воспитательный потенциал урока.
Советник по воспитанию	2	Осуществляет анализ и организует участие в планировании деятельности различных детских общественных объединений и НКО, деятельность которых направлена на укрепление гражданской идентичности, профилактику правонарушений среди несовершеннолетних, вовлечение детей и молодежи в общественно полезную деятельность; организует деятельность по созданию социальных инициатив учащихся ОО, осуществляет сопровождения детских социальных проектов. Организует взаимодействие с заинтересованными общественными организациями по предупреждению негативного и противоправного поведения обучающихся.
Учитель-логопед	1	Проводит индивидуальные и групповые коррекционно-развивающие занятия с обучающимися, консультации родителей (законных представителей) в рамках своей компетентности.
Учитель дефектолог	1	

Нормативно-методическое обеспечение.

Содержание нормативно-правового обеспечения как вида ресурсного обеспечения реализации программы воспитания в МАОУ СОШ № 28 включает требования:

- Федерального закона от 29.12.2012 № 273-ФЗ «Об образовании в Российской Федерации»
- Стратегии развития воспитания в Российской Федерации на период до 2025 года (Распоряжение Правительства Российской Федерации от 29.05.2015 № 996-р) и Плана мероприятий по её реализации в 2021 — 2025 годах (Распоряжение Правительства Российской Федерации от 12.11.2020 № 2945-р)
- Стратегии национальной безопасности Российской Федерации (Указ Президента Российской Федерации от 02.07.2021 № 400)
- Федерального проекта «Патриотическое воспитание граждан Российской Федерации»,
- Федерального закона 371-ФЗ от 21 сентября 2022 года «О внесении изменений в Федеральный закон «Об образовании в Российской Федерации» и статью 1 Федерального закона «Об обязательных требованиях в Российской Федерации»,
- Приказа Минпросвещения Российской Федерации от 16 ноября 2022г. № 992 «Об утверждении федеральной образовательной программы начального общего образования» (п.24 - Федеральная программа воспитания),
- Приказа Минпросвещения Российской Федерации от 16 ноября 2022г. № 993 «Об утверждении федерального государственного образовательного стандарта основного общего образования» (п.26 - Федеральная программа воспитания),
- Приказа Минпросвещения Российской Федерации от 23 ноября 2022 г. № 1014 «Об утверждении федеральной образовательной программы среднего общего образования».

Воспитательная деятельность в Учреждении регламентируется следующими локальными актами:

Положение о классном руководстве

Положение о социально-психологической службе

Положение о совете профилактики безнадзорности и правонарушений несовершеннолетних

Положение о Родительском совете
 Положение об ученическом самоуправлении
 Положение об использовании государственных символов
 Положение о поощрениях и взысканиях
 Положение о комиссии по урегулированию споров
 Положение о физкультурно-спортивном клубе
 Положение о внешнем виде учащихся
 Положение о внутришкольном учёте отдельных категорий обучающихся
 Положение о Школьной службе медиации
 Положение о школьном театре
 Календарные планы воспитательной работы по уровням образования
 Планы воспитательной работы классных руководителей
 План работы социально-психологической службы
 Дополнительные общеобразовательные общеразвивающие программы
 Положение о методическом объединении классных руководителей
 Положение о дежурстве
 Порядок мониторинга социальных сетей обучающихся
 Положение об организации питания обучающихся
 Положение о родительском контроле организации качества питания обучающихся
 Положение о церемонии поднятия (выноса) флага
 Положение о средствах мобильной связи
 Положение о Центре детских инициатив
 Положение о Штабе воспитательной работы

3.3 Требования к условиям работы с обучающимися с особыми образовательными потребностями

В воспитательной работе с категориями обучающихся, имеющих особые образовательные потребности: обучающихся с инвалидностью, с ОВЗ, одарённых, с отклоняющимся поведением, созданы особые условия:

Категория	Условия
Обучающиеся с инвалидностью, ОВЗ	Разработаны адаптированные основные общеобразовательные программы для детей с ОВЗ. Педагогом-психологом, учителем-логопедом, учителем-дефектологом проводятся регулярные индивидуальные и групповые коррекционно-развивающие занятия. При необходимости, обучение осуществляется индивидуально на дому. Имеются специальные учебники и учебные пособия (ФГОС ОВЗ для образовательных организаций, реализующих адаптированные основные общеобразовательные программы). Организовано бесплатное двухразового питания (ОВЗ).
Обучающиеся с отклоняющимся поведением	Обеспечено социально-психологическое сопровождение. Организована педагогическая поддержка. Проводятся консультации родителей (законных представителей) педагога-психолога, социального педагога. Проводятся коррекционно-развивающие групповые и индивидуальные занятия. Оказывается помощь в решении семейных и бытовых проблем.
Одаренные дети	Проводятся консультации педагога-психолога. Организовано психолого-педагогическое сопровождение.

Особыми задачами воспитания обучающихся с особыми образовательными потребностями являются:

-налаживание эмоционально-положительного взаимодействия с окружающими для их успешной социальной адаптации и интеграции в Учреждении;

- формирование доброжелательного отношения к обучающимся и их семьям со стороны всех участников образовательных отношений;
- построение воспитательной деятельности с учётом индивидуальных особенностей и возможностей каждого обучающегося;
- обеспечение психолого-педагогической поддержки семей обучающихся, содействие повышению уровня их педагогической, психологической, медико-социальной компетентности.

При организации воспитания обучающихся с особыми образовательными потребностями педагогический коллектив ориентируется на:

- формирование личности ребёнка с особыми образовательными потребностями с использованием адекватных возрасту и физическому и (или) психическому состоянию методов воспитания;
 - создание оптимальных условий совместного воспитания и обучения обучающихся с особыми образовательными потребностями и их сверстников, с использованием адекватных вспомогательных средств и педагогических приёмов, организацией совместных форм работы классных руководителей, педагогов-психологов, социальных педагогов, учителей-логопедов, учителей-дефектологов, педагогов дополнительного образования;
- лично-ориентированный подход в организации всех видов деятельности обучающихся с особыми образовательными потребностями.

3.4 Система поощрения социальной успешности и проявлений активной жизненной позиции обучающихся

Система поощрения проявлений активной жизненной позиции и социальной успешности обучающихся призвана способствовать формированию у обучающихся ориентации на активную жизненную позицию, инициативность, максимально вовлекать их в совместную деятельность в воспитательных целях. Поощрения выносятся за достижения в области творческой, интеллектуальной, общественной и спортивной деятельности.

Система поощрения социальной успешности и проявлений активной жизненной позиции обучающихся строится на принципах:

- публичности, открытости поощрений (информирование всех обучающихся о награждении, проведение награждений в присутствии значительного числа обучающихся);
- соответствия процедур награждения укладу жизни школы, специфической символике, выработанной и существующей в укладе школы (вручение благодарностей, грамот, дипломов, поощрительных подарков в торжественной обстановке, на праздничных мероприятиях, возможно в присутствии родительской общественности, педагогов-наставников награждаемых);
- прозрачности правил поощрения (наличие положения о награждениях, неукоснительное следование порядку, зафиксированному в этом документе, соблюдение справедливости при выдвижении кандидатур);
- сочетании индивидуального и коллективного поощрения (использование и индивидуальных наград, и коллективных дает возможность стимулировать как индивидуальную, так и коллективную активность обучающихся, преодолевать межличностные противоречия между обучающимися, получившими награду и не получившими ее);
- привлечении к участию в системе поощрений на всех стадиях родителей (законных представителей) обучающихся, представителей родительского сообщества, самих обучающихся, их представителей (с учетом наличия ученического самоуправления), сторонние организации, их статусных представителей;
- дифференцированности поощрений (наличие уровней и типов наград позволяет продлить стимулирующее действие системы поощрения).

В школе создана система поощрения обучающихся:

- Ведется электронный банк данных, куда вносятся индивидуальные и коллективные победы обучающихся, призёры и участники конкурсов, соревнований, фестивалей муниципального, регионального, всероссийского уровней.
- Достижения учащихся в области творчества и спорта отражены на сайте

школы, а также на информационных стендах учреждения.

- Ежегодное обновление Доски Почета лучших учеников школы, а также Доски лучших выпускников, закончивших школу с медалью «За особые успехи в учении».
- Формирование портфолио обучающихся – деятельность по собиранию (накоплению) артефактов, символизирующих достижения «хозяина» портфолио. Портфолио может включать исключительно артефакты признания (грамоты, поощрительные письма, фотографии призов и т. д.), может – исключительно артефакты деятельности (рефераты, доклады, статьи, чертежи или фото изделий и т. д.), портфолио может иметь смешанный характер.
- Оценка личностных достижений школьников, их творческой самореализации, развития творческой инициативы проходит через общешкольный конкурс «Созвездие талантов».
- Рейтинговая система оценивания участия классных коллективов в общешкольных акциях, конкурсах, соревнованиях, других мероприятиях жизни класса и школы. Каждый вид деятельности класса оценивается соответствующими баллами по разработанной рейтинговой шкале. Итоги рейтинга подводятся каждые полгода, вывешивается на обозрение школы, в конце учебного года издается приказ по школе.
- Церемония награждения лучших. Каждый год по результатам учебного года происходит торжественное вручение наград в присутствии почетных гостей, педагогической и родительской общественности «Успех года» (2-4 классов) и чествование победителей и призеров муниципальных олимпиад «Триумф» (5-11 классы).

За активное участие в жизни школы и в целях поощрения учащихся, используются такие формы, как:

- благодарность обучающимся за активное участие в волонтерской деятельности, экологических и патриотических акциях и других общешкольных и муниципальных мероприятиях;
- почетные грамоты, дипломы, подарки за победу или призовые места в традиционных фестивалях, конкурсах детского творчества, соревнованиях, научно-практических конференциях, социально-значимых проектах и др.
- благодарственные письма родителям (законным представителям) обучающихся за хорошее воспитание детей.

Основная цель мероприятий - поощрение заслуг учащихся в жизни школы, развитие стремления к успешности, признанию своей деятельности.

Кроме того, практикуется такая форма поощрения проявлений активной жизненной позиции обучающихся и социальной успешности, как благотворительная поддержка. Благотворительная поддержка обучающихся, групп обучающихся (классов и др.) может заключаться в материальной поддержке проведения в школе воспитательных дел, мероприятий, проведения внешкольных мероприятий, различных форм совместной деятельности воспитательной направленности, в индивидуальной поддержке нуждающихся в помощи обучающихся, семей, педагогических работников.

Использование всех форм поощрений, а также привлечение благотворителей (в том числе из родительского сообщества), их статус, акции, деятельность соответствуют укладу школы, цели, задачам, традициям воспитания, могут согласовываться с представителями родительского сообщества во избежание деструктивного воздействия на воспитывающую среду, взаимоотношения в школе.

3.5 Анализ воспитательного процесса

Анализ воспитательного процесса и результатов воспитания осуществляется в соответствии с планируемыми результатами воспитания, личностными результатами обучающихся на уровнях начального общего, основного общего, среднего общего образования, установленных соответствующими ФГОС.

Анализ воспитательной работы проводится с целью выявления основных проблем школьного воспитания и последующего их решения. Самоанализ осуществляется ежегодно силами самой образовательной организации.

Основными принципами, на основе которых осуществляется самоанализ воспитательной работы в школе, являются:

- принцип гуманистической направленности осуществляемого анализа, ориентирующий экспертов на уважительное отношение как к воспитанникам, так и к педагогам, реализующим воспитательный процесс;

- принцип приоритета анализа сущностных сторон воспитания, ориентирующий экспертов на изучение не количественных его показателей, а качественных - таких как содержание и разнообразие деятельности, характер общения и отношений между школьниками и педагогами;

- принцип развивающего характера осуществляемого анализа, ориентирующий экспертов на использование его результатов для совершенствования воспитательной деятельности педагогов: грамотной постановки ими цели и задач воспитания, умелого планирования своей воспитательной работы, адекватного подбора видов, форм и содержания их совместной с детьми деятельности;

- принцип разделенной ответственности за результаты личностного развития школьников, ориентирующий экспертов на понимание того, что личностное развитие школьников - это результат как социального воспитания (в котором школа участвует наряду с другими социальными институтами), так и стихийной социализации и саморазвития детей.

Основные направления анализа воспитательного процесса:

1. Результаты воспитания, социализации и саморазвития обучающихся.

Критерием, на основе которого осуществляется данный анализ, является динамика личностного развития обучающихся в каждом классе.

Анализ проводится классными руководителями вместе с заместителем директора по воспитательной работе, советником директора по воспитанию, педагогом-психологом, социальным педагогом с последующим обсуждением результатов на заседании Штаба воспитательной работы, методическом объединении классных руководителей или педагогическом совете.

Основным способом получения информации о результатах воспитания, социализации и саморазвития обучающихся является педагогическое наблюдение, которое осуществляется в течение всего учебного года как в режиме обычной жизнедеятельности классного коллектива, так и в специально создаваемых педагогом ситуаций ценностного и нравственного выбора. По результатам педагогического наблюдения в конце учебного года проводится мониторинг уровня сформированности личностных результатов обучающихся по направлениям воспитательной деятельности и личностным результатам, заданным ФГОС. Результаты педагогического наблюдения заносятся в автоматизированные карты учащихся, а затем – в автоматизированные таблицы по Учреждению, что значительно облегчает процесс обработки данных и получения информации о «западающих» направлениях воспитательной работы в классе, параллелях, уровнях образования. Полученные результаты анализируются в сравнении с результатами предыдущего учебного года, по наиболее проблемным направлениям воспитания планируется работа, направленная на повышение эффективности воспитательных воздействий.

При проведении анализа воспитательной работы за учебный год внимание педагогов сосредоточивается на вопросах: насколько сформированы те или иные личностные результаты и ценностные ориентации у обучающихся и класса в целом, какие проблемы, затруднения в личностном развитии обучающихся удалось решить за прошедший учебный год; какие проблемы, затруднения решить не удалось и почему; какие новые проблемы, трудности появились, над чем предстоит работать педагогическому коллективу.

2. Состояние совместной деятельности обучающихся и взрослых.

Критерием, на основе которого осуществляется данный анализ, является наличие интересной, событийно насыщенной и личностно развивающей совместной деятельности обучающихся и взрослых в соответствии с модулями данной программы.

Анализ проводится заместителем директора по воспитательной работе при помощи советника директора по воспитанию и взаимодействию с детскими общественными объединениями,

классными руководителями с привлечением родительских активов класса, Родительского совета школы, Школьного парламента.

Способами получения информации о состоянии организуемой совместной деятельности обучающихся и педагогических работников является анкетирование обучающихся, родителей и педагогов с использованием онлайн-сервисов (приложение 2). Результаты обсуждаются на заседании методических объединений классных руководителей или педагогическом совете. Внимание сосредотачивается на вопросах, связанных с качеством:

- проводимых общешкольных основных дел, мероприятий;
- деятельности классных руководителей и их классов;
- реализации воспитательного потенциала урочной деятельности;
- организуемой внеурочной деятельности обучающихся;
- внешкольных мероприятий;
- создания и поддержки воспитывающей предметно-пространственной среды;
- взаимодействия с родительским сообществом;
- внешкольных мероприятий;
- деятельности ученического самоуправления;
- деятельности по профилактике и безопасности;
- реализации потенциала социального партнерства;
- деятельности по профориентации обучающихся;
- действующих в школе детских общественных объединений;
- музейной педагогией.

Итогом самоанализа является перечень выявленных проблем, над решением которых предстоит работать педагогическому коллективу. Итоги самоанализа оформляются в виде отчета, составляемого заместителем директора по воспитательной работе (совместно с советником директора по воспитательной работе при наличии) в конце учебного года, рассматриваются и утверждаются педагогическим советом или иным коллегиальным органом управления в школе.

Приложение 1

Карта педагогического наблюдения в рамках
мониторинга личностных результатов обучающихся (НОО)
(автоматизированная форма)

Дата заполнения		Класс	
Направление воспитательной деятельности	Показатели/качества	Балл	
	Гражданско-патриотическое воспитание	Знает и любит свою малую родину, свой край, имеет представление о Родине — России, её территории, расположении.	
		Сознает принадлежность к своему народу и к общности граждан России, проявляет уважение к своему и другим народам.	
		Понимает свою сопричастность к прошлому, настоящему и будущему родного края, своей Родины — России, Российского государства.	
		Демонстрирует уважение к своему и другим народам.	
		Понимает значение гражданских символов (государственная символика России, своего региона), праздников, мест почитания героев и защитников Отечества, проявляет к ним уважение.	
		Имеет первоначальные представления о правах и ответственности человека в обществе, гражданских правах и обязанностях.	
	Принимает участие в жизни класса, общеобразовательной организации, в доступной по возрасту социально значимой деятельности.		
<i>Средний балл по направлению "Гражданско-патриотическое воспитание"</i>			
Духовно-нравственное воспитание	Уважает духовно-нравственную культуру своей семьи, своего народа, семейные ценности с учётом национальной, религиозной принадлежности.		
	Сознаёт ценность каждой человеческой жизни, признаёт индивидуальность и достоинство каждого человека.		
	Доброжелательный, проявляет сопереживание, готовность оказывать помощь.		
	Выражает неприятие поведения, причиняющего физический и моральный вред другим людям.		
	Уважает старших.		
	Умеет оценивать поступки с позиции их соответствия нравственным нормам, осознает ответственность за свои поступки.		
	Владеет представлениями о многообразии языкового и культурного пространства России, имеет первоначальные навыки общения с людьми разных народов, вероисповеданий.		
Сознает нравственную и эстетическую ценность литературы, родного языка, русского языка, проявляет интерес к чтению.			
<i>Средний балл по направлению "Духовно-нравственное воспитание"</i>			

Эстетическое воспитание	Демонстрирует способность воспринимать и чувствовать прекрасное в быту, природе, искусстве, творчестве людей.	
	Проявляет интерес и уважение к отечественной и мировой художественной культуре.	
	Проявляет стремление к самовыражению в разных видах художественной деятельности, искусстве.	
<i>Средний балл по направлению "Эстетическое воспитание"</i>		
Физическое воспитание, формирование культуры здоровья и эмоционального благополучия (далее - Физическое воспитание)	Бережно относится к физическому здоровью, соблюдает основные правила здорового и безопасного для себя и других людей образа жизни, в том числе в информационной среде.	
	Владеет основными навыками личной и общественной гигиены, безопасного поведения в быту, природе, обществе.	
	Ориентирован на физическое развитие с учётом возможностей здоровья, занятия физкультурой и спортом.	
	Сознает и принимает свою половую принадлежность, соответствующие ей психофизические и поведенческие особенности с учётом возраста.	
<i>Средний балл по направлению "Физическое воспитание"</i>		
Трудовое воспитание	Осознаёт ценность труда в жизни человека, семьи, общества.	
	Проявляет уважение к труду, людям труда, бережное отношение к результатам труда, ответственное потребление.	
	Проявляет интерес к разным профессиям.	
	Участвует в различных видах доступного по возрасту труда, трудовой деятельности.	
<i>Средний балл по направлению "Трудовое воспитание"</i>		
Экологическое воспитание	Понимает ценность природы, зависимость жизни людей от природы, влияние людей на природу, окружающую среду.	
	Проявляет любовь и бережное отношение к природе, неприятие действий, приносящих вред природе, особенно живым существам.	
	Выражает готовность в своей деятельности придерживаться экологических норм.	
<i>Средний балл по направлению "Экологическое воспитание"</i>		
Ценности научного познания	Выражает познавательные интересы, активность, любознательность и самостоятельность в познании, интерес и уважение к научным знаниям, науке.	
	Обладает первоначальными представлениями о природных и социальных объектах, многообразии объектов и явлений природы, связи живой и неживой природы, о науке, научном знании.	
	Имеет первоначальные навыки наблюдений, систематизации и осмысления опыта в естественнонаучной и гуманитарной областях знания.	
<i>Средний балл по направлению "Ценности научного познания"</i>		

Приложение 2

Анализ видов совместной деятельности

Анкета для учащихся 2-4 классов

Мне нравится учиться в моём классе/моей школе.

да

нет

не всегда

Если нет или не всегда, напиши, что именно тебе не нравится: (развернутый ответ)

Большинство мероприятий, которые проводятся в школе или классе, мне интересны, и я с удовольствием принимаю в них участие.

да

нет

затрудняюсь ответить

Я с уважением отношусь к своему классному руководителю, доверяю ему.

да

нет

затрудняюсь ответить

В школе (классе) я чувствую себя в безопасности, комфортно, защищено.

да

нет

не всегда

В моём классе (школе) есть ребята, которых постоянно обижают, задирают (травят).

да

нет

затрудняюсь ответить

На уроках мне обычно интересно, и я с удовольствием выполняю задания, которые предлагает учитель.

да

нет

только на некоторых

Мы с классом ходим на экскурсии, в театр, музей, кинопарк и т.д.

да

нет

Учитель рассказывает нам, как нужно себя вести; как общаться друг с другом, что можно делать, а чего - нельзя.

да

нет

Если кто-то нарушает правила поведения, то учитель объясняет ему, что так делать нельзя.

да

нет

затрудняюсь ответить

Я знаю, что всегда могу обратиться к учителям за помощью.

да

нет

Если я что-то сделал не так, педагоги спокойно объясняют, в чем я был не прав, не кричат и не повышают голос.

большинство да

большинство нет

Мне нравится, как оформлена наша школа, наш классный кабинет.

да

нет

На каникулах я скучаю по школе (по моим одноклассникам)

да

нет

Наш класс можно назвать дружным.

да

нет

затрудняюсь ответить

Анкета для учащихся 5-11 классов

Мне нравится учиться в моём классе/моей школе.

да

нет

не всегда

Если нет или не всегда, напиши, что именно тебе не нравится: (развернутый ответ)

У меня есть возможность принимать участие в планировании, разработке и проведении школьных или классных дел, мероприятий.

да

нет

Большинство мероприятий, которые проводятся в школе или классе, мне интересны, и я с удовольствием принимаю в них участие.

да

нет

затрудняюсь ответить

Я с уважением отношусь к своему классному руководителю, доверяю ему.

да

нет

затрудняюсь ответить

В школе (классе) я чувствую себя в безопасности, комфортно, защищено.

да

нет

не всегда

В моём классе (школе) есть ребята, которых постоянно обижают, задирают (травят).

да

нет

затрудняюсь ответить

Занятия курсов внеурочной деятельности, которые я посещаю, обычно не похожи на урок, интересны и увлекательны.

да

нет

я не посещаю занятия курсов внеурочной деятельности

На уроках мне обычно интересно, и я с удовольствием участвую в организуемой учителями деятельности.

да

нет

только на некоторых

Я чувствую ответственность за происходящее в школе, понимаю, на что могу повлиять, знаю, как это можно сделать и по возможности делаю.

да

нет

затрудняюсь ответить

Я знаю, что в школе есть орган ученического самоуправления

да

нет

В моем классе проводятся мероприятия вне школы: поездки, походы, экскурсии, посещение театра, музея, кинопарка и т.д.

да

нет

В классе (школе) регулярно проводятся мероприятия, беседы, направленные на формирование навыков социально-одобряемого поведения, развитие навыков саморефлексии, самоконтроля, устойчивости к негативным воздействиям.

да

нет

В классе (школе) проводится работа с нарушителями правил поведения.

да

нет

затрудняюсь ответить

В классе (школе) проводится работа, направленная на выбор профессии учениками: знакомство с профессиями, посещение предприятий и средне-специальных учебных заведений (техникум, колледжи), организуются проф. пробы.

да

нет

затрудняюсь ответить

В школе есть педагог или педагоги (классный руководитель, педагог-психолог, социальный педагог, учитель-предметник, заместитель директора), к которым я могу обратиться в трудной ситуации за советом, помощью.

да

нет

Педагоги школы всегда корректны со мной, не допускают унижение или оскорбление.

большинство да

большинство нет

Если я что-то сделал не так, педагоги спокойно объясняют, в чем я был не прав, не кричат и не повышают голос.

большинство да

большинство нет

Мне нравится, как оформлены коридоры, фойе, кабинеты нашей школы.

бó льшая часть - да

бó льшая часть - нет

Информация, размещенная на стендах школы, интересна и познавательна.

да

нет

затрудняюсь ответить

В школе созданы комфортные условия для свободного времяпрепровождения учащихся: есть места для спокойного и активного отдыха, места, где можно выполнять задания по учебным предметам.

да

нет

затрудняюсь ответить

В школе есть детские объединения (РДММ, волонтерский отряд, ЮИД и др.)

да

нет

затрудняюсь ответить

В школе есть школьные медиа, например, школьная газета, сообщество/группа в ВК, и др.).

да

нет

затрудняюсь ответить

Я подписан(а) на сообщество/группу школы в социальных сетях.

да

нет

Когда я думаю о школе, то обычно испытываю позитивные эмоции: радость, благодарность и т.д.

да

нет

Проблемы, которые, на мой взгляд, требуют внимания педагогического коллектива для повышения качества образования, создания комфортных условий пребывания в школе:
(развернутый ответ)

Анкета для родителей

Уважаемые родители, для повышения качества образования в школе просим Вас оценить утверждения, выбрав один из вариантов ответа.

Выберите класс, в котором обучается Ваш ребенок:

В школе уделяется достаточно внимания интеллектуальному развитию детей.

Да

Нет

Затрудняюсь ответить

В школе уделяется достаточно внимания духовно-нравственному развитию детей.

Да

Нет

Затрудняюсь ответить

В школе уделяется достаточно внимания социальному развитию детей.

Да

Нет

Затрудняюсь ответить

Я регулярно получаю информацию об успехах, неудачах своего ребенка в школе.

Да

Нет

Затрудняюсь ответить

Мой ребенок в школе всегда находится в безопасности (всегда защищен).

Да

Нет

Затрудняюсь ответить

Педагоги школы всегда корректны, доброжелательны и конструктивны в общении с моим ребенком.

Да

Нет

Затрудняюсь ответить

Педагоги школы всегда корректны, доброжелательны и конструктивны в общении с родителями.

Да

Нет

Затрудняюсь ответить

Педагоги школы заинтересованы в успехах моего ребенка.

Да

Нет

Затрудняюсь ответить

В классе/школе проводятся мероприятия, в которых при желании могут принять участие родители.

Да

Нет

Затрудняюсь ответить

В школе есть педагоги (в т. ч. педагоги-психологи, соц. педагоги, администрация), к которым я могу обратиться в трудной ситуации за советом, помощью.

Да

Нет

Затрудняюсь ответить

Находясь в школе, я чувствую себя комфортно.

Да

Нет

Затрудняюсь ответить

Мне понятны система управления школой, схема распределения функций и ответственности в школе. Я знаю к кому нужно обращаться по различным вопросам.

Да

Нет

Затрудняюсь ответить

Меня устраивает качество проведения уроков

Да

Нет

Затрудняюсь ответить

Меня устраивает качество организации внеурочной жизни класса.

Да

Нет

Затрудняюсь ответить

Меня устраивает качество проведения профориентационной работы в школе.

Да

Нет

Затрудняюсь ответить

Меня устраивает качество взаимодействия с классным руководителем.

Да

Нет

Затрудняюсь ответить

Я чувствую себя равноправным участником образовательного процесса.

Да

Нет

Затрудняюсь ответить

Проблемы, которые, на мой взгляд, требуют внимания педагогического коллектива для повышения качества образования детей, создания комфортных условий пребывания в школе.

3. ОРГАНИЗАЦИОННЫЙ РАЗДЕЛ

3.1. Учебный план начального общего образования

Пояснительная записка к учебному плану начального общего образования

Общие положения.

Учебный план начального общего образования (далее - учебный план) Муниципального автономного общеобразовательного учреждения МАОУ СОШ №28 г. Балаково Саратовской области (далее - МАОУ СОШ №28) разработан в соответствии Федеральным учебным планом и фиксирует общий объём нагрузки, максимальный объём аудиторной нагрузки обучающихся, состав и структуру предметных областей, распределяет учебное время, отводимое на их освоение по классам и учебным предметам.

Учебный план определяет общие рамки принимаемых решений при отборе учебного материала, формировании перечня результатов образования и организации образовательной деятельности. Учебный план начального общего образования МАОУ СОШ №28 (срок освоения 4 года) разработан в соответствии с Федеральной образовательной программой начального общего образования.

Содержание образования при получении начального общего образования реализуется преимущественно за счёт учебных курсов, обеспечивающих целостное восприятие мира, системно-деятельностный подход и индивидуализацию обучения.

Содержание и структура учебного плана определяются требованиями:

- Федерального закона от 29.12.2012 г. № 273-ФЗ «Об образовании в Российской Федерации»;
- Федерального государственного образовательного стандарта начального общего образования, утвержденного приказом Министерства просвещения РФ от 31.05. 2021 г. № 286;
- Концепции Образовательной системы «Школа России»;
- Приказ Министерства просвещения РФ от 21.09.2022 г. № 858 «Об утверждении федерального перечня учебников, допущенных к использованию при реализации имеющих государственную аккредитацию образовательных программ начального общего, основного общего, среднего общего образования, организациями, осуществляющими образовательную деятельность и установления предельного срока использования исключённых учебников».
- Приказ Министерства просвещения РФ от 07.04.2023 г. № 244 «О внесении изменений в Порядок формирования федерального перечня учебников, допущенных к использованию при реализации имеющих государственную аккредитацию образовательных программ начального общего, основного общего, среднего общего образования, утвержденный приказом Министерства просвещения Российской Федерации от 20 декабря 2022г. № 1053»;
- Санитарными правилами СП 2.4.3648-20 «Санитарно-эпидемиологические требования к организациям воспитания и обучения, отдыха и оздоровления детей и молодежи», утвержденных постановлением Главного государственного санитарного врача Российской Федерации от 28.09.2020 № 28 (далее - СП 2.4.3648-20)
- Санитарными правилами и СанПиН 1.2.3685-21 «Гигиенические нормативы и требования к обеспечению безопасности и (или) безвредности для человека факторов среды обитания», утвержденных постановлением Главного государственного санитарного врача Российской Федерации от 28.01.2021 № 2 (далее - СанПиН 1.2.3685-21)
- СанПиН 2.3/2.4.3590-20 «Санитарно-эпидемиологические требования к организации воспитания и обучения, отдыха и оздоровления детей и молодежи»
- Устава МАОУ СОШ №28;
- Программы развития МАОУ СОШ №28 на 2021-2024 г;
- Календарного учебного графика на учебный год.

В МАОУ СОШ №28 на уровне начального общего образования учебные занятия организованы в следующем режиме:

Установлена 5-дневная учебная неделя в 1-4-х классах; в субботу проводятся мероприятия по внеурочной деятельности по утвержденному графику (по согласованию с родителями).

Вариативность содержания образовательных программ начального общего образования реализуется через возможность формирования программ начального общего образования

различного уровня сложности и направленности с учетом образовательных потребностей и способностей обучающихся.

Учебный план состоит из двух частей — обязательной части и части, формируемой участниками образовательных отношений. Объем обязательной части программы начального общего образования составляет 80%, а объем части, формируемой участниками образовательных отношений из перечня, предлагаемого образовательной организацией, -20 % от общего объема программы начального общего образования, реализуемой в соответствии с требованиями к организации образовательного процесса к учебной нагрузке при 5-дневной учебной неделе, предусмотренными Санитарными правилами и нормами СанПиН 1.2.3685-21.

Обязательная часть учебного плана определяет состав учебных предметов обязательных предметных областей, которые должны быть реализованы при освоении основной образовательной программы начального общего образования, и учебное время, отводимое на их изучение по классам (годам) обучения.

Обязательная недельная нагрузка учащихся не превышает максимально допустимых норм, определенных СанПиН 1.2.3685-21, и составляет по классам:

1-е классы – 21 час; 2-е классы – 23 часа; 3-и классы – 23 часа; 4-е классы – 23 часа.

Расписание учебных занятий составляется с учётом дневной и недельной динамики умственной работоспособности обучающихся и шкалы трудности учебных предметов. Образовательная недельная нагрузка распределяется равномерно в течение учебной недели, при этом объём максимально допустимой нагрузки в течение дня соответствует Санитарно-эпидемиологическим правилам 2.4.3648-20 «Санитарно-эпидемиологические требования и правила к организациям воспитания и обучения, отдыха и оздоровления детей и молодежи» и Гигиеническим нормативам СанПиН 1.2.3685-21 «Гигиенические нормативы и требования к обеспечению безопасности и (или) безвредности для человека факторов среды обитания». Во время занятий необходим перерыв для гимнастики не менее 2 минут.

Часть учебного плана, формируемая участниками образовательных отношений, обеспечивает реализацию индивидуальных потребностей обучающихся. Время, отводимое на данную часть внутри максимально допустимой недельной нагрузки обучающихся, может быть использовано на увеличение учебных часов, отводимых на изучение отдельных учебных предметов, учебных курсов (в том числе внеурочной деятельности), учебных модулей по выбору родителей (законных представителей) несовершеннолетних обучающихся, с целью удовлетворения различных интересов обучающихся, потребностей в физическом развитии и совершенствовании, а также учитывающих этнокультурные интересы.

В часть, формируемую участниками образовательных отношений, входит и внеурочная деятельность. В соответствии с требованиями ФГОС НОО внеурочная деятельность направлена на достижение планируемых результатов освоения программы начального общего образования с учётом выбора участниками образовательных отношений учебных курсов внеурочной деятельности из перечня, предлагаемого образовательной организацией, и осуществляется в формах, отличных от урочной (экскурсии, походы, соревнования, посещения театров, музеев, проведение общественно – полезных практик и иные формы). Организация занятий по направлениям внеурочной деятельности является неотъемлемой частью образовательной деятельности в МАОУ СОШ №28, обучающимся представлена возможность выбора широкого спектра занятий, направленных на их развитие. Время, отведённое на внеурочную деятельность, не учитывается при определении максимально допустимой недельной учебной нагрузки обучающихся, но учитывается при объеме финансирования, направляемых на реализацию ООП НОО.

Учебный план начального общего образования МАОУ СОШ №28 (5-дневная неделя)

Предметные области	учебные предметы классы	Количество часов в				Всего
		неделю	I	II	III	

<i>Обязательная часть</i>						
Русский язык и литературное чтение	Русский язык	5	5	5	5	20
	Литературное чтение	4	4	4	4	16
Иностранный язык	Иностранный язык	–	2	2	2	6
Математика и информатика	Математика	4	5	5	4	18
Обществознание и естествознание (окружающий мир)	Окружающий мир	2	2	2	2	8
Основы религиозных культур и светской этики	Основы религиозных культур и светской этики	–	–	–	1	1
Искусство	Изобразительное искусство	1	1	1	1	4
	Музыка	1	1	1	1	4
Технология	Технология	1	1	1	1	4
Физическая культура	Физическая культура	3	2	2	2	9
Максимально допустимая недельная нагрузка при 5-дневной учебной неделе		21	23	23	23	90
<i>Часть, формируемая участниками образовательных отношений</i>		0	0	0	0	0
Учебные недели		33	34	34	34	135
Всего часов		693	782	782	782	3039
Максимально допустимая недельная нагрузка, предусмотренная действующими санитарными правилами и гигиеническими нормативами при 5-дневной учебной неделе		21	23	23	23	90

Продолжительность учебного года при получении начального общего образования для обучающихся 1 классов составляет 33 учебные недели; для обучающихся 2-4 классов – 34 учебные недели. Продолжительность каникул в течение учебного года составляет не менее 30 календарных дней, летом – не менее 8 недель. Для обучающихся в 1 классе устанавливаются в течение года дополнительные недельные каникулы.

Продолжительность урока для 2-4 классов составляет 40 минут; С целью реализации «ступенчатого» метода постепенного наращивания учебной нагрузки в первом классе, в соответствии с п. 3.4.16 СанПиН 2.4.2.3648-20, обеспечивается организация адаптационного периода.

Продолжительность урока для обучающихся 1 класса в первом полугодии: в сентябре-декабре по 35 минут, 40 мин (январь – май) На четвертых уроках используются иные формы организации учебного процесса.

При проведении трех уроков в день в 1-х классах в течение сентября-октября четвертые учебные часы планируются следующим образом:

4 урока окружающего мира (экскурсии);

4 урока изобразительного искусства (экскурсии, игры, импровизации, театрализации и т.п.);

8 уроков технологии (экскурсии, игры, импровизации, конкурсы и т.п.);

4 урока музыки (театрализации, импровизации и т.п.);

4 урока математики (игры, экскурсии).

В середине учебного дня в 1 классе организуется динамическая пауза продолжительностью не менее 40 мин. Обучение в 1 классе проводится без балльного (отметочного) оценивания знаний обучающихся и домашних заданий, допускается лишь словесная объяснительная оценка.

Учебный план для 1-4 классов сформирован в «недельной» форме. Количество учебных занятий за 4 учебных года не может составлять не менее 2954 часа и более 3345 часов.

Учебные занятия начинаются с 8-00 в первую смену. Проведение нулевых уроков не допускается.

Промежуточная аттестация во 2-4-х классах осуществляется ежегодно в соответствии с Положением о форме, порядке и периодичности промежуточной аттестации обучающихся МАОУ СОШ №28. Промежуточная аттестация проводится с целью установления соответствия индивидуальных образовательных достижений обучающихся планируемым результатам освоения образовательной программы на момент окончания учебного года (апрель - май текущего учебного года). Промежуточная аттестация проводится по всем предметам учебного плана без аттестационных испытаний. Промежуточная аттестация без аттестационных испытаний по предметам учебного плана осуществляется по результатам текущего контроля по четвертям и фиксируется в виде годовой отметки.

В 1-м классе педагогом – психологом проводится мониторинг сформированности универсальных учебных действий.

Суммарный объём домашнего задания по всем предметам для каждого класса не должен превышать продолжительности выполнения 1 час — для 1 класса, 1,5 часа — для 2 и 3 классов, 2 часа — для 4 класса.

Порядок формирования учебного плана.

Учебный план МАОУ СОШ №28, реализующий основную образовательную программу начального общего образования, фиксирует общий объём нагрузки, максимальный объём аудиторной нагрузки обучающихся, состав и структуру предметных областей, распределяет учебное время, отводимое на их освоение по классам и учебным предметам, план комплектования классов.

Срок освоения основной образовательной программы начального общего образования составляет 4 года.

Начальное общее образование в МАОУ СОШ № 28 реализуется по учебно-методическому комплексу «Школа России».

Особенности учебного плана по предметным областям.

В учебный план входят следующие обязательные предметные области: «Русский язык и литературное чтение», «Иностранные языки», «Математика и информатика», «Обществознание и естествознание», «Основы религиозных культур и светской этики», «Искусство», «Технология», «Физическая культура».

ФГОС начального общего образования определен перечень обязательных для изучения учебных предметов: русский язык, литературное чтение, иностранный язык, математика, окружающий мир, основы религиозных культур и светской этики, изобразительное искусство, музыка, технология, физическая культура.

Предметная область «Русский язык и литературное чтение» включает два учебных предмета: русский язык, литературное чтение. На изучение учебного предмета *«Русский язык»* 1-4 классах отводится 5 часов в неделю. Изучение предмета *«Русский язык»* начинается в первом классе после периода обучения грамоте. На учебный предмет *«Литературное чтение»* отведено в 1-4 классах - 4 часа в неделю.

Предметная область «Иностранный язык» включает учебный предмет иностранный язык (английский язык). На изучение учебного предмета *«Иностранный язык»* (английский язык) во 2-4 классах отводится по 2 часа в неделю. *При проведении занятий по иностранному языку (2—4 классы) осуществляется деление классов на две группы при наполняемости 25 и более человек.*

Предметная область «Математика и информатика» реализуется в 1-4 классах предметом *«Математика»* в объёме 4 часа в неделю в 1 и 4 классах; 5 часов в неделю во 2 и 3 классах.

Предметная область «Обществознание и естествознание» представлена учебным предметом *«Окружающий мир»*, на изучение которого в 1-4 классах отводится по 2 часа в неделю.

Предметная область «Основы религиозных культур и светской этики» представлена учебным предметом *«Основы религиозных культур и светской этики»* в объёме 1 часа в неделю в 4 классе; в соответствии с запросами родителей обучающихся изучаются модули: «Основы православной культуры», «Основы иудейской культуры», «Основы буддийской культуры»,

«Основы исламской культуры», «Основы религиозных культур народов России», «Основы светской этики».

Предметная область «Искусство» включает два предмета «Изобразительное искусство» и «Музыка» по 1 часу в неделю (1-4 классы).

Предметная область «Технология» представлена учебным предметом «Технология» в объёме 1 час в неделю (1-4 классы).

Предметная область «Физическая культура» реализуется предметом «Физическая культура» во 1-4 по 2 часа в неделю и 1 час внеурочной деятельности (1-4 классы);

План внеурочной деятельности определяет формы организации и объём внеурочной деятельности для обучающихся при освоении ими программы начального общего образования (до 1320 академических часов за четыре года обучения) с учётом образовательных потребностей и интересов обучающихся, запросов родителей (законных представителей) несовершеннолетних обучающихся, возможностей МАОУ СОШ №28.

Внеурочная деятельность в соответствии с требованиями ФГОС НОО направлена на достижение планируемых результатов освоения программы начального общего образования с учётом выбора участниками образовательных отношений учебных курсов внеурочной деятельности из перечня, предлагаемого МАОУ СОШ №28

Содержание данных занятий должно формироваться с учётом пожеланий обучающихся и их родителей (законных представителей) и осуществляться посредством различных форм организации, отличных от урочной системы обучения, таких как экскурсии, хоровые студии, секции, круглые столы, конференции, олимпиады, конкурсы, соревнования, спортивные клубы, общественно полезные практики и другое.

При организации внеурочной деятельности обучающихся могут использоваться возможности организаций дополнительного образования (учреждения культуры, спорта). В целях организации внеурочной деятельности образовательная организация может заключать договоры с учреждениями дополнительного образования.

3.2. Календарный учебный график

Календарный учебный график МАОУ СОШ №28 на уровень начального общего образования является одним из основных документов, регламентирующих организацию учебного деятельности.

Календарный учебный график МАОУ СОШ №28 составляется с учётом мнений участников образовательных отношений, региональных и этнокультурных традиций, плановых мероприятий учреждений культуры региона и определяет чередование учебной деятельности (урочной и внеурочной) и плановых перерывов при получении образования для отдыха и иных социальных целей (каникул) по календарным периодам учебного года

Организация образовательной деятельности осуществляется по учебным четвертям. В МАОУ СОШ №28 начальная школа работает в режиме 5-дневной учебной недели с учетом законодательства Российской Федерации.

Продолжительность учебного года при получении начального общего образования составляет 34 недели, в 1 классе — 33 недели.

Учебный год в МАОУ СОШ №28 начинается 1 сентября. Если этот день приходится на выходной день, то в этом случае учебный год начинается в первый, следующий за ним, рабочий день. Окончание учебного года – 24 мая 2024 года. Если этот день приходится на выходной день, то в этом случае учебный год закончится в первый, следующий перед ним рабочий день.

С целью профилактики переутомления в федеральном календарном учебном графике предусматривается чередование периодов учебного времени и каникул. Продолжительность каникул должна составлять не менее 7 календарных дней.

Продолжительность учебных четвертей составляет: I четверть — 8 учебных недель (для 1-4 классов); II четверть — 8 учебных недель (для 1-4 классов); III четверть — 10 учебных недель (для 2-4 классов), 9 учебных недель (для 2-4 классов); IV четверть — 8 учебных недель (для 1-4 классов).

Продолжительность каникул составляет: по окончании I четверти (осенние каникулы)-9 календарных дней (для 1-4 классов); по окончании II четверти (зимние каникулы)-9

календарных дней (для 1-4 классов); дополнительные каникулы — 9 календарных дней (для 1 классов); по окончании III четверти (весенние каникулы) — 9 календарных дней (для 1-4 классов); по окончании учебного года (летние каникулы) — не менее 8 недель.

Продолжительность перемен между уроками составляет не менее 10 минут, большой перемены (после 2 или 3 урока) — 20-30 минут. Вместо одной большой перемены допускается после 2 и 3 уроков устанавливать две перемены по 20 минут каждая.

Продолжительность перемены между урочной и внеурочной деятельностью должна составлять не менее 20-30 минут, за исключением обучающихся с ограниченными возможностями здоровья, обучение которых осуществляется по специальной индивидуальной программе развития.

Расписание уроков составляется с учетом дневной и недельной умственной работоспособности обучающихся и шкалы трудности учебных предметов, определенной Гигиеническими нормативами.

Образовательная недельная нагрузка распределяется равномерно в течение учебной недели, при этом объем максимально допустимой нагрузки в течение дня составляет:

для обучающихся 1-х классов — не должен превышать 4 уроков и один раз в неделю — 5 уроков, за счет урока физической культуры;

для обучающихся 2-4 классов — не более 5 уроков и один раз в неделю 6 уроков за счет урока физической культуры.

Продолжительность урока во 2-4 классах составляет 40 минут

Обучение в 1 классе осуществляется с соблюдением следующих требований:

- учебные занятия проводятся по 5-дневной учебной неделе и только в первую смену, обучение в первом полугодии: в сентябре, октябре — по 3 урока в день по 35 минут каждый, в ноябре — декабре — по 4 урока в день по 35 минут каждый; в январе — мае — по 4 урока в день по 40 минут каждый;

- в середине учебного дня организуется динамическая пауза продолжительностью не менее 40 минут;

- предоставляются дополнительные недельные каникулы в середине третьей четверти.

Занятия начинаются не ранее 8 часов утра и заканчиваются не позднее 19 часов.

Факультативные занятия и занятия по программам дополнительного образования планируют на дни с наименьшим количеством обязательных уроков. Между началом факультативных (дополнительных) занятий и последним уроком необходимо организовывать перерыв продолжительностью не менее 20 минут.

Промежуточная аттестация для обучающихся 2-4 классов проводится в конце учебного года с 1 апреля по 30 апреля 2024 года.

Ликвидация академической задолженности – до 15 мая 2024 года.

Каникулярная занятость обучающихся

1) Осенние, зимние, весенние каникулы – работа кружков, секций, проведение мероприятий по отдельному графику в соответствии с планом воспитательной работы классов и школы.

2) С 1 июня по 30 июня 2024 года реализация дополнительных общеобразовательных общеразвивающих краткосрочных программ.

3) Летние каникулы: июнь, июль, август – вечерняя занятость обучающихся 2 раза в неделю с 17.00 – 20.00 ч. (по отдельному плану).

4) Работа летнего оздоровительного лагеря – июнь.

Календарный учебный график МАОУ СОШ №28 составляется с учётом мнений участников образовательных отношений, региональных и этнокультурных традиций, плановых мероприятий учреждений культуры региона и определяет чередование учебной деятельности (урочной и внеурочной) и плановых перерывов при получении образования для отдыха и иных социальных целей (каникул) по календарным периодам учебного года

Календарный учебный график составляется ежегодно, с ним можно ознакомиться на сайте МАОУ СОШ №28

Внеурочная деятельность является неотъемлемой частью образовательного процесса, которая способствует обеспечению доступности, эффективности и качества основного общего

образования, созданию благоприятных условий для раскрытия природных способностей ребенка, индивидуализации обучения, развитию творческого потенциала личности обучающихся.

3.3. План внеурочной деятельности

В соответствии с требованиями ФГОС НОО, ФОП НОО внеурочная деятельность организуется во второй половине дня для обучающихся 1-3-х классов, в первой половине дня в 4-х классах по направлениям развития личности (социальное, духовно-нравственное, общеинтеллектуальное, общекультурное, спортивно-оздоровительное). Содержание занятий сформировано с учетом пожеланий обучающихся и их родителей (законных представителей) и реализуется посредством различных форм организации, отличных от урочной системы обучения (кружки, секции, экскурсии, клубы по интересам).

На внеурочную деятельность в 1-3-х классах МАОУ СОШ № 28 отводится по 3 часа в неделю, в 4-х классах по 2 часа в неделю (всего на уровень образования – 371 ч).

Конкретное содержание внеурочной деятельности в каждой параллели классов определяется на основе изучения запросов участников образовательного процесса с целью повышения эффективности и качества предоставления образовательных услуг.

Внеурочная деятельность в 2023-2024 учебном году реализуется по направлениям:

Общекультурное – кружок «Музыкальная шкатулка», кукольный театр;

Спортивно-оздоровительное - кружок «Будь здоров!», шахматы;

Общеинтеллектуальное – кружок «Занимательная математика»;

Социальное – отряд «Орлята России», киноуроки;

Духовно-нравственное – кружок «Разговоры о важном».

2.4. В соответствии с ФОП НОО, письмом Минпросвещения от 21.12.2022 № ТВ-2859/03, в целях выполнения Концепции развития детско-юношеского спорта в Российской Федерации до 2030 года МАОУ СОШ № 28 для 2-4 классов реализует третий час физической культуры за счет часов внеурочной деятельности и за счет посещения обучающимися спортивных секций, школьных спортивных клубов, включая использование учебных модулей по видам спорта.

План организации внеурочной деятельности

Внеурочная образовательного учреждения деятельность		Количество часов в неделю	Количество часов в неделю	Количество часов в неделю	Количество часов в неделю
	Классы	I	II	III	IV
Направления деятельности	Формы реализации				
Спортивно-оздоровительное	Экскурсии, кружки, секции,		1	1	0,5
Общеинтеллектуальное			1	1	0,5
Общекультурное	круглые столы, конференции, школьные научные общества, олимпиады,	1			
Социальное		1			
Духовно-нравственное	соревнования, общественно – полезные практики и др.	1	1	1	1
ИТОГО		3	3	3	2

Направления внеурочной деятельности	Название кружка, секции, студии	Участники
Спортивно-оздоровительное	Будь здоров!	3,4 классы
	Шахматы	2 классы
Общеинтеллектуальное	Занимательная математика	2-4 классы
Общекультурное	Музыкальная шкатулка	1 классы
	Кукольный театр	1 классы
Социальное	Отряд «Орлята России»	1-2 классы
Духовно-нравственное	Разговоры о важном	1-4 классы

Трудоемкость плана внеурочной деятельности начального общего образования для 1-4 классов составляет:

	Количество часов в неделю/год				
	1 кл	2 кл	3 кл	4 кл	Итого
Обязательная часть	3/99	3/102	3/102	2/68	11/371
Воспитательные и организационные мероприятия	7/231	7/238	7/238	8/272	29/979
Итого	10/330	10/340	10/340	10/340	40/1350

**3.4. КАЛЕНДАРНЫЙ ПЛАН ВОСПИТАТЕЛЬНОЙ РАБОТЫ МАОУ СОШ № 28
НА 2023-2024 УЧЕБНЫЙ ГОД
НАЧАЛЬНОЕ ОБЩЕЕ ОБРАЗОВАНИЕ**

2023 год - Год педагога и наставника

2018-2027 гг. - Десятилетие детства в Российской Федерации

2022-2031 гг. - Десятилетие науки и технологий

Урочная деятельность				
№	Дела, события, мероприятия	Классы	Сроки	Ответственные
1	Планирование воспитательного компонента урока	1-4	В течение учебного года	Учителя-предметники
2	Руководство исследовательской и проектной деятельностью учащихся	1-4	В течение учебного года	Учителя-предметники
3	Подбор и использование предметного материала, направленного на решение воспитательных задач.	1-4	В течение учебного года	Учителя-предметники
4	Создание позитивных и конструктивных отношений между учителем и учениками.	1-4	В течение учебного года	Учителя-предметники
5	Побуждение обучающихся соблюдать правила внутреннего распорядка, нормы поведения, правила общения со сверстниками и педагогами.	1-4	В течение учебного года	Учителя-предметники
6	Применение интерактивных форм учебной работы: дискуссий, дебатов, групповых проектов, викторин, настольных и ролевых игр, игровых ситуаций.	1-4	В течение учебного года	Учителя-предметники
7	Инициирование и поддержка исследовательской деятельности обучающихся	1-4	В течение учебного года	Учителя-предметники
8	Включение в рабочие программы по всем учебным предметам, курсам, модулям целевых ориентиров результатов воспитания, их учёт в	1-4	В течение учебного года	Учителя-предметники

	формулировках воспитательных задач уроков, занятий, освоения учебной тематики, их реализацию в обучении			
Внеурочная деятельность (по отдельному плану)				
<i>№</i>	<i>Дела, события, мероприятия</i>	<i>Классы</i>	<i>Сроки</i>	<i>Ответственные</i>
1.	Общеинтеллектуальное направление	1-4	в течение года	Учителя-предметники
2.	Общекультурное направление	1-4	в течение года	Учителя-предметники
3.	Духовно-нравственное направление	1-4	в течение года	Учителя-предметники
4.	Спортивно-оздоровительное направление	1-4	в течение года	Учителя-предметники
5.	Социальное направление	1-4	в течение года	Учителя-предметники
Классное руководство				
<i>№</i>	<i>Дела, события, мероприятия</i>	<i>Классы</i>	<i>Сроки</i>	<i>Ответственные</i>
1.	Знакомство с классами	1	сентябрь	классные руководители
2.	Составление социальных паспортов	1-4	сентябрь	классные руководители
3.	Общешкольный классный час «Разговор о главном»	1-4	каждый учебный понедельник 1 урок	классные руководители
4.	Работа с государственными символами России	1-4	в течение года	классные руководители
5.	Инструктажи по безопасности жизнедеятельности	1-4	сентябрь	классные руководители
6.	Организация участия класса в общешкольных основных (ключевых) делах	1-4	в течение года	классные руководители
7.	Индивидуальная работа с обучающимися	1-4	в течение года	классные руководители
8.	Работа с учителями-предметниками, работающими в классах	1-4	в течение года	классные руководители
9.	Работа с родителями или законными представителями	1-4	в течение года	классные руководители
10.	Родительские собрания	1-4	1 раз в четверть	классные руководители
11.	Общешкольные родительские собрания	1-4	По плану	Зам.директора, кл.руководители
12.	Организация участия в детских объединениях (РДДМ).	1-4	в течение года	классные руководители
13.	Инструктаж по ТБ с обучающимися по правилам поведения в школе «Правила школьной жизни. Устав школы»	1-4	до 08.09	Кл.руководители
14.	Информирование участников образовательного процесса о деятельности служб поддержки, экстренной психологической и социально-правовой помощи, в том числе через сеть "Интернет", телефонах служб анонимного консультирования в целях обеспечения доступности помощи детям и подросткам, попавшим в трудную жизненную ситуацию.	1-4	сентябрь	Кл.руководители, педагог-психолог, соц.педагог
15.	Оформление классных уголков	1-4	В течение месяца	Кл.руководители
16.	Организация занятий внеучебной деятельности для	1-4	Постоянно	Зам. директора по

	обучающихся с привлечением специалистов центров дополнительного образования, спортивных школ, расположенных на территории Балаковского муниципального района на основе договоров о сотрудничестве (Центр медицинской профилактики, школа; библиотеки города, музеи)			УВР, кл. руководители
17.	Сбор информации о занятости обучающихся в полугодии, составление социального паспорта класса, школы	1-4	1-я неделя сентября	Кл.руководители, соц. педагог
18.	Выявление и учет детей, подростков и семей, находящихся в трудной жизненной ситуации, социально-опасном положении	1-4	03.09-20.09	Социальный педагог, педагог-психолог, кл. руководители
19.	Рейд «Подросток»	1-4	1 раз в месяц	Кл.руководители 1-11 кл, соц. педагог
20.	Разговоры о важном	1-4	5, 12, 19, 26.09	Кл.руководители
21.	<u>Классные часы сентября:</u> - Будь внимателен на дороге. Твой маршрут в школу. - Школа вежливых наук. Учимся строить отношения. - Режим дня. Правила личной гигиены. - Вредные привычки.	1-4	1 неделя 2 неделя 3 неделя 4 неделя	Кл.руководители
22.	Разговоры о важном	1-4	2,9,16,23.10	Кл.руководители
23.	<u>Классные часы октября:</u> - Справедливость и сочувствие - Ценности жизни - Полезные привычки - Безопасные каникулы	1-4	1 неделя 2 неделя 3 неделя 4 неделя	Кл. руководители
24.	Инструктаж по профилактике детского травматизма, мерах безопасности на водоемах в период ледостава, железнодорожных путях, противопожарной безопасности в период осенних каникул	1-4	27.10	Кл.руководители
25.	Разговоры о важном	1-4	6,13,20,27.11	Кл.руководители
26.	<u>Классные часы ноября:</u> - Делай добро. - Законы школьного коллектива. Соблюдай правила поведения. - Здоровый образ жизни. - Семья и семейные традиции	1-4	1 неделя 2 неделя 3 неделя 4 неделя	Кл. руководители
27.	Разговоры о важном	1-4	4,11,18,25.12	Кл.руководители
28.	<u>Классные часы декабря:</u> - Школа дорожного движения - Разговоры о профессии - В стране здоровья -Безопасные каникулы	1-4	1 неделя 2 неделя 3 неделя 4 неделя	Кл. руководители
29.	Инструктаж по профилактике детского травматизма, мерах безопасности на льду, противопожарной безопасности в период зимних каникул	1-4	28.12	Кл.руководители
30.	Разговоры о важном	1-4	15,22,29.01	Кл.руководители
31.	Информационный час «День снятия блокады Ленинграда», «Дневник Тани Савичевой», просмотр фильма о войне.	1-4	январь	Кл.руководители
32.	<u>Классные часы января:</u> - Шутки и озорство. Ответственность за свои	1-4	1 неделя	Кл. руководители

	поступки. - Как укреплять здоровье - Добро и зло		2 неделя 3 неделя	
33.	Разговоры о важном	1-4	5,12,19,26.02	Кл.руководители
34.	Классные часы февраля: - Безопасность в сети Интернет - Профилактика детского травматизма. - Что такое дружба. Правила доверия. - Мой выбор	1-4	1 неделя 2 неделя 3 неделя 4 неделя	
35.	Разговоры о важном	1-4	4,11,18.03	Кл.руководители
36.	Классные часы марта: - Земля - наш дом. Зеленые профессии. - Что такое порядочность. - Мы за ЗОЖ! - - Безопасные каникулы	1-4	1 неделя 2 неделя 3 неделя 4 неделя	Кл. руководители
37.	Инструктаж по профилактике детского травматизма, мерах безопасности на водоемах в весенний период, дорогах, железнодорожных путях, противопожарной безопасности в период весенних каникул	1-4	22.03	Кл.руководители
38.	Разговоры о важном	1-4	1,8,15,22,29.04	Кл.руководители
39.	Классные часы апреля: - Мое здоровье - Культура речи. Нецензурная брань. Мелкое хулиганство - Учимся строить отношения - Пожарная безопасность.	1-4	1 неделя 2 неделя 3 неделя 4 неделя	Кл. руководители
40.	Инструктаж по технике безопасности в праздничные дни, безопасность при угрозе террористических актов.	1-4	30.04.	Кл.руководители
41.	Разговоры о важном	1-4	6,13,20.05	Кл.руководители
42.	Классные часы мая: - Твой образ жизни - Ответственность за нарушения ПДД. - Семья-это то, что с тобой всегда. - Безопасные каникулы	1-4	1 неделя 2 неделя 3 неделя 4 неделя	Кл. руководители
43.	Инструктаж по профилактике детского травматизма, мерах безопасности на водоемах, дорогах, железнодорожных путях, противопожарной безопасности в период летних каникул	1-4	19.05.	Кл.руководители

Основные школьные дела

<i>№</i>	<i>Дела, события, мероприятия</i>	<i>Классы</i>	<i>Сроки</i>	<i>Ответственные</i>
	Сентябрь-Месяц безопасности			
1.	Праздник «День знаний»	1-4	1.09	Зам.директора по УВР, педагог-организатор
2.	Торжественная церемония поднятия Государственного флага РФ и исполнение гимна РФ	1-4	5, 12, 19, 26.09	Мустафин Д.К., советник по воспитанию, кл.рук
3.	Месячник безопасности дорожного движения «Внимание, дети!»	1-4	1-13.09	Кл.руководители
4.	Акция «Голубь мира», посвященная Международному Дню мира	1-4	21.09	Педагог-организатор
5.	<u>Месячник безопасности «Внимание, дети!»:</u>	1-4		Кл.рук. 1-11кл

	-Беседы по безопасности, инструктажи по БДД - Изучение схем безопасных маршрутов «ДОМ-ШКОЛА-ДОМ», 1-5кл. - Оформление тематических стендов по ПДД - Встречи с инспектором ГИБДД -Организация работы отряда ЮИД. Разработка буклетов и памяток «Территория дорожного движения»: «Ребенок – пешеход», «Ребенок – пассажир» - Распространение среди обучающихся и родителей памяток, листовок, буклетов по вопросам безопасности жизнедеятельности обучающихся		02-08.09	Отряд ЮИД педагог-организатор
6.	Месячник гражданской защиты – Проведение викторин, конкурсов, соревнований по дисциплине ОБЖ. – День гражданской защиты Обновление уголков и справочно-информационных стендов по ГО и ЧС, пожарной безопасности и противодействию терроризму.	1-4	04.09 -04.10	Кл.руководители
7.	День города. Конкурс рисунков, фотографий «Мой любимый Балаково!»	1-4	8.09	Кл.руководители
	Октябрь-Месяц добрых дел	1-4		
8.	Торжественная церемония поднятия Государственного флага РФ и исполнение гимна РФ	1-4	2, 9, 16, 23.10	Мустафин Д.К., советник по воспитанию, кл.рук
9.	Общешкольная акция «Помоги ближнему» ко Дню пожилого человека (подарки ветеранам, пожилым людям) - встречи с ветеранами педагогического труда «Герои живут рядом». - адресные поздравления пожилых людей (на подъезды) - тимуровский десант ветеранам ВОВ, пожилым людям, живущих рядом.	1-4	01.10	Кл.руководители
10.	День учителя. - выставка поздравительных газет - выставка декоративных букетов, цветов, композиций ко Дню Учителя - Праздничный концерт, посвященный Дню учителя «Учитель, перед именем твоим...»	1-4	02.10	Кл.руководители
11.	«Неделя добра» в рамках программы «Милосердие»: -акция «Подарок другу» для центра «Семья», Алексеевского детского дома. -акция «Малютка» для детей-отказничков ГУЗ «Роддом»	1-4	26-30.10	Кл.руководители
	Ноябрь- Месяц воспитания семейной культуры	1-4		
12.	Торжественная церемония поднятия Государственного флага РФ и исполнение гимна РФ	1-4	6,13,20,27.11	Мустафин Д.К., советник по воспитанию, кл.рук
13.	Общешкольный конкурс «Созвездие талантов»	1-4	13.11	Педагог-организатор Кл.руководители
14.	Декада, посвященная Дню матери -классные часы, праздники «Главное слово в любом языке»	1-4	25-29.11	Педагог-организатор ДШО «Мы»

	- совместные праздники «Милая, любимая, родная»			кл.руководители,
15.	Профилактическая неделя «В будущее без риска»: <ul style="list-style-type: none"> - кл. часы «Курение и здоровье», «Мы против наркотиков» - Рекламный плакат о вреде курения - Плакат «Наркотикам-нет!» - Фотоколлаж «Здоровым быть модно!» 	1-4	25.11- 30.11	Зам.дир. по УВР Цапаева Н.В., кл.руководители, педагог- организатор
	Декабрь-Месяц Героев	1-4		
16.	Торжественная церемония поднятия Государственного флага РФ и исполнение гимна РФ	1-4	4,11,18,25.12	Мустафин Д.К., советник по воспитанию, кл.рук
17.	День волонтера	1-4	5.12	Педагог- организатор
18.	В рамках Дней Российской Славы <ul style="list-style-type: none"> - Уроки мужества «День героев Отечества» - Митинг, посвященный памяти В.Князева - День рождения Героя Соевтского Союза Шишкина Я.В. 	1-4	1-11.12 09.12 21.12	Кл.руководители Педагог- организатор
19.	Проект «Новогодье»	1-4	28-30.12	Кл.руководители
	Январь-февраль - Месяц гражданско-патриотического воспитания	1-4		
20.	Торжественная церемония поднятия Государственного флага РФ и исполнение гимна РФ	1-4	15,22,29.01	Мустафин Д.К., советник по воспитанию, кл.рук
21.	Информационный час «День снятия блокады Ленинграда», «Дневник Тани Савичевой», просмотр фильма о блокадном Ленинграде.	1-4	27.01	Кл.руководители
22.	Семейный проект «Нет в России семьи такой, где не памятен был свой герой».	1-4	До 28.02	Кл.руководители
23.	Акция «Дети - солдатам России»	1-4	10-14.02	Педагог- организатор
24.	Школьный конкурс патриотической песни «Песни, с которыми мы победили»	1-4	14.02	Педагог- организатор
25.	Праздничный концерт, посвященный Дню защитника Отечества	1-4	21.02	Цапаева Н.В. Педагог- организатор
26.	Экскурсии в музейные комнаты	1-4	Весь период	Руководители музейных комнат
27.	Торжественная церемония поднятия Государственного флага РФ и исполнение гимна РФ	1-4	5,12,19,26.02	Мустафин Д.К., советник по воспитанию, кл.рук
	Март-Месяц творчества	1-4		
28.	Торжественная церемония поднятия Государственного флага РФ и исполнение гимна РФ	1-4	4,11,18,25.03	Мустафин Д.К., советник по воспитанию, кл.рук
29.	Общешкольная акция «Красота спасет мир», посвященная Международному женскому дню. <ul style="list-style-type: none"> - Конкурс стенгазет «С праздником 8 марта, учителя!» - день огоньков и праздников - встречи учителей и ветеранов школы «Не стареют душой ветераны» - праздничный общешкольный концерт 	1-4	2-6.03	Цапаева Н.В. Педагог- организатор Кл.руководители

30.	Концертная программа для родителей «Любимым мамам посвящается...».	1-4	3.03	Педагог-организатор Кл.руководители
31.	Выставка творчества детей «Единственной маме на свете» (конкурсы рисунков, сувениров, поделок) к 8 марта.	1-4	4.03	Педагог-организатор Кл.руководители
32.	Профилактическая неделя «Правильный выбор»: - Конкурс мультимедийных презентаций «Жизнь стоит того, чтобы жить» – Конкурс рисунков «Мы за ЗОЖ!» - Конкурс буклетов «Не отнимай у себя завтра»	1-4	18-22.03	Зам.дир. по УВР Цапаева Н.В., кл.руководители соц.педагог, волонтеры
	Апрель-Месяц экологической культуры	1-4		
33.	Торжественная церемония поднятия Государственного флага РФ и исполнение гимна РФ	1-4	1,8,15,22,29.04	Мустафин Д.К., советник по воспитанию, кл.рук
34.	Неделя, посвященная Дню космонавтики - выставка космических ракет, плакатов, газет	1-4	1-8.04	Педагог-организатор, ДШО «Мы»
35.	Экологические субботники «Чистый школьный двор»	1-4	20-24.04	Кл.руководители
36.	Участие в Международной акции «Читаем детям о войне»	1-4	апрель	Педагог-организатор
37.	Эколого-патриотическая акция «Древо памяти»	1-4	апрель	Педагог-организатор
	Май- Месяц Памяти	1-4		
38.	Торжественная церемония поднятия Государственного флага РФ и исполнение гимна РФ	1-4	6,13,20.05	Мустафин Д.К., советник по воспитанию, кл.рук
39.	День защиты детей	1-4	15.05	Зам директора по УВР
40.	Проект «Весна Победы»	1-4	6-8.05	Кл.руководители
41.	Акция «Бессмертный полк»;	1-4	9 мая	Кл.руководители
42.	«Живая память» - цветочные насаждения на территории школы	1-4	май	Саввина Л.И., отв.за пришкольный участок
43.	Неделя, посвященная Дню семьи - фотовыставка «Семь Я»	1-4	12-15.05	Педагог-организатор учителя ФЗК
44.	Праздник «Последний звонок»	1, 4	21-23.05	Цапаева Н.В. Педагог-организатор
	Июнь-август - Месяц летней занятости			
45.	Летняя площадка	1-4 кл		Учителя начальных классов

Внешкольные мероприятия

№	Дела, события, мероприятия	Классы	Сроки	Ответственные
1.	Тематические мероприятия на базе городской библиотеки №б	1-4	в течение года	классные руководители
2.	Выезды классных коллективов на базы отдыха с участием родителей обучающихся	1-4	в течение года	классные руководители
3.	Виртуальные экскурсии в музеи России и мира	1-4	в течение года	классные руководители
4.	Городские тематические мероприятия, фестивали, праздники, конкурсы ГДК, ЦДО, МАОУ СОШ № 16.	1-4	в течение года	классные руководители

5.	Экскурсии на предприятия города	1-4	в течение года	классные руководители
6.	Экскурсионные поездки по Саратовской области и России	1-4	в течение года	классные руководители
7.	Городские тематические мероприятия, фестивали, праздники, конкурсы	1-4	в течение года	классные руководители
8.	Посещение кинопоказа в КРЦ «МИР»	1-4	в течение года	классные руководители
9.	Посещение Балаковского ТЮЗа, ГДК, Центра культурного развития, Информационного центра БАЭС.	1-4	в течение года	классные руководители

Организация предметно-пространственной среды

№	Дела, события, мероприятия	Классы	Сроки	Ответственные
1.	Выставки рисунков, фотографий, творческих работ, посвященных событиям и памятным датам	1-4	в течение года	Зам. директора по УВР, классные руководители
2.	Оформление классных уголков	1-4	сентябрь	классные руководители
3.	Уход в кабинетах за растениями	1-4	в течение года	классные руководители
4.	Оформление классов к школьным календарным событиям (День знаний, Новый год, День защитника Отечества, 8 марта, День Победы)	1-4	в течение года	классные руководители
5.	Уборка и озеленение пришкольной территории, участие в посадке школьного сада.	1-4	сентябрь - май	классные руководители
6.	Использование кьюар-кодов для оформления и наполнения полезным содержанием пространства школы	1-4	сентябрь - май	классные руководители
7.	КТД «Новогодье» (коллективное оформление школы к Новому году).	1-4	декабрь	классные руководители
8.	Организация церемоний поднятия (спуска) государственного флага и исполнение Гимна Российской Федерации.	1-4	сентябрь - май	Зам.директора, классные руководители

Взаимодействие с родителями

№	Дела, события, мероприятия	Классы	Сроки	Ответственные
1.	Общешкольные родительские собрания	1-4	4 раза в год	Зам. директора по УВР, классные руководители
2.	Классные родительские собрания	1-4	в течение года, по графику	классные руководители
3.	Родительский всеобуч	1-4	в течение года, по графику	Зам. директора по УВР, педагог-психолог
4.	Создание общешкольного родительского Совета школы, совета отцов, планирование их работы	1-4	сентябрь	Зам. директора по УВР
5.	Информационное оповещение через школьный сайт и группу в социальной сети (в ВК)	1-4	по необходимости	Ответственный за работу
6.	Индивидуальные консультации по вопросам воспитания детей	1-4	по требованию	Педагог-психолог
7.	Посещение семей с целью проверки соблюдения детьми режима дня, выявления «неблагополучных семей» (составление актов обследования)	1-4	по необходимости	Социальный педагог, классные руководители
8.	Работа Совета профилактики	1-4	1 раз в четверть	Зам. директора по УВР
9.	Участие родителей в проведении общешкольных,	1-4	по плану	классные

	классных мероприятий			руководители, родительский комитет
10.	Участие в мероприятиях Службы медиации	1-4	по необходимости	Члены службы медиации
11.	Организация Родительского контроля качества питания.	1-4	в течение года, по графику	Зам. директора по УВР
12.	Организация работы Родительского совета школы.	1-4	в течение года, по графику	Зам. директора по УВР
13.	Организация работы Совета отцов школы.	1-4	в течение года, по графику	Зам. директора по УВР
14.	Организация участия родителей в вебинарах, Всероссийских родительских уроках, собраниях на актуальные для родителей темы.	1-4	В течение учебного года	Классные руководители
15.	Организация встреч по запросу родителей с педагогом-психологом, соц. педагогом	1-4	В течение учебного года	Зам. директора по УВР
16.	Вовлечение родителей в подготовку и проведение общешкольных и классных мероприятий.	1-4	В течение учебного года	Зам. директора по УВР, классные руководители
17.	Проведение индивидуальных консультаций для родителей с целью координации воспитательных усилий педагогов и родителей.	1-4	В течение учебного года, по мере необходимости	Классные руководители, администрация
18.	Организация участия родителей в вебинарах, Всероссийских родительских собраниях, форумах на актуальные для родителей темы.	1-4	В течение учебного года	Кл. руководители
19.	Организация встреч по запросу родителей с педагогом-психологом, соц. педагогом	1-4	В течение учебного года	Зам. директора
20.	Организация участия родителей в психолого-педагогических консилиумах.	1-4	В течение учебного года, по мере необходимости	Заместители директора по УВР
21.	Привлечение родителей к подготовке и проведение общешкольных и классных мероприятий.	1-4	По плану работы	Классные руководители
22.	Проведение индивидуальных консультаций для родителей с целью координации воспитательных усилий педагогов и родителей.	1-4	В течение учебного года, по мере необходимости	Классные руководители Администрация, СПС
23.	Организация целевого взаимодействия с законными представителями детей-сирот, оставшихся без попечения родителей, приемных детей (при наличии).	1-4	В течение учебного года, по мере необходимости	Классные руководители Администрация, СПС
24.	Организация участия родителей в занятиях по	1-4	В течение	Кл. руководители

	программе курса внеурочной деятельности «Разговоры о важном».		учебного года	
25.	Участие Родительского совета в проведении самоанализа воспитательной деятельности в школе в 2023-2024 уч. году.	1-4	Апрель-май	Председатель Родительского совета школы
26.	Участие членов Родительского совета в разработке, обсуждении и реализации рабочей программы воспитания, календарного плана воспитательной работы.	1-4	В течение учебного года	Советник директора по воспитанию

Самоуправление

№	Дела, события, мероприятия	Классы	Сроки	Ответственные
1.	Организация деятельности первичного отделения РДДМ «Движение первых».	1-4	Сентябрь	Советник по воспитанию, кл.рук
2.	Организация деятельности Центра детских инициатив.	1-4	В течение учебного года	Советник по воспитанию
3.	Выборы в совет класса, распределение обязанностей	1-4	сентябрь	классные руководители
4.	Работа советов в соответствии с обязанностями	1-4	в течение года	Совет старшекласников
5.	Отчет перед классом о проделанной работе	1-4	конец уч. года	Совет старшекласников
6.	Создание творческих групп по разработке КТД	1-4	В течение года	Совет старшекласников
7.	Учеба активов класса	1-4	Третий понедельник месяца	Совет старшекласников
8.	Организация дежурства	1-4	В течение года	Совет старшекласников
9.	Контроль внешнего вида, наличия сменной обуви	1-4	В течение года	Совет старшекласников
10.	Мероприятия в рамках деятельности РДДМ	1-4	В течение учебного года	Советник по воспитанию

Профилактика и безопасность

№	Дела, события, мероприятия	Классы	Сроки	Ответственные
1.	Профилактическая акция «Внимание: дети!»	1-4	сентябрь, октябрь, декабрь, март, май	классные руководители
2.	Месячник безопасности детей	1-4	Сентябрь, апрель	зам. директора по УВР классные руководители
3.	Профилактическая акция «В будущее без риска»	1-4	ноябрь	зам. директора по УВР классные руководители
4.	Профилактическая акция «Правильный выбор»	1-4	март	зам. директора по УВР классные руководители
5.	Единый день профилактики	1-4	Третья пятница месяца	зам. директора по УВР классные руководители
6.	Неделя безопасного поведения в сети Интернет	1-4	сентябрь, март	классные руководители
7.	Организация участия обучающихся в социально-психологическом тестировании.	1-4	октябрь	Педагог-психолог
8.	Мероприятия в рамках деятельности социально-	1-4	В течение	Педагог-психолог,

	психологической службы (по отд.плану).		учебного года	социальный педагог
9.	Мероприятия с участием сотрудников ГИБДД, МВД, КДНиЗП, ГИМС (в рамках плана межведомственного взаимодействия).	1-4	В течение учебного года	Заместитель директора поУВР, социальный педагог
10.	Индивидуальная работа с обучающимися и их родителями (законными представителями) в рамках работы Совета профилактики.	1-4	В течение учебного года, 1 раз в месяц	Соц.педагог
11.	Инструктажи обучающихся (согласно утвержденного плана).	1-4	В течение учебного года	Классные руководители
12.	Тематические классные часы и родительские собрания (согласно планам ВР классных руководителей).	1-4	В течение учебного года	Классные руководители
13.	Психолого-педагогическое сопровождение групп риска обучающихся по разным направлениям (агрессивное поведение, зависимости и др.).	1-4	В течение учебного года	Педагог- психолог
14.	Индивидуальные и групповые коррекционно-развивающие занятия с обучающимися групп риска, консультаций с их родителями (законными представителями), в т. ч. с привлечением специалистов учреждений системы профилактики.	1-4	В течение учебного года	Педагог-психолог социальный педагог
15.	Разработка и реализация профилактических программ, направленных на работу как с девиантными обучающимися, так и с их окружением.	1-4	В течение учебного года (по мере необходим)	Педагог-психолог социальный педагог
16.	Занятия, направленные на формирование социально одобряемого поведения, развитие навыков саморефлексии, самоконтроля, устойчивости к негативным воздействиям, групповому давлению.	1-4	В течение учебного года	Педагог- психолог социальный педагог
17.	Включение обучающихся в деятельность, альтернативную девиантному поведению.	1-4	В течение учебного года	Классные руководители
18.	Мониторинг деструктивных проявлений обучающихся, включающий мониторинг страниц обучающихся в соц. сети ВК.	1-4	В течение учебного года (ежемесячно)	Классные руководители
19.	Инструктажи по профилактике детского травматизма, мерах безопасности на водоемах в период ледостава, железнодорожных путях, противопожарной безопасности в период каникул	1-4	В течение года	Кл.руководители

Социальное партнерство

№	Дела, события, мероприятия	Классы	Сроки	Ответственные
1.	Участие в мероприятиях Детской городской библиотеки	1-4	В течение года	классные руководители
2.	Участие в мероприятиях е	1-4	В течение года	классные руководители
3.	Участие в мероприятиях, конкурсах ЦДО, ГДК, центра по воспитательной работе (МАОУ СОШ № 16)	1-4	В течение года	классные руководители
4.	Посещение кинотеатра «Мир»	1-4	В течение года	классные руководители
5.	Посещение ТЮЗ	1-4	В течение года	классные руководители

6.	Посещение ГВЗ, музеев города	1-4	В течение года	классные руководители
Профориентация				
<i>№</i>	<i>Дела, события, мероприятия</i>	<i>Классы</i>	<i>Сроки</i>	<i>Ответственные</i>
1.	Циклы профориентационных часов общения	1-4	в течение года	классные руководители
2.	Экскурсии на предприятия района, организации встречи с профессионалами, представителями, руководителями	1-4	в течение года	классные руководители
3.	Выявление уровня мотивации школьников в момент перехода из начальных классов в средние по методике Гинсбурга	4	апрель	Педагог-психолог
4.	Выявление уровня удовлетворённости образовательным процессом	4	март	Педагог-психолог
5.	Выявление обучающихся иницирующих позитивное общение с окружающими в образовательном процессе (Методика «Матрица изучения позиций субъекта в педагогическом общении» Е.В. Коротаяевой	1-4	в течение года	Педагог-психолог
6.	Методика «Социализированность личности учащегося» М.И. Рожковой	4	в течение года	Педагог-психолог
7.	Выявление отношения родителей (законных представителей) обучающихся к образовательному процессу (методика выявления удовлетворенности образовательным процессом)	4	в течение года	Педагог-психолог
8.	Мониторинг субъективного благополучия личности и выявления зон напряжения по методике самооценки личности Дембо-Рубинштейн	3-4	в течение года	Педагог-психолог
9.	Диагностика мотивации школьника по методике И.С. Домбровской	1-4	в течение года	Педагог-психолог
10.	Участие в реализации Всероссийского проекта «Открытые уроки	1-11	в течение года	классные руководители
11.	Участие в работе всероссийских профориентационных проектов, созданных в сети интернет: просмотр лекций, решение учебно-тренировочных задач, участие в мастер классах, посещение открытых уроков	1-11	в течение года	классные руководители, учителя-предметники
12.	Участие в проектной деятельности	1-4	в течение года	учителя-предметники
Волонтерство				
<i>№</i>	<i>Дела, события, мероприятия</i>	<i>Классы</i>	<i>Сроки</i>	<i>Ответственные</i>
1.	Работа отряда «Орлята России»	1-2	в течение года	Учителя нач.кл
2.	Участие в конкурсе «Права человека глазами детей!»	1-4	Октябрь	Классные руководители
3.	Акция «Голубь мира»	1-4	Сентябрь	Педагог-организатор
4.	Акция «Поздравь ветерана»	1-4	Октябрь, февраль, май	Классные руководители
5.	Акция «Подарок другу»	1-4	октябрь	Классные руководители
6.	Акция «Малютка»	1-4	ноябрь	Классные руководители
7.	Акция «Дети-солдатам России»	1-4	октябрь, февраль, май	Классные руководители
8.	Акция «С праздником, милые женщины!»	1-4	март	Педагог-организатор

9.	Акция «Чистый школьный двор»	1-4	апрель	Классные руководители
10.	Акция «Бессмертный полк»	1-4	май	Классные руководители
Музейная педагогика				
<i>№</i>	<i>Дела, события, мероприятия</i>	<i>Классы</i>	<i>Сроки</i>	<i>Ответственные</i>
1.	Экскурсии в музейные комнаты: «Быт народов России», Комната боевой Славы, экспозиция военной техники в миниатюре, экспозиция «Страницы летописи Балаковского образования»	1-4	В течение года	Классные руководители
2.	Уроки мужества	1-4	В течение года	Классные руководители
3.	Классные часы, посвященные Дням воинской славы России	1-4	В течение года	Классные руководители
4.	Участие в социально-значимых проектах по музейной педагогике	1-4	В течение года	Классные руководители
5.	<i>Дни воинской славы:</i>			
5.1.	День солидарности в борьбе с терроризмом День окончания Второй мировой войны	1-4	Сентябрь	Классные руководители
5.2.	Урок памяти (День памяти политических репрессий)	1-4	Октябрь	Классные руководители
5.3.	День народного единства	1-4	Ноябрь	Классные руководители
5.4.	День Неизвестного Солдата День Героев Отечества	1-4	Декабрь	Классные руководители
5.5.	День полного освобождения Ленинграда от фашистской блокады	1-4	Январь	Классные руководители
5.6.	День памяти о россиянах, исполнявших служебный долг за пределами Отечества	1-4	Февраль	Классные руководители
5.7.	День воссоединения Крыма и России	1-4	Март	Классные руководители
5.8.	День космонавтики	1-4	Апрель	Классные руководители
5.9.	День Победы	1-4	Май	Классные руководители

3.5. Характеристика условий реализации основной образовательной программы начального общего образования

Система условий реализации программы начального общего образования, созданная в образовательной организации, направлена на:

- достижение обучающимися планируемых результатов освоения программы начального общего образования, в том числе адаптированной;
- развитие личности, её способностей, удовлетворение образовательных потребностей и интересов, самореализацию обучающихся, в том числе одарённых, через организацию урочной и внеурочной деятельности, социальных практик, включая общественно полезную деятельность, профессиональные пробы, практическую подготовку, использование возможностей организаций дополнительного образования и социальных партнёров;
- формирование функциональной грамотности обучающихся (способности решать учебные задачи и жизненные проблемные ситуации на основе сформированных предметных, мета- предметных и универсальных способов деятельности), включающей овладение ключевыми навыками, составляющими основу дальнейшего успешного образования и ориентацию в мире профессий;
- формирование социокультурных и духовно-нравственных ценностей обучающихся, основ их гражданственности, российской гражданской идентичности;

- индивидуализацию процесса образования посредством проектирования и реализации индивидуальных учебных планов, обеспечения эффективной самостоятельной работы обучающихся при поддержке педагогических работников;
- участие обучающихся, родителей (законных представителей) несовершеннолетних обучающихся и педагогических работников в проектировании и развитии программы начального общего образования и условий её реализации, учитывающих особенности развития и возможности обучающихся;
- включение обучающихся в процессы преобразования социальной среды (класса, школы), формирования у них лидерских качеств, опыта социальной деятельности, реализации социальных проектов и программ при поддержке педагогических работников;
- формирование у обучающихся первичного опыта самостоятельной образовательной, общественной, проектной, учебно-исследовательской, спортивно-оздоровительной и творческой деятельности;
- формирование у обучающихся экологической грамотности, навыков здорового и безопасного для человека и окружающей его среды образа жизни;
- использование в образовательной деятельности современных образовательных технологий, направленных в том числе на воспитание обучающихся и развитие различных форм наставничества;
- обновление содержания программы начального общего образования, методик и технологий её реализации в соответствии с динамикой развития системы образования, запросов обучающихся, родителей (законных представителей) несовершеннолетних обучающихся с учётом национальных и культурных особенностей субъекта Российской Федерации;
- эффективное использование профессионального и творческого потенциала педагогических и руководящих работников организации, повышения их профессиональной, коммуникативной, информационной и правовой компетентности;
- эффективное управление организацией с использованием ИКТ, современных механизмов финансирования реализации программ начального общего образования.

При реализации настоящей образовательной программы начального общего образования в рамках сетевого взаимодействия используются ресурсы иных организаций, направленные на обеспечение качества условий реализации образовательной деятельности

3.5.1. Кадровые условия реализации основной образовательной программы начального общего образования

В МАОУ СОШ № 28 сформирован высокопрофессиональный педагогический коллектив в составе 103 педагогических работника, из которых: — 93 педагогов; — 10 педагогических работников. Высшее педагогическое образование имеют 93 педагогических работников (87,5% от всех педагогических работников), среднее профессиональное – 10 работников (12,5%). Учителя Школы имеют высокую квалификацию – 70% от доли всех учителей имеют высшую и первую квалификационные категории. Труд педагогических работников высоко оценён:

Заслуженный учитель Российской Федерации— 1 чел.;

Отличник народного образования – 1 чел.;

Почётных работников общего образования — 21 чел.

Непрерывность профессионального развития работников организации, осуществляющих образовательную деятельность по основным образовательным программам начального общего образования, обеспечивается освоением работниками, осуществляющих образовательную деятельность, дополнительных профессиональных программ по профилю педагогической деятельности не реже чем один раз в 3 года. Педагоги проходят обучение по вопросам введения ФГОС очно, дистанционно, владеют современными образовательными технологиями, имеют успешный опыт разработки и внедрения инновационных проектов и программ. В связи с естественными причинами (старение, выход на пенсию) ежегодно происходит ротация кадров. В школу приходят молодые специалисты, новые учителя. С целью обеспечения необходимого качества преподавания необходимо развивать формы поддержки молодых специалистов такие как

наставничество, вовлекать молодых специалистов и новых учителей в профессиональные сообщества, стимулировать самообразование.

Педагогический состав, работающий в начальных классах

Предмет	Кол-во человек	Ведомственные знаки	Высшая кв. кат.	Первая кв. кат.	Соответствие
Администрация	7	5	0	0	7
Начальные классы	30	8	21	5	4
Иностранный язык	11	1	4	4	3
Физическая культура	7	2	4	3	0
Музыка	1	-	0	1	0
Учитель-логопед	1	1	-	1	-
Педагог-психолог	1	-	0	0	1
Учитель-дефектолог	1	-	0	1	-
Социальный педагог	1	-	-	-	1

Для реализации ООП начального общего образования в МАОУ СОШ №28 имеется наличие коллектива специалистов, обеспечивающего выполнение функций:

учителей, отвечающих за организацию условий для успешного продвижения ребенка в рамках образовательной деятельности;

педагога – психолога, учителя – логопеда, учителя-дефектолога оказывающих помощь педагогам выявлять условия, необходимые для развития ребенка в соответствии с его возрастными и индивидуальными особенностями;

а также системы сервисов:

административного, обеспечивающего для всех специалистов школы условия их эффективной работы, осуществляющего необходимый контроль и текущую организационную работу;

медицинского, обеспечивающего первую медицинскую помощь и диагностику, функционирование автоматизированной информационной системы мониторинга здоровья учащихся и выработке рекомендаций по сохранению и укреплению здоровья, организующего диспансеризацию, вакцинацию;

информационно-технологического, который обеспечивает функционирование информационной инфраструктуры (включая ремонт техники, выдачу книг в библиотеке, системное администрирование, организацию выставок работ учащихся, поддержание сайта школы и т.д.)

Педагогические работники МАОУ СОШ №28, реализующие ООП начального общего образования:

обеспечивают многообразие организационно-учебных и внеурочных форм освоения программы (уроки, конкурсы, выставки, соревнования, презентации и пр.);

способствуют освоению обучающимися высших форм игровой деятельности и создают комфортные условия для своевременной смены ведущей деятельности (игровой на учебную) и превращения игры из непосредственной цели в средство решения учебных задач;

формируют учебную деятельность младших школьников: организуют постановку учебных целей, создают условия для их «присвоения» и самостоятельной конкретизации учениками; побуждают и поддерживают детские инициативы, направленные на поиск средств и способов достижения учебных целей; организуют усвоение знаний посредством коллективных форм учебной работы;

осуществляют функции контроля и оценки, постепенно передавая их ученикам;

создают условия для продуктивной творческой деятельности ребенка (совместно с учениками ставят творческие задачи и способствуют возникновению у детей их собственных замыслов);

поддерживают детские инициативы и помогают в их осуществлении; обеспечивают презентацию и социальную оценку результатов творчества учеников через выставки, конкурсы и т. п.;

создают пространство для социальных практик младших школьников и приобщения их к общественно значимым делам.

Ожидаемый результат повышения квалификации — профессиональная готовность работников образования к реализации ФГОС НОО:

- обеспечение оптимального вхождения работников образования в систему ценностей современного образования;
- принятие идеологии ФГОС НОО;
- освоение новой системы требований к структуре основной образовательной программы, результатам ее освоения и условиям реализации, а также системы оценки итогов образовательной деятельности обучающихся;
- овладение учебно-методическими и информационно-методическими ресурсами, необходимыми для успешного решения задач ФГОС НОО.

Одним из условий работы по ФГОС НОО является создание системы методической службы, обеспечивающей сопровождение деятельности педагогов на всех этапах реализации требований ФГОС.

3.5.2. Психолого-педагогические условия реализации основной образовательной программы начального общего образования

Непременным условием реализации требований ФГОС НОО является создание в МАОУ СОШ № 28 психолого-педагогических условий, обеспечивающих:

- преемственность содержания и форм организации образовательной деятельности при реализации образовательных программ начального, основного и среднего общего образования с учётом специфики возрастного психофизического развития обучающихся;
 - социально-психологическую адаптацию обучающихся к условиям образовательной организации с учётом специфики их возрастного психофизиологического развития, включая особенности адаптации к социальной среде;
 - формирование и развитие психолого-педагогической компетентности участников образовательных отношений;
 - вариативность направлений и форм, а также диверсификацию уровней психолого-педагогического сопровождения участников образовательных отношений;
 - дифференциацию и индивидуализацию обучения;
- профилактику формирования у обучающихся девиантных форм поведения, агрессии и повышенной тревожности.

В МАОУ СОШ №28 психолого-педагогическое сопровождение реализации программы начального общего образования осуществляется квалифицированными специалистами: педагогом-психологом; и социальным педагогом.

В процессе реализации основной образовательной программы начального общего образования обеспечивается психолого-педагогическое сопровождение участников образовательных отношений посредством системной деятельности и отдельных мероприятий, обеспечивающих:

- формирование и развитие психолого-педагогической компетентности всех участников образовательных отношений;
- сохранение и укрепление психологического благополучия и психического здоровья обучающихся;
- поддержка и сопровождение детско-родительских отношений;
- формирование ценности здоровья и безопасного образа жизни;
- дифференциация и индивидуализация обучения и воспитания с учётом особенностей когнитивного и эмоционального развития обучающихся;
- мониторинг возможностей и способностей обучающихся, выявление, поддержка и сопровождение одарённых детей;
- создание условий для последующего профессионального самоопределения;
- формирование коммуникативных навыков в разновозрастной среде и среде сверстников;
- поддержка детских объединений, ученического самоуправления;
- формирование психологической культуры поведения в информационной среде;
- развитие психологической культуры в области использования ИКТ.

Психолого-педагогическое сопровождение участников образовательных отношений на уровне начального общего образования

Цель психолого-педагогического сопровождения: получение объективной информации о состоянии и динамике уровня сформированности универсальных учебных действий у младших школьников в условиях реализации федеральных государственных стандартов нового поколения.

Задачи психолого-педагогического сопровождения:

- Отработка механизмов сбора информации об уровне сформированности УУД.
- Выявление и анализ факторов, способствующих формированию УУД.
- Формирование банка методических материалов для организации и проведения мониторинга уровня сформированности УУД на ступени начального образования.

Области применения психолого-педагогического сопровождения: полученные данные используются для оперативной коррекции учебно- воспитательного процесса.

Можно выделить следующие уровни психолого-педагогического сопровождения: индивидуальное, групповое, на уровне класса, на уровне образовательной организации.

Основными формами психолого-педагогического сопровождения являются:

- диагностика, направленная на выявление особенностей статуса школьника. Она проводится на этапе знакомства с ребёнком, после зачисления его в школу и в конце каждого учебного года;
- консультирование педагогов и родителей, которое осуществляется учителем и психологом с учётом результатов диагностики, а также администрацией МАОУ СОШ №28;
- профилактика, экспертиза, развивающая работа, просвещение, коррекционная работа, осуществляемая в течение всего учебного времени.

К основным направлениям психолого-педагогического сопровождения можно отнести:

- сохранение и укрепление психологического здоровья;
- мониторинг возможностей и способностей обучающихся;
- психолого-педагогическую поддержку участников олимпиадного движения;
- формирование у обучающихся ценности здоровья и безопасного образа жизни;
- развитие экологической культуры;
- выявление и поддержку детей с особыми образовательными потребностями;
- формирование коммуникативных навыков в разновозрастной среде и среде сверстников;
- поддержку детских объединений и ученического самоуправления;
- выявление и поддержку лиц, проявивших выдающиеся способности.

Психолого-педагогического сопровождения ФГОС в начальной школе включает в себя следующие основные этапы:

1. Поступление ребенка в школу
2. Адаптация детей к школе
3. Адаптация учащихся 5-х, 8-х, 10-х классов
4. Психолого – педагогическое сопровождение учащихся 1-4 классов.
5. Психолого-педагогическая экспертиза уровня сформированности УУД учащихся 4 классов.

Краткое описание диагностических процедур, методик.

№	Направление деятельности и методики диагностики	УУД	Сроки	Целевая аудитория
Психодиагностика уровня школьной готовности поступающих в 1-е классы				
1.1.	Выявление уровня сформированности внутренней позиции школьника, мотивации учения по методике «Беседа о школе» (модифицированная методика Т.А.Нежной, А.Л.Венгера, Д.Б.Элькониной)	Личностные	Март-сентябрь	Поступающие в 1 класс
1.2.	Методика экспресс-диагностики	Познавательные	Март-сентябрь	Поступающие в 1 класс

№	Направление деятельности и методики диагностики	УУД	Сроки	Целевая аудитория
	интеллектуальных способностей дошкольников МЭДИС			
1.3.	Психолого-педагогическая оценка готовности к началу школьного обучения (методика Н.Семаго, М.Семаго)	Регулятивные	Март-сентябрь	Поступающие в 1 класс
1.4.	Изучение сформированности кооперации, взаимодействия по методике Цукерман Г.А. «Рукавички»	Коммуникативные	Март-сентябрь	Поступающие в 1 класс
Диагностический минимум по адаптации детей к школе				
2.1.	Диагностика развития произвольности по методике Д.Б.Эльконина «Графический диктант»	Регулятивные	Сентябрь Октябрь	Обучающиеся классов 1
2.2.	Проективный тест личностных отношений, социальных эмоций и ценностных ориентаций «Домики».	Личностные	Сентябрь Октябрь	Обучающиеся классов 1
2.3.	Изучение мотивации обучения у младших школьников по методике Лускановой Н. и проективной методике «Рисунок «Что мне нравится в школе?»	Личностные	Сентябрь Октябрь	Обучающиеся классов 1
2.4.	Изучение периода адаптации учащихся по методике Александровой	Познавательные Регулятивные Коммуникативные	Октябрь Ноябрь	Обучающиеся классов 1
Углубленная диагностика адаптации детей к школе				
3.1.	Определение сферы дезадаптации по методике Бадьиной Н.П. «Методика оценки школьной адаптации первоклассника»	Личностные	Ноябрь Декабрь	Обучающиеся, испытывающие трудности адаптации
3.2.	Диагностика сформированности компонентов учебной деятельности по методике Репкиной Г.В., Заика Е.В.	Регулятивные	Ноябрь Декабрь	Обучающиеся, испытывающие трудности адаптации
3.3.	Диагностика развития познавательных процессов (методика «Корректирующая проба», «Повторение цифр» (субтест IV теста Д.Векслера), методика «Словесные субтесты» (Э.Ф.Замбацявичене)	Познавательные	Ноябрь Декабрь	Обучающиеся, испытывающие трудности адаптации

№	Направление деятельности и методики диагностики	УУД	Сроки	Целевая аудитория
3.4.	Исследование эмоционально-личностной сферы (измерение самооценки по шкале Дембо-Рубинштейн, диагностика школьной тревожности по проективной методике Прихожан А.М.)	Личностные	Ноябрь Декабрь	Обучающиеся, испытывающие трудности адаптации
3.5.	Измерение социометрического статуса по методике Коломинского Я.Л. «Выбор в действии»	Коммуникативные	Ноябрь Декабрь	Обучающиеся, испытывающие трудности адаптации
	Контрольная диагностика адаптации детей к школе			
4.1.	Изучение эффективности учебной деятельности по методике Александровой Э.М.	Познавательные Регулятивные Коммуникативные	Апрель Май	Обучающиеся классов 1
Психолого-педагогическое сопровождение обучающихся 2-3 классов				
5.1.	Выявление мотивационных предпочтений школьников в учебной деятельности	Личностные	Ноябрь Декабрь	Обучающиеся классов 2
5.2.	Выявление степени дифференциации моральных норм по диагностической методике Э.Туриэля в модификации Кургановой Е.А. и Карабановой О.А.	Личностные	Январь Февраль	Обучающиеся классов 3
Психодиагностика уровня готовности поступления в 5 класс				
6.1.	Определение уровня социализированности личности учащегося по методике М.И. Рожкова	Личностные Регулятивные Коммуникативные	Март Апрель	Обучающиеся классов 4
6.2.	Выявление мотивации учебной деятельности по методике М.Р.Гинзбурга,	Личностные	Март Апрель	Обучающиеся классов 4
6.3.	ГИТ	Познавательные	Март Апрель	Обучающиеся классов 4
6.4.	Изучение эффективности учебной деятельности по методике Александровой Э.М.	Познавательные Регулятивные Коммуникативные	Апрель Май	Обучающиеся классов 4

План-график проведения мероприятий

№	Мероприятие	Сроки	Целевая аудитория
1.	Психопрофилактическое и здоровьесберегающее сопровождение образовательного процесса		
1.1.	Выявление условий, неблагоприятно влияющих на развитие личности обучающихся	Сентябрь Октябрь	Обучающиеся 1-4 классов
1.2.	Разработка психологических рекомендаций по	Сентябрь	Обучающиеся 1-4

	проектированию образовательной среды, комфортной и безопасной для личностного развития обучающегося на каждом возрастном этапе	Ноябрь Январь апрель	классов
1.3.	Проведение совместно с классными руководителями превентивных мероприятий по профилактике возникновения социальной дезадаптации, аддикций и девиаций поведения	В течение года	Обучающиеся 1-4 классов
1.4.	Разработка рекомендаций субъектам образовательного процесса по вопросам психологической готовности и адаптации к школе	Ноябрь Декабрь	Обучающиеся 1 классов
1.5.	Разработка рекомендаций субъектам образовательного процесса по вопросам психологической готовности к переходу на новый уровень образования	Апрель Май	Обучающиеся 4 классов
2.	Психологическая экспертиза комфортности и безопасности образовательной среды образовательных организаций		
2.1.	Психологический мониторинг и анализ эффективности использования методов и средств образовательной деятельности	Март Апрель	Обучающиеся 4 классов и их родители
3.	Психологическое просвещение субъектов образовательного процесса		
3.1.	Ознакомление педагогов и администрации образовательных организаций с современными исследованиями в	В течение года	Педагоги Администрация
3.2.	Просветительская работа с родителями (законными представителями) по основным условиям психического развития ребенка	В течение года	Родители обучающихся 1-4 классов
3.3.	Консультации родителей/ законных представителей по проблемам укрепления и сохранения психологического здоровья детей «Адаптация обучающихся при поступлении в школу»	Октябрь Ноябрь	Родители обучающихся 1 классов
3.4.	Консультации родителей/ законных представителей по проблемам укрепления и сохранения психологического здоровья детей «Адаптация обучающихся при переходе на новый уровень образования»	Март Апрель	Родители обучающихся 4 классов
4.	Коррекционно-развивающее сопровождение образовательного процесса		
4.1.	Коррекционно-развивающие занятия с обучающимися с ООП, испытывающими временные трудности периода адаптации	Январь-март	Обучающиеся 1 классов
4.2.	Коррекционно-развивающие занятия с обучающимися с ООП, испытывающими временные трудности периода адаптации	Январь-март	Обучающиеся 1 классов

3.5.3. Финансовое обеспечение реализации основной образовательной программы начального общего образовани

Финансовое обеспечение реализации образовательной программы начального общего образования опирается на исполнение расходных обязательств, обеспечивающих государственные гарантии прав на получение общедоступного и бесплатного начального общего образования. Объем действующих расходных обязательств отражается в муниципальном задании образовательной организации.

Государственное задание устанавливает показатели, характеризующие качество и (или) объем (содержание) государственной услуги (работы), а также порядок ее оказания (выполнения). Финансовое обеспечение реализации образовательной программы начального общего образования осуществляется исходя из расходных обязательств на основе государственного (муниципального) задания по оказанию государственных (муниципальных) образовательных услуг.

Обеспечение государственных гарантий реализации прав на получение общедоступного и бесплатного начального общего образования в общеобразовательных организациях осуществляется в соответствии с нормативами, определяемыми органами государственной власти субъектов Российской Федерации.

Норматив затрат на реализацию образовательной программы начального общего образования – гарантированный минимально допустимый объем финансовых средств в год в расчете на одного обучающегося, необходимый для реализации образовательной программы начального общего образования, включая:

- расходы на оплату труда работников, реализующих образовательную программу начального общего образования;
- расходы на приобретение учебников и учебных пособий, средств обучения, игр;
- прочие расходы (за исключением расходов на содержание зданий и оплату коммунальных услуг, осуществляемых из местных бюджетов).

Нормативные затраты на оказание государственной или муниципальной услуги в сфере образования определяются по каждому виду и направленности образовательных программ, с учетом форм обучения, специальных условий получения образования обучающимися с ограниченными возможностями здоровья, обеспечения дополнительного профессионального образования педагогическим работникам, обеспечения безопасных условий обучения и воспитания, охраны здоровья обучающихся, а также с учетом иных предусмотренных законодательством особенностей организации и осуществления образовательной деятельности (для различных категорий обучающихся), за исключением образовательной деятельности, осуществляемой в соответствии с образовательными стандартами, в расчете на одного обучающегося, если иное не установлено законодательством.

Органы местного самоуправления вправе осуществлять за счет средств местных бюджетов финансовое обеспечение предоставления начального общего образования муниципальными общеобразовательными организациями в части расходов на оплату труда работников, реализующих образовательную программу начального общего образования, расходов на приобретение учебников и учебных пособий, средств обучения, игр, игрушек сверх норматива финансового обеспечения, определенного субъектом Российской Федерации.

Реализация подхода нормативного финансирования в расчете на одного обучающегося осуществляется на трех следующих уровнях:

- межбюджетные отношения (бюджет субъекта Российской Федерации – местный бюджет);
- внутрибюджетные отношения (местный бюджет – муниципальная общеобразовательная организация);
- общеобразовательная организация.

Порядок определения и доведения до общеобразовательных организаций бюджетных ассигнований, рассчитанных с использованием нормативов бюджетного финансирования в расчете на одного обучающегося, должен обеспечить нормативно-правовое регулирование на региональном уровне следующих положений:

- сохранение уровня финансирования по статьям расходов, включенным в величину норматива затрат на реализацию образовательной программы начального общего образования (заработная плата с начислениями, прочие текущие расходы на обеспечение материальных затрат, непосредственно связанных с учебной деятельностью общеобразовательных организаций);
- возможность использования нормативов не только на уровне межбюджетных отношений (бюджет субъекта Российской Федерации – местный бюджет), но и на уровне внутрибюджетных отношений (местный бюджет – общеобразовательная организация) и общеобразовательной организации.

Образовательная организация самостоятельно принимает решение в части направления и расходования средств государственного (муниципального) задания. При разработке программы образовательной организации в части обучения детей с ограниченными возможностями, финансовое обеспечение реализации образовательной программы начального общего образования для детей с ОВЗ учитывает расходы необходимые для коррекции нарушения развития.

Нормативные затраты на оказание государственных (муниципальных) услуг включают в себя затраты на оплату труда педагогических работников с учетом обеспечения уровня средней заработной платы педагогических работников за выполняемую ими учебную (преподавательскую) работу и другую работу, определяемого в соответствии с Указами Президента Российской Федерации, нормативно-правовыми актами Правительства Российской Федерации, органов государственной власти субъектов Российской Федерации, органов местного самоуправления.

Формирование фонда оплаты труда образовательной организации осуществляется в пределах объема средств образовательной организации на текущий финансовый год, установленного в соответствии с нормативами финансового обеспечения, определенными органами государственной власти субъекта Российской Федерации, количеством обучающихся, соответствующими поправочными коэффициентами (при их наличии) и локальным нормативным актом образовательной организации, устанавливающим положение об оплате труда работников образовательной организации.

Размеры, порядок и условия осуществления стимулирующих выплат определяются локальными нормативными актами образовательной организации.

Нормативные затраты на расходные материалы в соответствии со стандартами качества оказания услуги рассчитываются как произведение стоимости учебных материалов на их количество, необходимое для оказания единицы государственной услуги (выполнения работ) и определяется по видам организаций в соответствии с нормативным актом субъекта Российской Федерации или органа исполнительной власти субъекта Российской Федерации.

Нормативные затраты на коммунальные услуги определяются исходя из нормативов потребления коммунальных услуг, в расчете на оказание единицы соответствующей государственной услуги и включают в себя:

- 1) нормативные затраты на холодное водоснабжение и водоотведение;
- 2) нормативные затраты на горячее водоснабжение;
- 3) нормативные затраты на потребление электрической энергии;
- 4) нормативные затраты на потребление тепловой энергии.

Нормативные затраты на коммунальные услуги рассчитываются как произведение норматива потребления коммунальных услуг, необходимых для оказания единицы государственной услуги, на тариф, установленный на соответствующий год.

Нормативные затраты на содержание недвижимого имущества включают в себя:

- нормативные затраты на эксплуатацию системы охранной сигнализации и противопожарной безопасности;
- нормативные затраты на проведение текущего ремонта объектов недвижимого имущества;
- нормативные затраты на содержание прилегающих территорий в соответствии с утвержденными санитарными правилами и нормами;
- прочие нормативные затраты на содержание недвижимого имущества.

Нормативные затраты на эксплуатацию систем охранной сигнализации и противопожарной безопасности устанавливаются таким образом, чтобы обеспечивать покрытие затрат, связанных с функционированием установленных в организации средств и систем (системы охранной сигнализации, системы пожарной сигнализации, первичных средств пожаротушения).

Нормативные затраты на содержание прилегающих территорий, включая вывоз мусора, в соответствии с санитарными нормами и правилами, устанавливаются, исходя из необходимости покрытия затрат, произведенных организацией в предыдущем отчетном периоде (году).

3.5.4. Материально-технические условия реализации основной образовательной программы начального общего образования

Согласно действующим правилам в учреждении установлен программно-аппаратный комплекс «Стрелец-мониторинг», автоматически передающий сигнал тревоги системы оповещения о пожаре непосредственно на пульт ближайшей пожарной части. Постоянно

проводятся мероприятия по техническому обслуживанию, мониторингу и, при необходимости, ремонту и модернизации АПС и системы оповещения о пожаре.

Соблюдение сроков и необходимых объёмов ремонта — текущий проводится ежегодно по мере выделения денежных средств.

Соответствие требованиям к участку общеобразовательного учреждения— территория общеобразовательного учреждения ограждена забором и озеленена, имеет следующие зоны: зона отдыха, физкультурно-спортивная и хозяйственная.

Соответствие требованиям к зданию образовательного учреждения: учреждение сдано в эксплуатацию в 1993 году. Здание представляет собой 4-х этажный комплекс общей площадью 14976,5 кв.м. Площадь пришкольного участка (включая площадь строений) составляет 37286 кв.м. Территория школы благоустроена, на территории высажены кустарники, деревья. Подходы к зданию школы имеют твердые покрытия.

Кабинеты начальных классов - 24, 1 кабинет музыки для начальных классов, 7 кабинетов иностранного языка. Все кабинеты начальных классов, иностранного языка обеспечены компьютерами, проекторами, телевизорами. Один кабинет оснащён 15 нетбуками для обучающихся.

Для занятий спортом в школе имеются большой спортивный зал площадью 510 кв.м. и 2 малых спортивных зала площадью 288 кв.м. каждый. На территории школы имеется спортивный комплекс, включающий в себя футбольное поле, баскетбольную, волейбольную, беговые дорожки, зону для метания мяча, прыжковую зону, элементы полосы препятствий. На пришкольном участке есть хоккейная коробка. Для мониторинга состояния здоровья учащихся и оказания первой медицинской и психологической помощи в школе оборудованы медицинский и стоматологический кабинеты (имеется лицензия на медицинскую деятельность), психологический и логопедический, дефектологический кабинеты. Школьная библиотека занимает 3 помещения общей площадью 158 кв.м. Она состоит из читального зала площадью 74 кв.м. и двух книгохранилищ. В школе есть возможность предоставления учащимся полноценного горячего питания согласно СанПиН. Школьная столовая состоит из двух залов общей площадью 532 кв.м на 648 посадочных мест и полностью оборудованного кухонного блока. Для проведения общешкольных мероприятий используется актовый зал на 260 посадочных мест площадью 392 кв.м. Получение информации из открытого информационного пространства: имеется школьный сайт, электронная почта, ЭЖД – библиотека МЭШ, СарВики, доступ в Интернет (скорость 100Мб/с.) и д.р. В школе имеется действующая система видеонаблюдения, состоящая из 24 камеры наружного и внутреннего наблюдения. Оборудован пост на входе в учреждение. Установлено оборудование контрольно - пропускной системы (турникеты). Доступ в здание школы осуществляется по картам. Заключен договор с управлением вневедомственной охраны на охрану объекта с помощью кнопки тревожной сигнализации.